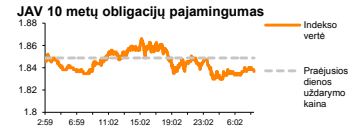
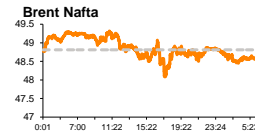
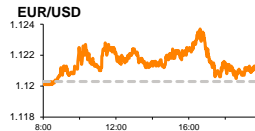
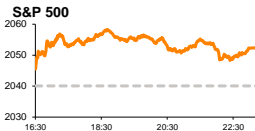


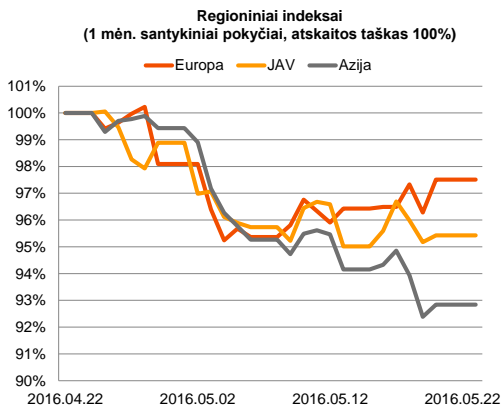
# Rytinė finansų rinkų apžvalga

Finansų rinkų tarnyba – pirmadienis, 2016 m. gegužės 23 d.

Dienos prekyba



Finansų makleris  
**Martynas Freitakas**  
(8 5) 258 2504



■ Šiandien investuotojai vertins skelbiamas preliminaras gamybos sektoriaus apimtis

## Pasaulio finansų rinkų tendencijos

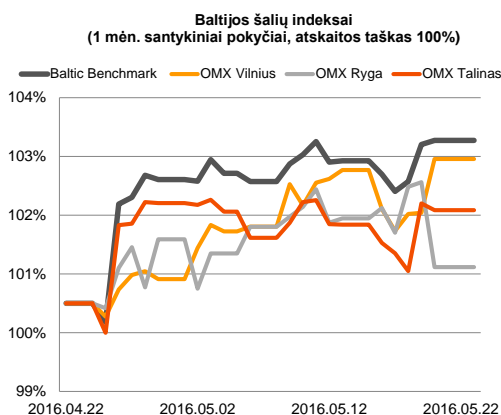
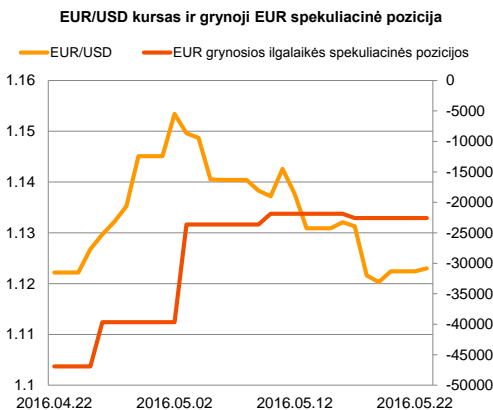
Paskutinę savaitės dieną Europoje išsilaikė teigiamos investuotojų nuotaikos, didžiausių pagal kapitalizaciją bendrovių indeksui **Euro Stoxx 50** kylant 1,47 proc., o likvidžiausių bendrovių indeksui **Stoxx Europe 600** augant 1,23 proc. JAV akcijų rinkose išsilaikė ta pati tendencija, **S&P 500** fiksuojant +0,6 proc., o **Dow Jones** +0,38 proc. Investuotojai šiuo metu stebi vis aštriau pasisakančius JAV FED'o narius, kurie teigia, kad šalyje bazinės palūkanų normos gali būti padidintos anksčiau nei dauguma tikisi. O tokie veiksmai investuotojams brėžia geresnius lūkesčius dėl esamos šalies ekonomikos būklės. Šiandien prie svarbesnių makroekonominių naujienų galime priskirti skelbiamą Vokietijos, euro zonos ir JAV preliminarų gegužės mėnesio gamybos sektoriaus apimčių pasikeitimą. Prognozės nurodo, kad šis rodiklis augs.


## Valiutų rinkos

Penktadienį EUR/USD valiutų santykis pakilo +0,19 proc. iki **1,1224** ribos, atsispidamas nuo prieš tai tris iš eilės prekybos sesijas buvusio kritimo. Šiandien ryte ši tendencija išsilaiko, bendram valiutų santykiui laikantis ties **1,1226** lygiu (09:44 val.).























## Baltijos vertybinių popierių rinka

Penktadienį **Talino** ir **Rygos** indeksai užbaigė krisdami atitinkamai po -0,12 proc. ir -1,45 proc., tuo tarpu **Vilniaus** indeksas išlaikė augimo tendenciją, vertei šoktelint +0,91 proc. Aktyviausiai prekybą investuotojai vykdė Estijos biržoje listinguojamos bendrovės „**Tallinna Vesi**“ akcijomis, jų vertei išliekiant nepakitusiai ties 14,8 euro/vnt. ir bendrai apyvartai perkopiant 263,2 tūkst. eurų. Vilniuje investuotojų susidomėjimą išlaikė komercinis bankas „**Šiaulių bankas**“, augant paklausai, bendrovės akcijos vertė šoktelėjo 1,89 proc. iki 0,324 euro/vnt., su 154,7 tūkst. dienos apyvarta. Šiandien startuos prekyba „**LHV Group**“ akcijomis. Tikėtina, galime sulaukti gana aktyvios prekybos pastarosios bendrovės akcijomis, nes per pirmąjį viešą akcijų siūlymą paklausa daugiau nei tris kartus viršijo pasiūlą. Šiandien ryte „**Olympic Entertainment Group**“ paskelbė, kad per šiuos metus išmokės dividendus, kurie bendrai sudarys 0,15 eur. už turimą akciją. Dividendai bus paskirstyti per du mokėjimus, išmokant 0,1 eur., o spalio mėnesį 0,05 eur.






2016.05.23	Šalis	Laikas	Svarbiausios dienos makroekonominės naujienos	Prognozė	Buvusi reikšmė	
	Vokietija	10:30	Preliminarus gamybos sektoriaus indeksas	Gegužės mėn.	52,0	51,8
	EZ	11:00	Preliminarus gamybos sektoriaus indeksas	Gegužės mėn.	51,9	51,7
	JAV	16:45	Preliminarus gamybos sektoriaus indeksas	Gegužės mėn.	51,0	50,8

### Pasaulio rinkos

Pavadinimas	Indekso vertė	Dienos pokytis, %	Mėnesio pokytis, %	Nuo metų pradžios, %	12 mėn. pokytis, %	
JAV						
	S&P 500	2052	↑ 0.60	-1.88	0.41	-3.47
	Dow Jones	17501	↑ 0.38	-2.79	0.44	-4.01
	Nasdaq Comp	4770	↑ 1.21	-2.79	-4.75	-6.28
	Russell 2000	1112	↑ 1.60	-3.00	-2.08	-11.18
Skandinavija						
	OMX Stockholm 30	1343	↑ 1.58	-3.85	-7.20	-18.55
	OMX Helsinki 25	3120	↑ 1.49	-1.85	-7.13	-9.97
	OMX Copenhagen 20	969.7	↑ 1.12	-0.36	-4.39	-2.20
	Oslo stock exchange	542.7	↑ 1.76	1.67	0.69	-7.95
Europa						
	DJ Euro STOXX 50	2962	↑ 1.47	-5.70	-9.35	-19.49
	CAC 40	4354	↑ 1.67	-4.72	-6.11	-15.34
	DAX	9916	↑ 1.23	-4.41	-7.70	-16.07
	FTSE 100	6156	↑ 1.70	-2.44	-1.38	-12.45
	MB	17812	↑ 1.52	-4.68	-16.84	-25.10
	IBEX 35	8771	↑ 1.11	-5.00	-8.10	-24.09
Centrinė ir Rytų Europa						
	ATX	2193	↑ 0.46	-7.01	-8.50	-16.95
	WIG20	1806	↑ 0.36	-7.03	-2.84	-28.23
	BUX	26434	↑ 2.69	-1.17	10.51	19.13
	PX	875.2	↑ 0.23	-4.83	-8.48	-15.03
	RTS	893	↑ 0.87	-4.12	17.97	-15.04
Azija						
	Nikkei 225	16670	↓ -0.40	-5.13	-12.42	-17.74
	Hang Seng	19917	↑ 0.33	-7.22	-9.11	-28.85
	Kospi	1956	↑ 0.41	-2.96	-0.28	-8.87
Valiūtų kursai						
	EUR/USD	1.12	↑ 0.05	-0.34	3.39	2.30
	EUR/GBP	0.77	↑ 0.02	0.60	4.97	9.00
	EUR/PLN	4.42	↑ 0.14	-0.14	-3.50	-7.05
	EUR/RUB	74.77	↑ 0.29	0.32	5.46	-26.55
Žaliavų rinka						
	Brent nafta	48.4	↓ -0.62	7.34	29.88	-25.93
	Auksas	1254	↑ 0.13	1.27	18.15	3.90
Palūkanų normos						
	EURIBOR 6 mėn.	-0.14	0.00	-1.42	-257.50	-360.00
	LIBOR USD 6 mėn.	0.96	↓ -0.18	5.67	12.91	129.11

### Baltijos regionas

Pavadinimas	Indekso vertė	Dienos pokytis, %	Mėnesio pokytis, %	Nuo metų pradžios, %	12 mėn. pokytis, %	
Baltijos šalys						
	OMX Vilnius	513.5	↑ 0.92	2.47	5.66	3.27
	OMX Ryga	628.5	↓ -1.45	0.58	5.74	41.03
	OMX Talinas	988.4	↓ -0.12	1.57	9.94	13.06
	OMX Baltic Benchmark	713.8	↑ 0.07	2.78	10.10	11.28
NASDAQ OMX Baltics sąrašo likvidžios akcijos						
	Agrowill Group	0.42	0.00	3.21	40.74	77.87
	Apranga	2.55	↑ 0.79	-1.92	-1.16	-5.90
	Arco Vara	1.07	↓ -0.93	0.00	-6.96	-14.40
	Baltika	0.268	↓ -0.74	-3.94	-21.64	-30.75
	City Service	1.61		0.62	-2.42	-3.59
	Ekspress Grupp	1.32	0.00	0.76	-2.22	-2.22
	Grigeo Grigiškės	1.13	↑ 0.89	0.89	2.73	-4.24
	Grindeks	4.80	↑ 0.84	-1.23	-7.69	-23.20
	Klaipėdos nafta	0.447	↑ 2.76	-5.30	21.14	20.81
	Latvijas Gāze	10.30	↓ -0.96	0.00	5.53	1.98
	ESO	0.850	↑ 0.24	0.24	-0.04	-
	Latvijas Balzams	7.18	↓ -2.97	2.57	19.27	119.57
	Linas Agro Group	0.668	↑ 0.75	1.21	1.21	-3.88
	Merko Ehitus	8.25	0.00	-9.64	-2.71	-4.73
	Nordecon	1.12	0.00	6.67	6.67	0.00
	Olainfarm	7.85	↓ -1.88	6.22	10.41	-3.09
	Olympic Entertainment Group	1.93	↓ -0.52	-0.52	7.82	2.12
	Panevėžio statybos trestas	0.93	0.00	3.22	0.65	-7.82
	Pieno žvaigždės	1.31	↑ 1.55	-5.07	1.55	-13.82
	Premia Foods	0.37	↓ -0.80	-0.27	-5.13	-9.70
	Rokiškio sūris	1.33	0.00	-1.48	-6.34	-4.32
	Silvano Fashion Group	1.92	0.00	20.00	50.00	34.27
	Šiaulių bankas	0.32	↑ 1.89	10.58	30.47	33.15
	Tallink Grupp	0.99	↓ -0.10	5.98	15.87	26.50
	Tallinna Kaubamaja	6.74	↑ 0.15	-8.30	0.00	12.52
	Tallinna Vesi	14.80	0.00	0.00	7.25	-2.63
	TEO LT	0.94	↓ -0.21	-0.95	-7.33	-10.86
	Vilkyškių pieninė	1.59	↑ 0.63	1.92	-9.14	-14.52
	Vilniaus baldai	14.40	↑ 5.11	3.60	0.00	-8.28
	Žemaitijos pienas	0.73	0.00	1.39	13.35	12.31

### Kontaktai:

Martynas Freitakas	Agnė Anzelienė	Renatas Žeknys
Makleris	Maklerė	Makleris
Tel: 8 5 258 2504	Tel: 8 5 258 2306	Tel: 8 5 258 2295
Martynas.Freitakas@swedbank.lt	Agne.Anzeliene@swedbank.lt	Renatas.Zeknys@swedbank.lt

Apžvalgą užsiprenumeruoti galima adresu: <http://www.swedbank.lt/articles/subscribe>.  
Dėmesio! Ši apžvalga yra tik informacinio pobūdžio, t.y. pateikiama informacija jokiomis aplinkybėmis negali būti interpretuojama kaip asmeninė rekomendacija, patarimas, pasiūlymas, nurodymas arba reikalavimas įsigyti ar perleisti apžvalgoje nurodytas finansines priemones ir negali būti jokio vėliau sudaryto sandorio pagrindas ar sudedamoji dalis. Visa pateikta informacija yra surinkta iš viešai prieinamų šaltinių (įmonių, vertybinių popierių biržų, naujienų agentūrų ir kitų). Duomenų šaltinis: „Bloomberg“, „Reuters“, „Swedbank“, „Nasdaq OMX“. Mes neatliekame informacijos tikrinimo ir/ar vertinimo, dėl to negarantuojame informacijos tikslumo, pilnumo ar aktualumo, ir neatsakome už nuostolius, kurie gali atsirasti, kai investuojama remiantis tokia informacija. Pateikta apžvalga taip pat nėra apsaugota nuo skirtingų duomenų ir/ar informacijos palyginimo problemų, dėl įmonių keičiamos apskaitos ir finansinės atskaitomybės paruošimo praktikos (t.y. pasikeitę apskaitos standartai, finansinių ataskaitų konsolidavimo praktikos pasikeitimas ir pan.). Dėl šios priežasties istoriniai palyginamieji duomenys gali būti neprieinami. Draudžiama kopijuoti, spausdinti ar kitaip komerciniais tikslais atgaminti bei platinti šią apžvalgą arba bet kurią jos dalį be „Swedbank“, AB sutikimo. Cituojant būtina nuoroda į šaltinį.