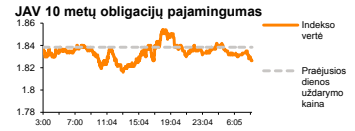
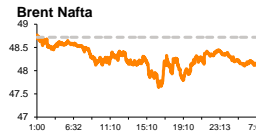
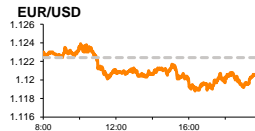
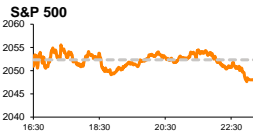


Rytinė finansų rinkų apžvalga

Finansų rinkų tarnyba – antradienis, 2016 m. gegužės 24 d.

Dienos prekyba

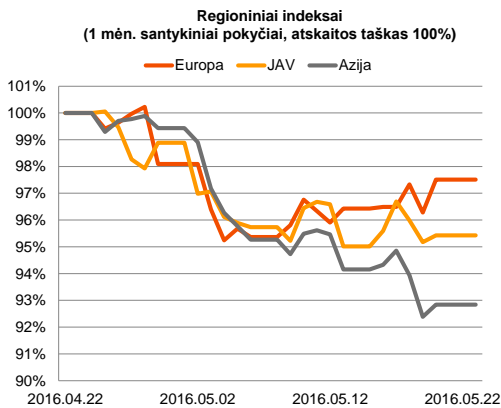


Finansų makleris
Martynas Freitakas
(8 5) 258 2504

- Vakar dieną Europos akcijų rinkose investuotojai vertino pavienių bendrovių naujienas

Pasaulio finansų rinkų tendencijos

Pirmadienį Europoje jautėsi neigiamas sentimentas, Vokietijos **DAX** indeksui susitraukiant -0,74 proc., o **Stoxx Europe 600** mažėjant -0,39 proc. Tarp didesnę kapitalizaciją turinčių regione bendrovių išsiskyrė Vokietijos chemikalų gamintojas „Bayer AG“, bendrovės akcijos kainai mažėjant net 5,72 proc. Šią tendenciją nulėmė informacija apie planuojama pirkimą, kurio objektu yra JAV agro verslo bendrovė „Monsanto Co.“ (+4,41 proc.). Taip pat didesniu vertės smukimu išsiskyrė automobilių gamintoja „Fiat Chrysler Automobiles“ (-4,44 proc.), kuri buvo apkaltinta Vokietijos transporto tarnybų, kad pastaroji sukčiauja dėl išmetamųjų dujų. Už Atlanto investuotojų nuotaikos irgi buvo neigiamos, **S&P 500** traukiantis -0,21 proc., o **Dow Jones** mažėjant -0,05 proc. JAV vakar buvo paskelbta, kad preliminariais duomenimis gamybos sektoriaus aktyvumas gegužės mėnesį nepasiekė prognozių, bet ir buvo mažesnis nei mėnesį prieš tai. Antradienio ryte buvo paskelbta, kad Vokietijos pirmojo ketvirčio BVP kaip ir prognozuota išliko nepakitęs 0,7 proc. Taip pat šiandien investuotojai atidžiau stebės JAV naujų gyvenamųjų namų pardavimų apimtį, tikintis, kad šis rodiklis pasieks 523 tūkst., kai prieš tai reikšmė išsilaikė ties 511 tūkst.

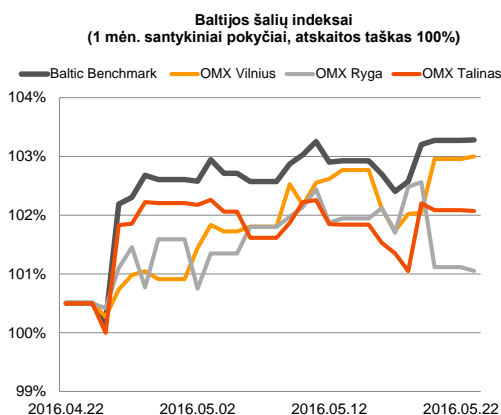
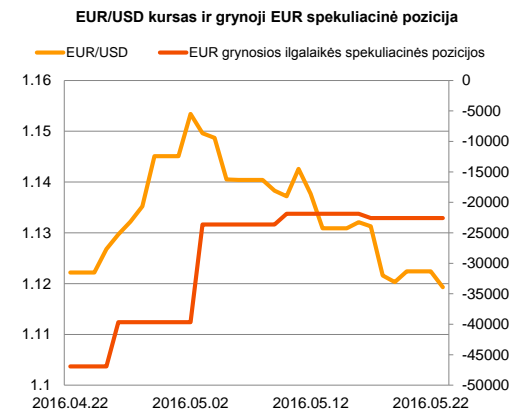


Valiutų rinkos

Vakar dieną EUR/USD valiutų santykis išliko beveik be pokyčio ties **1,1220** riba, o šiandien pastarojo vertė traukiasi, kursui ieškant krypties ties **1,1207** riba (10:13 val.).























Baltijos vertybinių popierių rinka

Paskelbti „**Olympic Entertainment Group**“ planai išmokėti dividendus, pritraukė investuotojų dėmesį ir augant paklausai akcijos vertė fiksavo net 3,11 proc. šuolį (iki 1,99 eur./vnt.), dienos apyvartai perkopiant 1,45 mln. eurų. Iš 148 sudarytų sandorių išsiskyrė vienas, kuriuo investuotojai apsigėrė 500 tūkst. akcijų, už vieną jų mokant 2,0 eur. Anroje vietoje išliko prekyboje debiutavęs „**LHV Group**“. Pastarosios bendrovės dienos prekyba startavo mokant 7,25 euro už akciją, o po kelių minučių buvo pasiektas aukščiausia dienos vertė ties 7,44 euro. Paskutinis sandoris buvo sudarytas už akciją mokant 7,02 euro, kai pirminio viešo siūlymo metu už akciją buvo siūloma 6,95 euro. Kaip ir pirminio viešo platinimo metu, taip ir vakar netrūko investuotojų susidomėjimo pastarosios bendrovės akcijomis, pozicijoje apyvartai perkopiant net 902,5 tūkst. eurų. Žinoma, investuotojai neatitraukė dėmesio nuo Vilniaus biržoje kotiruojamų „**Šiaulių bankas**“ akcijų, kurios pirmadienį kilo 1,85 proc. iki 0,33 euro/vnt., apyvarai pozicijoje pasiekiant 392,1 tūkst. eurų. Šiandien investuotojai pirkdami bendrovės „**Arco Vara**“ akcijų nebeįgis teisės į bendrovės išmokamus dividendus, kurie siekia 0,01 euro už akciją.






2016.05.24	Šalis	Laikas	Svarbiausios dienos makroekonominės naujienos	Prognozė	Buvusi reikšmė
	JAV	17:00	Naujų namų pardavimai	Balandžio mėn. 523 tūkst.	511 tūkst.

Pasaulio rinkos

Pavadinimas	Indekso vertė	Dienos pokytis, %	Mėnesio pokytis, %	Nuo metų pradžios, %	12 mėn. pokytis, %
JAV					
 S&P 500	2048	▼ -0.21	-2.08	0.20	-3.67
 Dow Jones	17493	▼ -0.05	-2.84	0.39	-4.05
 Nasdaq Comp	4766	▼ -0.08	-2.86	-4.83	-6.36
 Russell 2000	1111	▼ -0.08	-3.08	-2.16	-11.25
Skandinavija					
 OMX Stockholm 30	1339	▼ -0.28	-4.11	-7.45	-18.77
 OMX Helsinki 25	3112	▼ -0.24	-2.09	-7.36	-10.18
 OMX Copenhagen 20	967.7	▼ -0.21	-0.57	-4.59	-2.40
 Oslo stock exchange	542.6	▼ -0.02	1.65	0.67	-7.97
Europa					
 DJ Euro STOXX 50	2933	▼ -0.99	-6.63	-10.24	-20.28
 CAC 40	4325	▼ -0.66	-5.35	-6.73	-15.90
 DAX	9842	▼ -0.74	-5.12	-8.38	-16.70
 FTSE 100	6136	▼ -0.32	-2.76	-1.70	-12.73
 MB	17325	▼ -2.74	-7.29	-19.11	-27.15
 IBEX 35	8714	▼ -0.65	-5.62	-8.70	-24.58
Centrinė ir Rytų Europa					
 ATX	2205	▲ 0.55	-6.50	-8.00	-16.49
 WIG20	1819	▲ 0.70	-6.38	-2.16	-27.73
 BUX	26368	▼ -0.25	-1.42	10.23	18.83
 PX	874.8	▼ -0.04	-4.87	-8.52	-15.07
 RTS	880	▼ -1.52	-5.57	16.18	-16.33
Azija					
 Nikkei 225	16500	▼ -0.93	-6.11	-13.31	-18.58
 Hang Seng	19739	▼ -0.35	-8.05	-9.93	-29.48
 Kospi	1942	▼ -0.70	-3.67	-1.01	-9.53
Valiutų kursai					
EUR/USD	1.12	▼ -0.08	-0.51	3.21	2.12
EUR/GBP	0.77	▲ 0.09	0.54	5.02	9.06
EUR/PLN	4.44	▲ 0.01	-0.77	-4.11	-7.63
EUR/RUB	75.02	▲ 0.39	-0.01	5.12	-26.79
Žaliavų rinka					
Brent nafta	48.1	▼ -0.46	6.69	29.10	-26.37
Auksas	1246	▼ -0.28	0.62	17.40	3.24
Palūkanų normos					
EURIBOR 6 mėn.	-0.14	▼ -0.70	-0.70	-260.00	-366.67
LIBOR USD 6 mėn.	0.96	▼ -0.18	5.67	12.91	129.11

Baltijos regionas

Pavadinimas	Indekso vertė	Dienos pokytis, %	Mėnesio pokytis, %	Nuo metų pradžios, %	12 mėn. pokytis, %
Baltijos šalys					
 OMX Vilnius	513.7	▲ 0.04	2.51	5.70	3.32
 OMX Ryga	628.1	▼ -0.06	0.52	5.67	40.94
 OMX Talinas	988.2	▼ -0.01	1.55	9.93	13.04
OMX Baltic Benchmark	713.9	▲ 0.01	2.79	10.11	11.29
NASDAQ OMX Baltic sąrašo likvidžios akcijos					
Agrowill Group	0.41	▼ -3.11	0.00	36.36	72.34
Apranga	2.52	▼ -1.18	-3.08	-2.33	-7.01
Arco Vara	1.11	▲ 3.74	3.74	-3.48	-11.20
Baltika	0.270	▲ 0.75	-3.23	-21.05	-30.23
Ekspress Grupp	1.30	▼ -1.52	-0.76	-3.70	-3.70
Grigeo Grigiškės	1.14	▲ 0.88	1.79	3.64	-3.39
Grindeks	4.80	0.00	-1.23	-7.69	-23.20
Klaipėdos nafta	0.452	▲ 1.12	-4.24	22.49	22.16
Latvijas Gāze	10.30	0.00	0.00	5.53	1.98
ESO	0.845	▼ -0.59	-0.35	-0.05	-
Latvijas Balzams	7.18	0.00	2.57	19.27	119.57
LHV Group	7.02	▲ 1.01	-	-	-
Linas Agro Group	0.665	▼ -0.52	0.68	0.68	-4.39
Merko Ehitus	8.12	▼ -1.58	-11.06	-4.25	-6.24
Nordecon	1.10	▼ -1.79	4.76	4.76	-1.79
Olainfarm	7.85	0.00	6.22	10.41	-3.09
Olympic Entertainment Group	1.99	▲ 3.11	2.58	11.17	5.29
Panevėžio statybos trestas	0.94	▲ 0.43	3.66	1.08	-7.43
Pieno žvaigždės	1.31	0.00	-5.07	1.55	-13.82
Premia Foods	0.35	▼ -5.41	-5.66	-10.26	-14.58
Rokiškio sūris	1.33	0.00	-1.48	-6.34	-4.32
Silvano Fashion Group	1.90	▼ -1.04	18.75	48.44	32.87
Šiaulių bankas	0.33	▲ 1.85	12.63	32.89	35.62
Tallink Grupp	0.99	▼ -0.50	5.44	15.29	25.86
Tallinna Kaubamaja	6.75	▲ 0.15	-8.16	0.15	12.69
Tallinna Vesi	14.70	▼ -0.68	-0.68	6.52	-3.29
TEO LT	0.94	▲ 0.21	-0.74	-7.13	-10.67
Vilkyškių pieninė	1.56	▼ -1.89	0.00	-10.86	-16.13
Vilniaus baldai	14.40	0.00	3.60	0.00	-8.28
Žemaitijos pienas	0.73	▲ 0.14	1.53	13.51	12.46

Kontaktai:

Martynas Freitakas	Agnė Anzelenė	Renatas Žeknys
Makleris	Maklerė	Makleris
Tel: 8 5 258 2504	Tel: 8 5 258 2306	Tel: 8 5 258 2295
Martynas.Freitakas@swedbank.lt	Agne.Anzeliene@swedbank.lt	Renatas.Zeknys@swedbank.lt

Apžvalgą užsiprenumeruoti galima adresu: <http://www.swedbank.lt/articles/subscribe>

Dėmesio! Ši apžvalga yra tik informacinio pobūdžio, t.y. pateikiama informacija jokiais aplinkybėmis negali būti interpretuojama kaip asmeninė rekomendacija, patarimas, pasiūlymas, nurodymas arba reikalavimas įsigyti ar parduoti apžvalgoje nurodytas finansines priemones ir negali būti jokio vėliau sudaryto sandorio pagrindas ar sudedamoji dalis. Visa pateikta informacija yra surinkta iš viešai prieinamų šaltinių (įmonių, vertybinių popierių biržų, naujienų agentūrų ir kitų). Duomenų šaltinis: „Bloomberg“, „Reuters“, „Swedbank“, „Nasdaq OMX“. Mes neatliekame informacijos tikrinimo ir/ar vertinimo, dėl to negarantuojame informacijos tikslumo, pilnumo ar aktualumo, ir neatsakome už nuostolius, kurie gali atsirasti, kai investuojama remiantis tokia informacija. Pateikta apžvalga taip pat nėra apsaugota nuo skirtingų duomenų ir/ar informacijos palyginimo problemų, dėl įmonių keičiamos apskaitos ir finansinės atskaitomybės pakuotimo praktikos (t.y. pasikeitę apskaitos standartai, finansinių ataskaitų konsolidavimo praktikos pasikeitimas ir pan.). Dėl šios priežasties istoriniai palyginamieji duomenys gali būti neprekinami. Draudžiama kopijuoti, spausdinti ar kitaip komerciniais tikslais atgaminti bei platinti šią apžvalgą arba bet kurią jos dalį be „Swedbank“, AB sutikimo. Cituojant būtina nuoroda į šaltinį.