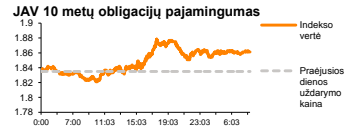
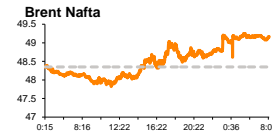
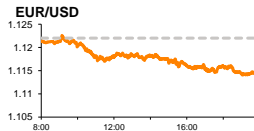
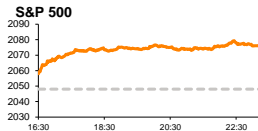


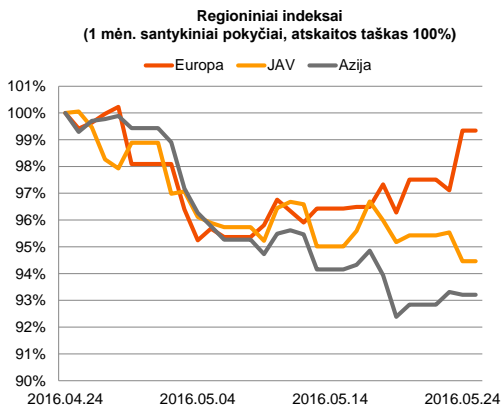
# Rytinė finansų rinkų apžvalga

Finansų rinkų tarnyba – trečiadienis, 2016 m. gegužės 25 d.

Dienos prekyba



Finansų makleris  
**Martynas Freitakas**  
(8 5) 258 2504



■ Antradienį Europos akcijų rinkos pasižymėjo intensyvesniu teigiamu vertės šuoliu

## Pasaulio finansų rinkų tendencijos

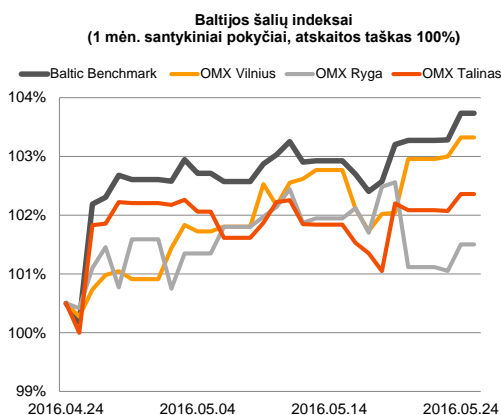
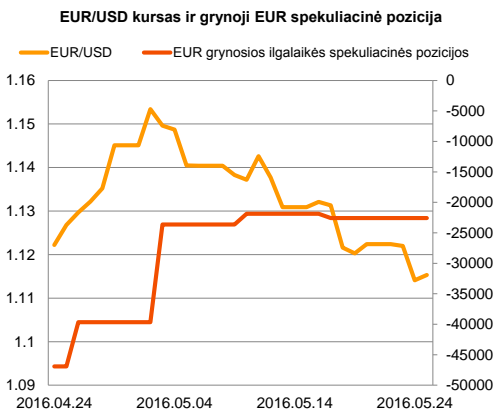
Antradienį Europos akcijų rinkos įgavo pagreitį, **Stoxx Europe 600** šoktelint 2,21 proc. Tarp sektorių indekso sudėtyje pirmose gretose išliko draudimo bendrovių (Insurance +3,79 proc.) bei bankų (Banks +3,47 proc.). Taip pat aktyvesniu kilimu pasižymėjo automobilių pramonės sektorius, kurio vertei pakilo 2,49 proc. Prie pastarojo sektoriaus augimo prisideda investuotojų optimizmas, kad euro silpnėjimas prieš JAV dolerį gali padėti į eksporto rinką nukreipusioms savo veiklą bendrovės pasiekti geresnius rezultatus ateityje. Taip pat vakar pasirodė informacija, kad euro zonos finansų ministrai diskutavo dėl Graikijos įsipareigojimų naštos. Iš informacijos buvo matyti, kad Graikija gali sulaukti papildomos 10,3 mlrd. eurų paramos. JAV akcijų rinkose išsilaikė ta pati tendencija kaip ir Europoje, **S&P 500** kylant 1,37 proc., o **Dow Jones** stiebiantis 1,22 proc. Šalyje buvo paskelbti džiuginantys makroekonominiai duomenys – naujų namų pardavimai pasiekė 619 tūkst., kai buvo tikėtasi šuolio iki 523 tūkst. (buvusi reikšmė 531 tūkst.). Šiandien Vokietijoje buvo paskelbtas birželio mėn. GfK instituto vartotojų patikėjimo ekonomika indeksas, kuris pakilo nuo 9,7 iki 9,8 (prognozė 9,7). Taip pat trečiadienį šalyje bus paskelbta, kaip pasikeitė gegužės mėnesio esamos verslo aplinkos bei jos perspektyvų vertinimas. Šiuo metų prognozės brėžia teigiamą tendenciją.



## Valiutų rinkos

Geresni JAV makroekonominiai rodikliai suteikė JAV doleriui papildomo stiprumo prieš eurą, EUR/USD valiutų santykiui pasiekiant **1,1141** lygį. O šiandien ryte pastarasis valiutų kursas laikosi ties **1,1156** riba su +0,13 proc. (10:05 val.) teigiamu pokyčiu.























## Baltijos vertybinių popierių rinka

Dauguma akcijų vakar dieną Baltijos biržose kilo, **Vilniaus** indeksui sudarant +0,33 proc. augimą, o **Talino** ir **Rygos** indeksams kylant atitinkamai po +0,29 proc. ir +0,45 proc. Investuotojai nuo savaitės pradžios išlaikė intensyvią prekybą „**LHV Group**“ akcijomis, per vakar dieną bendrovės vertei stiebiantis 1,42 proc. iki 7,12 euro už vieną akciją, su 274,1 tūkst. eurų apyvarta. Vilniaus biržoje kotiruojamo komercinio banko „**Šiaulių bankas**“ pozicijoje taip pat jautėsi prekybos suaktyvėjimas, investuotojams apsieičiant akcijomis už daugiau nei 89,1 tūkst. eurų, bet bendrovės akcijos kainai išliekant stabiliai ties 0,33 euro. Aukštu akcijos vertės šuoliu vakar dieną pasižymėjo „**Žemaitijos pienas**“. Bendrovės akcijos kainą prekybą pradėjo būdama ties 0,723 euro, o dieną užbaigė kildama net 14,77 proc. iki 0,839 euro. Investuotojų dėmesys buvo pritrauktas įpusėjus prekybos sesijai, kuomet bendrovė paskelbė, kad planuoja vykdyti savų akcijų įsigijimą. Šio proceso metu bendrovė tikisi papildyti savų akcijų portfelį bendrai iki 10 proc., superkamų akcijų kiekiui sudarant 2 766 879. Akcijų kainos supirkimo režis bus nuo 0,29 iki 0,9 euro už vieną akciją.







2016.05.25	Šalis	Laikas	Svarbiausios dienos makroekonominės naujienos	Prognozė	Buvusi reikšmė	
	Vokietija	11:00	Esamos verslo aplinkos vertinimas	Gegužės mėn.	113,3	113,2
	Vokietija	11:00	Verslo perspektyvų vertinimas	Gegužės mėn.	100,8	100,4

### Pasaulio rinkos

Pavadinimas	Indekso vertė	Dienos pokytis, %	Mėnesio pokytis, %	Nuo metų pradžios, %	12 mėn. pokytis, %	
JAV						
	S&P 500	2076	↑ 1.37	-0.56	1.57	-2.35
	Dow Jones	17706	↑ 1.22	-1.51	1.61	-2.88
	Nasdaq Comp	4861	↑ 2.00	-0.71	-2.92	-4.49
	Russell 2000	1135	↑ 2.15	-0.25	-0.05	-9.34
Skandināvija						
	OMX Stockholm 30	1357	↑ 1.35	-2.34	-6.20	-17.79
	OMX Helsinki 25	3159	↑ 1.50	1.15	-5.97	-8.04
	OMX Copenhagen 20	983.5	↑ 1.64	2.14	-3.03	-0.80
	Oslo stock exchange	547.6	↑ 0.92	3.18	1.59	-7.12
Europa						
	DJ Euro STOXX 50	3010	↑ 2.63	-3.45	-7.88	-17.65
	CAC 40	4432	↑ 2.46	-2.52	-4.43	-13.40
	DAX	10057	↑ 2.18	-2.30	-6.38	-14.88
	FTSE 100	6219	↑ 1.35	-0.67	-0.37	-11.55
	MB	17904	↑ 3.34	-2.71	-16.41	-23.11
	IBEX 35	8918	↑ 2.34	-2.43	-6.56	-21.23
Centrinė ir Rytų Europa						
	ATX	2240	↑ 1.60	-3.46	-6.53	-15.16
	WIG20	1831	↑ 0.67	-4.89	-1.51	-25.96
	BUX	26712	↑ 1.30	-0.72	11.67	20.38
	PX	876.2	↑ 0.16	-3.96	-8.38	-14.75
	RTS	891	↑ 1.36	-3.90	17.76	-14.41
Azija						
	Nikkei 225	16773	↑ 1.66	-3.82	-11.88	-17.84
	Hang Seng	20333	↑ 2.54	-4.56	-7.22	-27.36
	Kospi	1962	↑ 1.25	-2.62	0.03	-8.59
Valiutų kursai						
	EUR/USD	1.12	↑ 0.11	-1.02	2.68	1.59
	EUR/GBP	0.76	↓ -0.24	1.96	3.56	7.55
	EUR/PLN	4.42	↑ 0.06	-0.33	-3.68	-7.22
	EUR/RUB	73.84	↓ -0.04	1.59	6.80	-25.62
Žaliavų rinka						
	Brent nafta	49.2	↑ 1.15	10.54	31.89	-24.95
	Auksas	1228	↑ 0.06	-0.81	15.73	1.77
Palūkanų normos						
	EURIBOR 6 mėn.	-0.14	0.00	-0.70	-260.00	-366.67
	LIBOR USD 6 mėn.	0.96	↑ 0.26	5.42	13.21	128.81

### Baltijos regionas

Pavadinimas	Indekso vertė	Dienos pokytis, %	Mėnesio pokytis, %	Nuo metų pradžios, %	12 mėn. pokytis, %	
Baltijos šalys						
	OMX Vilnius	515.4	↑ 0.33	3.08	6.05	3.67
	OMX Ryga	630.9	↑ 0.45	1.06	6.15	42.76
	OMX Talinas	991.1	↑ 0.29	2.36	10.25	14.02
	OMX Baltic Benchmark	717.1	↑ 0.45	3.59	10.61	12.39
NASDAQ OMX Baltic sąrašo likvidžios akcijos						
	Agrowill Group	0.41	0.00	1.00	36.36	72.34
	Apranga	2.52	0.00	-2.33	-2.33	-6.67
	Arco Vara	1.11	0.00	3.74	-3.48	-11.20
	Baltika	0.266	↓ -1.48	-1.48	-22.22	-31.62
	Ekspress Grupp	1.32	↑ 1.54	3.13	-2.22	-2.22
	Grigeo Grigiškės	1.13	↓ -0.88	0.89	2.73	-4.24
	Grindeks	4.77	↓ -0.63	-1.85	-8.27	-22.44
	Klaipėdos nafta	0.460	↑ 1.77	-1.92	24.66	24.32
	Latvijas Gāze	10.30	0.00	1.98	5.53	3.00
	ESO	0.847	↑ 0.24	-0.24	-0.04	-
	Latvijas Balzams	7.30	↑ 1.67	5.49	21.26	124.62
	LHV Group	7.12	↑ 1.42	-	-	-
	Linas Agro Group	0.663	↓ -0.23	0.45	0.45	-5.29
	Merko Ehitus	8.10	↓ -0.25	-10.10	-4.48	-6.03
	Nordecon	1.11	↑ 0.91	5.71	5.71	-0.89
	Olainfarm	7.85	0.00	4.53	10.41	-2.97
	Olympic Entertainment Group	1.99	0.00	2.58	11.17	6.42
	Panevėžio statybos trestas	0.93	↓ -0.64	3.22	0.43	-8.02
	Pieno žvaigždės	1.31	0.00	-5.07	1.55	-13.82
	Premia Foods	0.37	↑ 5.71	-0.54	-5.13	-9.82
	Rokiškio sūris	1.37	↑ 3.01	-2.14	-3.52	-1.44
	Silvano Fashion Group	1.88	↓ -1.05	18.99	46.88	33.33
	Šiaulių bankas	0.33	0.00	12.63	32.89	34.69
	Tallink Grupp	0.99	↑ 0.61	7.23	15.99	28.42
	Tallinna Kaubamaja	6.75	0.00	-2.03	0.15	12.69
	Tallinna Vesi	14.80	↑ 0.68	0.68	7.25	-3.27
	TEO LT	0.94	↓ -0.11	-0.53	-7.23	-10.76
	Vilkyškių pieninė	1.57	↑ 0.64	0.00	-10.29	-15.59
	Vilniaus baldai	13.80	↓ -4.17	-0.72	-4.17	-11.54
	Žemaitijos pienas	0.84	↑ 14.77	16.53	30.28	28.48

### Kontaktai:

Martynas Freitakas	Agnė Anzelienė	Renatas Žeknys
Makleris	Maklerė	Makleris
Tel: 8 5 258 2504	Tel: 8 5 258 2306	Tel: 8 5 258 2295
Martynas.Freitakas@swedbank.lt	Agne.Anzeliene@swedbank.lt	Renatas.Zeknys@swedbank.lt

Apžvalgą užsiprenumeruoti galima adresu: <http://www.swedbank.lt/articles/subscribe>

Dėmesio! Ši apžvalga yra tik informacinio pobūdžio, t.y. pateikiama informacija jokiomis aplinkybėmis negali būti interpretuojama kaip asmeninė rekomendacija, patarimas, pasiūlymas, nurodymas arba reikalavimas įsigyti ar perleisti apžvalgoje nurodytas finansines priemones ir negali būti jokio vėliau sudaryto sandorio pagrindas ar sudedamoji dalis. Visa pateikta informacija yra surinkta iš viešai prieinamų šaltinių (įmonių, vertybinių popierių biržų, naujienų agentūrų ir kitų). Duomenų šaltinis: „Bloomberg“, „Reuters“, „Swedbank“, „Nasdaq OMX“. Mes neatlikome informacijos tikrinimo ir/ar vertinimo, dėl to negarantuojame informacijos tikslumo, pilnumo ar aktualumo, ir neatsakome už nuostolius, kurie gali atsirasti, kai investuojama remiantis tokia informacija. Pateikta apžvalga taip pat nėra apsaugota nuo skirtingų duomenų ir/ar informacijos palyginimo problemų, dėl įmonių keičiamos apskaitos ir finansinės atskaitomybės paruošimo praktikos (t.y. pasikeitę apskaitos standartai, finansinių ataskaitų konsolidavimo praktikos pasikeitimas ir pan.). Dėl šios priežasties istoriniai palyginamieji duomenys gali būti nepreiniai. Draudžiama kopijuoti, spausdinti ar kitaip komerciniais tikslais atgaminti bei platinti šią apžvalgą arba bet kurią jos dalį bei „Swedbank“, AB sutikimo. Cituojant būtina nuoroda į šaltinį.