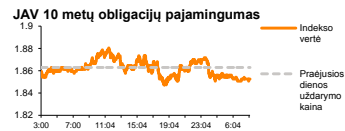
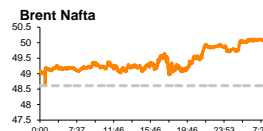
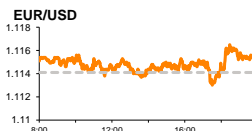
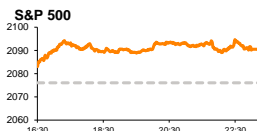


Rytinė finansų rinkų apžvalga

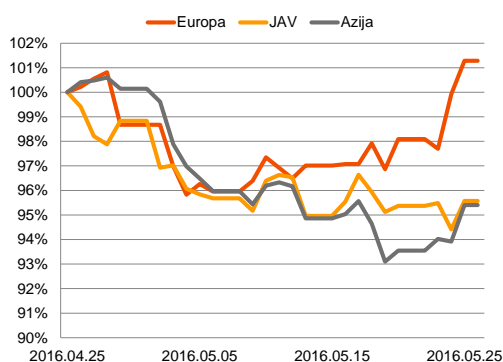
Finansų rinkų tarnyba – ketvirtadienis, 2016 m. gegužės 26 d.

Dienos prekyba

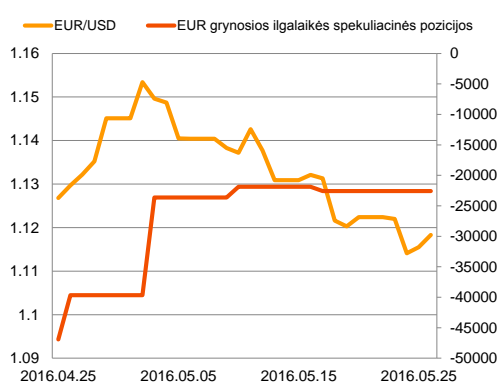


Finansų makleris
Martynas Freitakas
(8 5) 258 2504

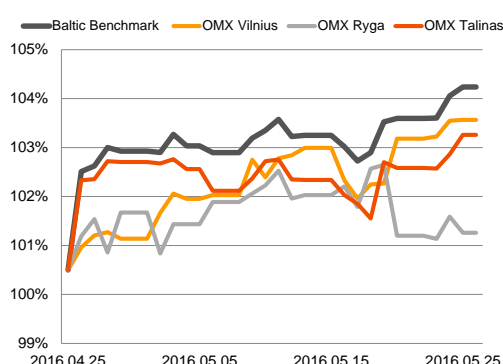
Regioniniai indeksai
(1 mėn. santykiniai pokyčiai, atskaitos taškas 100%)



EUR/USD kursas ir grynoji EUR spekuliacinė pozicija



Baltijos šalių indeksai
(1 mėn. santykiniai pokyčiai, atskaitos taškas 100%)



- Optimizmas dėl JAV ekonomikos ir augančios žaliavinės naftos kainos stumtelėjo akcijų rinkas į viršų

Pasaulio finansų rinkų tendencijos



Trečiadienį Vokietijos **DAX** indeksas išlaikė +1,47 proc. augimą, o **Stoxx Europe 600** dieną užbaigė kildamas 1,29 proc. Investuotojai teigiamai nusiteikę dėl JAV ekonomikos būklės ir jos galimybių atlaikyti artėjantį bazinių palūkanų normų didinimą. Taip pat Vokietijoje buvo paskelbta, kad vartotojų pasitikėjimas ekonomikos padėtimi yra teigiamas, esama verslo padėtis bei jos perspektyvos yra augimo pusėje. Teigiamos nuotaikos jautėsi ir JAV akcijų rinkose, **S&P 500** kylant 0,7 proc. Prie bendro sentimentu vakar prisidėjo kylanti žaliavinės naftos kaina, Brent Oil sudarant 2,32 proc. vertės šuolį iki 49,74 JAV dolerių už barelį (šiandien 09:48 val. 50,11 JAV doleriai), o WTI Oil kylant 1,93 proc. iki 49,56 JAV dolerių už barelį (šiandien 09:48 val. 49,88 JAV doleriai). Svarbesnių naujienų šiandien sulauksime iš JAV, kur paaiškės, kaip pasikeitė savaitinis bedarbių paraiškų skaičius (prognozė 275 tūkst.) bei preliminarios ilgalaikio vartojimo prekių užsakymų apimtys (prognozė +0,5 proc.).

Valiutų rinkos























Vakar dieną EUR/USD valiutų sudarė 0,13 proc. augimą ir apsistojo ties **1,1155** riba, šiandien ryte tendencija išsilaiko, valiutų kursui stiebiantis 0,16 proc. iki **1,1173** (09:56 val.).

Baltijos vertybinių popierių rinka





Pagal trečiadienį pasiektą dienos apyvartą pirmose gretose išliko trys Talino vertybinių popierių biržoje kotiruojamos bendrovės: „**Tallink Grupp**“ (+0,6 proc.; 208,5 tūkst. eurų), „**LHV Grupp**“ (+0,84 proc.; 175,3 tūkst. eurų) bei „**Olympic Entertainment Grupp**“ (+0,5 proc.; 145,1 tūkst. eurų). Prekybos sesijos metu bendrovės svarbesnės informacijos nepaskelbė, o po prekybos valandų „**Energijos skirstymo operatorius**“ išplatino pranešimą, kad bendrovės valdyba priėmė sprendimus nuo šių metų antrojo pusmečio pakeisti elektros energijos kainas. Remiantis pranešimų, tikimasi, kad privatiems klientams kainos vidutiniškai mažės 5,4 proc., o verslo klientams nuo 3,3 iki 3,6 proc. Trečiadienį „**Pro Kapital Grupp**“ paskelbė, kad remiantis neaudituoti duomenimis pirmąjį šių metų ketvirtį pajamos mažėjo 11,4 proc., o nuostolis gilėjo 27,8 proc., lyginant su praėjusių metų tuo pačiu laikotarpiu. Šiandien ryte „**Olainfarm**“ paskelbė, kad sieks padidinti valdomos bendrovės „SIA Tonus Elast“ apimtis net 23 proc., lyginant su praėjusiais metais. Taip pat tikimasi per ateinančius trejetą metų pardavimus ir pelną padidinti net 50 proc.

2016.05.26	Šalis	Laikas	Svarbiausios dienos makroekonominės naujienos	Prognozė	Buvusi reikšmė
	JAV	15:30	Savaitinis bedarbių paraiškų skaičius	275 tūkst.	278 tūkst.
	JAV	15:30	Preliminarios ilgalaikio vartojimo prekių užsakymų apimtys	Balandžio mėn. 0,5%	0,8%

Pasaulio rinkos

Pavadinimas	Indekso vertė	Dienos pokytis, %	Mėnesio pokytis, %	Nuo metų pradžios, %	12 mėn. pokytis, %	
JAV						
	S&P 500	2091	↑ 0.70	-0.06	2.28	-0.65
	Dow Jones	17852	↑ 0.82	-0.77	2.45	-1.05
	Nasdaq Comp	4895	↑ 0.70	0.14	-2.25	-2.74
	Russell 2000	1141	↑ 0.50	-0.84	0.45	-7.89
Skandināvija						
	OMX Stockholm 30	1367	↑ 0.73	-1.64	-5.51	-16.57
	OMX Helsinki 25	3186	↑ 0.86	0.91	-5.16	-6.60
	OMX Copenhagen 20	1000.3	↑ 1.71	4.90	-1.37	0.93
	Oslo stock exchange	556.2	↑ 1.57	4.36	3.19	-4.25
Europa						
	DJ Euro STOXX 50	3062	↑ 1.71	-1.91	-6.30	-15.41
	CAC 40	4482	↑ 1.13	-1.14	-3.35	-11.84
	DAX	10205	↑ 1.47	-0.53	-5.01	-12.21
	FTSE 100	6263	↑ 0.70	-0.34	0.33	-9.87
	MB	18201	↑ 1.66	-2.51	-15.02	-21.97
	IBEX 35	9125	↑ 2.32	-1.70	-4.39	-18.82
Centrinė ir Rytų Europa						
	ATX	2273	↑ 1.44	-1.74	-5.18	-12.48
	WIG20	1849	↑ 0.99	-3.50	-0.53	-24.48
	BUX	26704	↓ -0.03	-0.58	11.64	20.74
	PX	890.3	↑ 1.60	-2.69	-6.91	-12.17
	RTS	908	↑ 1.85	-2.49	19.94	-11.43
Azija						
	Nikkei 225	16837	↑ 0.47	-2.98	-11.54	-17.62
	Hang Seng	20329	↓ -0.19	-5.04	-7.24	-28.04
	Kospi	1958	↓ -0.13	-3.05	-0.17	-8.65
Valiutų kursai						
	EUR/USD	1.12	↑ 0.25	-1.01	2.96	2.85
	EUR/GBP	0.76	↓ -0.10	1.99	3.11	7.51
	EUR/PLN	4.41	↑ 0.01	-0.70	-3.32	-5.86
	EUR/RUB	72.91	↑ 0.09	1.39	8.16	-24.17
Žaliavų rinka						
	Brent nafta	50.1	↑ 0.66	9.47	34.31	-21.42
	Auksas	1230	↑ 0.43	-1.11	15.88	3.57
Palūkanų normos						
	EURIBOR 6 mėn.	-0.14	0.00	0.00	-260.00	-366.67
	LIBOR USD 6 mėn.	0.97	↑ 1.07	6.55	14.42	131.26

Baltijos regionas

Pavadinimas	Indekso vertė	Dienos pokytis, %	Mėnesio pokytis, %	Nuo metų pradžios, %	12 mėn. pokytis, %	
Baltijos šalys						
	OMX Vilnius	515.5	↑ 0.01	2.62	6.06	3.61
	OMX Ryga	628.8	↓ -0.33	0.04	5.80	42.87
	OMX Talinas	995.0	↑ 0.40	0.92	10.68	14.47
	OMX Baltic Benchmark	718.4	↑ 0.18	1.74	10.81	12.73
NASDAQ OMX Baltic sąrašo likvidžios akcijos						
	Agrowill Group	0.41	0.00	-0.25	36.36	73.08
	Apranga	2.54	↑ 0.79	-1.55	-1.55	-5.93
	Arco Vara	1.11	0.00	3.74	-3.48	-9.02
	Baltika	0.266	0.00	-1.85	-22.22	-32.14
	Ekspress Grupp	1.32	0.00	0.76	-2.22	0.76
	Grigeo Grigiškės	1.14	↑ 0.88	0.88	3.64	-1.72
	Grindeks	4.71	↓ -1.26	-3.09	-9.42	-22.91
	Klaipėdos nafta	0.458	↓ -0.43	-2.76	24.12	23.78
	Latvijas Gāze	10.40	↑ 0.97	1.96	6.56	4.00
	ESO	0.849	↑ 0.24	-0.12	-0.04	-
	Latvijas Balzams	7.40	↑ 1.37	4.23	22.92	128.40
	LHV Group	7.18	↑ 0.84	-	-	-
	Linas Agro Group	0.675	↑ 1.81	1.35	2.27	-2.88
	Merko Ehitus	8.15	↑ 0.62	-9.44	-3.89	-5.89
	Nordecon	1.15	↑ 3.60	10.58	9.52	4.55
	Olainfarm	7.70	↓ -1.91	2.53	8.30	-3.87
	Olympic Entertainment Group	2.00	↑ 0.50	3.63	11.73	6.38
	Panevėžio statybos trestas	0.93	↑ 0.11	2.20	0.54	-6.25
	Pieno žvaigždės	1.31	0.00	-5.07	1.55	-14.38
	Premia Foods	0.38	↑ 1.35	1.08	-3.85	-9.37
	Rokiškio sūris	1.39	↑ 1.46	-1.42	-2.11	0.00
	Silvano Fashion Group	1.88	0.00	15.34	46.88	33.33
	Šiaulių bankas	0.33	0.00	8.20	32.89	36.55
	Tallink Grupp	1.00	↑ 0.60	2.04	16.69	29.03
	Tallinna Kaubamaja	6.75	0.00	-2.74	0.15	12.50
	Tallinna Vesī	14.80	0.00	0.00	7.25	-3.90
	TEO LT	0.94	↓ -0.11	-0.21	-7.33	-10.86
	Vilkyškių pieninė	1.57	0.00	-0.63	-10.29	-15.59
	Vilniaus baldai	13.80	0.00	-0.72	-4.17	-11.54
	Žemaitijos pienas	0.79	↓ -6.20	9.31	22.20	21.08

Kontaktai:

Martynas Freitakas	Agnė Anzelienė	Renatas Žeknys
Makleris	Maklerė	Makleris
Tel: 8 5 258 2504	Tel: 8 5 258 2306	Tel: 8 5 258 2295
Martynas.Freitakas@swedbank.lt	Agne.Anzeliene@swedbank.lt	Renatas.Zeknys@swedbank.lt

Apžvalgą užsiprenumeruoti galima adresu: <http://www.swedbank.lt/articles/subscribe>

Dėmesio! Ši apžvalga yra tik informacinio pobūdžio, t.y. pateikiama informacija jokiomis aplinkybėmis negali būti interpretuojama kaip asmeninė rekomendacija, patarimas, pasiūlymas, nurodymas arba reikalavimas įsigyti ar perleisti apžvalgoje nurodytas finansines priemones ir negali būti jokio vėliau sudaryto sandorio pagrindas ar sudedamoji dalis. Visa pateikta informacija yra surinkta iš viešai prieinamų šaltinių (įmonių, vertybinių popierių biržų, naujienų agentūrų ir kitų). Duomenų šaltinis: „Bloomberg“, „Reuters“, „Swedbank“, „Nasdaq OMX“. Mes neatlikome informacijos tikrinimo ir/ar vertinimo, dėl to negarantuojame informacijos tikslumo, pilnumo ar aktualumo, ir neatsakome už nuostolius, kurie gali atsirasti, kai investuojama remiantis tokia informacija. Pateikta apžvalga taip pat nėra apsaugota nuo skirtingų duomenų ir/ar informacijos palyginimo problemų, dėl įmonių keičiamos apskaitos ir finansinės atskaitomybės paruošimo praktikos (t.y. pasikeitę apskaitos standartai, finansinių ataskaitų konsolidavimo praktikos pasikeitimai ir pan.). Dėl šios priežasties istoriniai palyginamieji duomenys gali būti neprieinami. Draudžiama kopijuoti, spausdinti ar kitaip komerciniais tikslais atgaminti bei platinti šią apžvalgą arba bet kurią jos dalį be „Swedbank“, AB sutikimo. Cituojant būtina nuoroda į šaltinį.