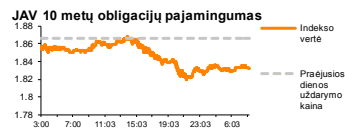
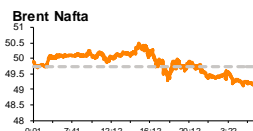
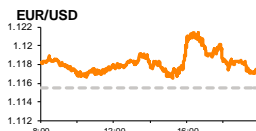
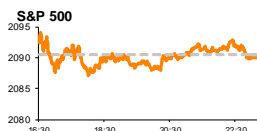


Rytinė finansų rinkų apžvalga

Finansų rinkų tarnyba – penktadienis, 2016 m. gegužės 27 d.

Dienos prekyba

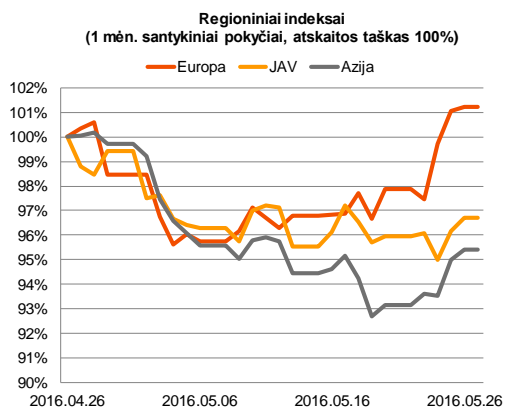


Finansų makleris
Martynas Freitakas
(8 5) 258 2504

- Šiandien bus paskelbtas patikslintas JAV pirmojo ketvirčio BVP
- Investuotojai penktadienį atidžiai seks JAV FED'o prezidentės kalbą

Pasaulio finansų rinkų tendencijos

Vakar Europos akcijų rinkose matėsi nežymus optimizmas, didžiausių pagal kapitalizaciją bendrovių indeksui **Euro Stoxx 50** kopiant į viršų 0,31 proc., o likvidžiausių bendrovių indeksui **Stoxx Europe 600** išlaikant 0,1 proc. teigiamą pokytį. Svarbesnių makroekonominių naujienų Europoje skelbiama nebuvo, o už Atlanto paaiškėjo, kad savaitinis JAV bedarbių paraiškų skaičius buvo mažesnis nei savaitę prieš, rodikliui pasiekiant 268 tūkst. (progozė 275 tūkst.; buvusi reikšmė 278 tūkst.). Taip pat šalyje buvo paskelbta, kad preliminarios balandžio mėnesio ilgalaikio vartojimo prekių užsakymų apimtys gerokai viršijo prognozes ir kilo 3,4 proc. (progozė +0,5 proc.), kai prieš tai mėnesį šis rodiklis sudarė 1,9 proc. augimą. Šiandien investuotojų dėmesys taip pat bus sukonzentruotas į JAV, kur bus paskelbtas patikslintas JAV pirmojo ketvirčio BVP (progozė 0,9 proc.; buvusi reikšmė 0,5 proc.), patikslintas šalies asmeninio vartojimo išlaidų pasikeitimas (progozė 2,1 proc.; buvusi reikšmė 1,9 proc.) bei Mičigano universiteto vartotojų pasitikėjimas esama šalies ekonomikos padėtimi (progozės 95,4; buvusi reikšmė 95,8).

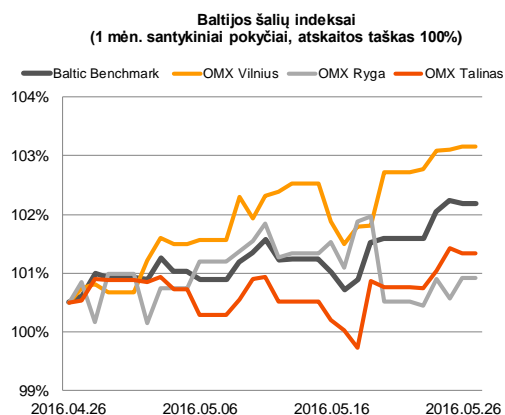
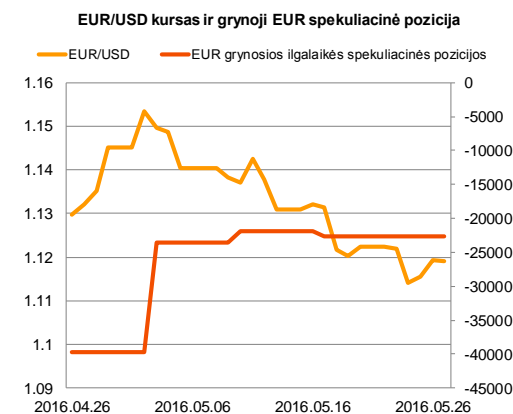


Valiutų rinkos




Ketvirtadienį EUR/USD valiutų kursas kilo 0,35 proc. iki **1,1194** lygio, o šiandien pastarojo vertė yra nežymiai sumažėjusi ir ieško krypties ties **1,1192** riba (09:30 val.). Aktyvesnių svyravimų šia valiutu pora galime sulaukti skelbiant JAV makroekonominius duomenis bei vykstant FED'o prezidentės konferencijai (20:15 val.), kurios metu investuotojai tikėtis išgirsti papildomos informacijos apie tikėtinus centrinio banko veiksmus artimiausiame susitikime.

Baltijos vertybinių popierių rinka























Vakar dieną prekybos aktyvumas Baltijos akcijų rinkose viršijo 774,6 tūkst. eurų, investuotojams aktyviausiai keičiantis „**LHV Group**“ (apyvarta 271,08 tūkst. eurų) ir „**Šiaulių bankas**“ (apyvarta 140,9 tūkst. eurų) akcijomis, pastarųjų vertėms atitinkamai pakylant 2,92 proc. ir 1,21 proc. Prekybos sesijos pradžioje paskelbti „**Olainfarm**“ bendrovės veiklos planai nepritraukė investuotojų dėmesio, akcijos vertei išliekant nepakitusiai ties 7,7 euro ir investuotojams perleidžiant akcijų už 9,5 tūkst. eurų. „**Panevėžio statybos trestas**“ (+1,08 proc.; apyvarta 9,5 tūkst. eurų) vakar išplatino informacija apie naujai pasirašytą sutartį dėl rekonstrukcijos ir restauravimo darbų, kurių vertė 15,52 mln. eurų. Penktadienį ryte „**Litgrid**“ paskelbė, kad grupės pajamos per pirmąjį šių metų ketvirtį augo 63 proc., o pelnas pasiekė 4,9 mln. eurų, kai praėjusių metų atitinkamą laikotarpį pelnas apsisusto ties 2,0 mln. eurų. Pranešime nurodoma, kad šiuos rezultatus didžiaja dalimi lėmė išaugusios perdavimo paslaugos ir tarptautinių jungčių perkrovų pajamos. Taip pat ryte „**Latvijas Gaze**“ nurodė, kad bendrovės bendros pajamos per pirmąjį šių metų ketvirtį susitraukė 3,3 proc., tačiau laikotarpio pelnas šoktelėjo net 40,3 proc., lyginant su praėjusių metų tuo pačiu laikotarpiu. „**Latvijas kugniecība**“ paskelbė, kad per pirmąjį ketvirtį pajamų augimas sudarė 14,4 proc. augimą, o grynasis pelnas šoktelėjo 37,9 proc., lyginant su 2015 metų pirmuoju ketvirčiu. „**Grindeks**“ penktadienį yra numačiusi paskelbti tarpinę pirmojo ketvirčio veiklos informaciją.






Norime informuoti, kad „Rytinė finansų rinkų apžvalga“ nebus leidžiama kitą savaitę ir bus atnaujinta nuo birželio 6 dienos.

2016.05.27	Šalis	Laikas	Svarbiausios dienos makroekonominės naujienos	Prognozė	Buvusi reikšmė	
	JAV	15:30	Patikslintas šalies BVP	I ketv.	0,9%	0,5%
	JAV	15:30	Patikslintos asmeninio vartojimo išlaidų apimtys	I ketv.	2,1	1,9
	JAV	17:00	Mičigano universiteto vartotojų pasitikėjimo indeksas	Gegužės mėn.	95,4	95,8

Pasaulio rinkos

Pavadinimas	Indekso vertė	Dienos pokytis, %	Mėnesio pokytis, %	Nuo metų pradžios, %	12 mėn. pokytis, %
JAV					
 S&P 500	2090	↓ -0.02	-0.24	2.26	-1.57
 Dow Jones	17828	↓ -0.13	-1.18	2.31	-1.84
 Nasdaq Comp	4902	↑ 0.14	0.79	-2.11	-4.01
 Russell 2000	1140	↓ -0.11	-1.25	0.34	-9.14
Skandināvija					
 OMX Stockholm 30	1376	↑ 0.66	-0.77	-4.88	-17.30
 OMX Helsinki 25	3223	↑ 1.16	2.03	-4.06	-6.41
 OMX Copenhagen 20	996.2	↓ -0.41	3.93	-1.77	-0.44
 Oslo stock exchange	558.8	↑ 0.47	2.67	3.67	-4.34
Europa					
 DJ Euro STOXX 50	3071	↑ 0.31	-1.89	-6.01	-16.61
 CAC 40	4513	↑ 0.69	-1.03	-2.68	-12.93
 DAX	10273	↑ 0.66	-0.26	-4.38	-12.73
 FTSE 100	6266	↑ 0.04	-0.86	0.37	-10.91
 IBEX 35	18217	↑ 0.09	-2.85	-14.95	-23.65
 IBEX 35	9079	↓ -0.50	-2.72	-4.87	-20.57
Centrinė ir Rytų Europa					
 ATX	2273	↑ 1.44	-1.74	-5.18	-12.48
 WIG20	1849	↑ 0.99	-3.50	-0.53	-24.48
 BUX	26657	↓ -0.18	-1.23	11.44	18.57
 PX	891.3	↑ 0.11	-2.45	-6.80	-13.48
 RTS	919	↑ 1.19	-0.90	21.37	-9.23
Azija					
 Nikkei 225	16848	↑ 0.45	-2.56	-11.49	-17.71
 Hang Seng	20368	↓ -0.14	-4.65	-7.05	-27.47
 Kospi	1970	↑ 0.66	-2.25	0.45	-6.52
Valiutų kursai					
EUR/USD	1.12	↓ -0.02	-1.15	3.04	2.64
EUR/GBP	0.76	↑ 0.02	2.07	3.52	7.41
EUR/PLN	4.40	↑ 0.13	-0.41	-3.22	-6.22
EUR/RUB	73.73	↓ -0.03	0.01	6.95	-23.29
Žaliavų rinka					
Brent nafta	49.2	↓ -0.83	4.24	31.92	-20.75
Auksas	1220	↑ 0.00	-2.09	14.96	2.67
Palūkanų normos					
EURIBOR 6 mėn.	-0.15	↓ -1.39	-2.10	-265.00	-380.77
LIBOR USD 6 mėn.	0.98	↑ 0.77	7.16	15.30	133.03

Baltijos regionas

Pavadinimas	Indekso vertė	Dienos pokytis, %	Mėnesio pokytis, %	Nuo metų pradžios, %	12 mėn. pokytis, %
Baltijos šalys					
 OMX Vilnius	515.7	↑ 0.05	2.43	6.12	3.39
 OMX Rīga	631.0	↑ 0.35	0.04	6.17	42.17
 OMX Talinas	994.1	↓ -0.10	0.80	10.57	15.76
OMX Baltic Benchmark	718.1	↓ -0.05	1.57	10.76	13.82
NASDAQ OMX Baltic sąrašo likvidžios akcijos					
Agrowill Group	0.41	↑ 1.23	0.99	38.05	74.47
Apranga	2.52	↓ -0.79	-3.08	-2.33	-7.01
Arco Vara	1.11	0.00	7.77	-3.48	-10.48
Baltika	0.266	0.00	-1.85	-22.22	-31.27
Ekspress Grupp	1.33	↑ 0.76	1.53	-1.48	1.53
Grigeo Grigiškės	1.15	↑ 0.88	1.77	4.55	-2.54
Grindeks	4.80	↑ 1.91	0.42	-7.69	-22.46
Klaipėdos nafta	0.460	↑ 0.44	-2.54	24.66	24.32
Latvijas Gāze	10.40	0.00	1.96	6.56	1.96
ESO	0.846	↓ -0.35	-0.35	-0.04	-
Latvijas Balzams	7.30	↓ -1.35	3.25	21.26	126.01
LHV Group	7.39	↑ 2.92	-	-	-
Linas Agro Group	0.665	↓ -1.48	-0.15	0.76	-5.00
Merko Ehitus	8.07	↓ -0.98	-11.51	-4.83	-6.92
Nordecon	1.17	↑ 1.74	12.50	11.43	6.36
Olainfarm	7.70	0.00	2.53	8.30	-3.87
Olympic Entertainment Group	2.02	↑ 1.00	4.12	12.85	6.88
Panevėžio statybos trestas	0.94	↑ 1.08	3.30	1.62	-7.84
Pieno žvaigždės	1.31	0.00	-5.07	1.55	-14.38
Premia Foods	0.38	↑ 0.80	1.89	-3.08	-8.64
Rokiškio sūris	1.39	0.00	-2.80	-2.11	0.00
Silvano Fashion Group	1.89	↑ 0.53	16.67	47.66	34.04
Šiaulių bankas	0.33	↑ 1.21	9.51	34.50	38.21
Tallink Grupp	1.00	↓ -0.50	1.22	16.10	32.67
Tallinna Kaubamāja	6.73	↓ -0.30	-1.46	-0.15	12.17
Tallinna Vesi	14.90	↑ 0.68	0.68	7.97	-3.87
TEO LT	0.94	↓ -0.11	-0.43	-7.43	-10.95
Vilkyškių pieninė	1.57	0.00	0.64	-10.29	-16.04
Vilniaus baldai	13.80	0.00	-0.72	-4.17	-11.54
Žemaitijos pienas	0.78	↓ -0.51	8.60	21.58	20.65

Kontaktai:

Martynas Freitakas Makleris Tel: 8 5 258 2504 Martynas.Freitakas@swedbank.lt	Agnė Anzelienė Maklerė Tel: 8 5 258 2306 Agne.Anzeliene@swedbank.lt	Renatas Žeknys Makleris Tel: 8 5 258 2295 Renatas.Zeknys@swedbank.lt
---	--	---

Apžvalgą užsiprenumeruoti galima adresu: <http://www.swedbank.lt/articles/subscribe>
Dėmesio! Ši apžvalga yra tik informacinio pobūdžio, t.y. pateikiama informacija jokiomis aplinkybėmis negali būti interpretuojama kaip asmeninė rekomendacija, patarimas, pasiūlymas, nurodymas arba reikalavimas įsigyti ar perleisti apžvalgoje nurodytas finansines priemones ir negali būti jokio vėliau sudaryto sandorio pagrindas ar sudedamoji dalis. Visa pateikta informacija yra surinkta iš viešai prieinamų šaltinių (įmonių, vertybinių popierių biržų, naujienų agentūrų ir kitų). Duomenų šaltinis: „Bloomberg“, „Reuters“, „Swedbank“, „Nasdaq OMX“. Mes neatlikome informacijos tikrinimo ir/ar vertinimo, dėl to negarantuojame informacijos tikslumo, pilnumo ar aktualumo, ir neatsakome už nuostolius, kurie gali atsirasti, kai investuojama remiantis tokia informacija. Pateikta apžvalga taip pat nėra apsaugota nuo skirtingų duomenų ir/ar informacijos palyginimo problemų, dėl įmonių keičiamos apskaitos ir finansinės atskaitomybės paruošimo praktikos (t.y. pasikeitę apskaitos standartai, finansinių ataskaitų konsolidavimo praktikos pasikeitimas ir pan.). Dėl šios priežasties istoriniai palyginamieji duomenys gali būti neprekinami. Draudžiama kopijuoti, spausdinti ar kitaip komerciniais tikslais atgaminti bei platinti šią apžvalgą arba bet kurią jos dalį be „Swedbank“, AB sutikimo. Cituojant būtina nuoroda į šaltinį.