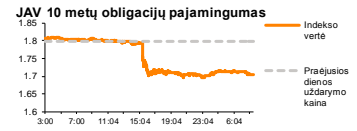
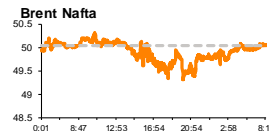
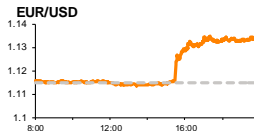
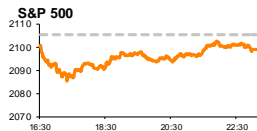


# Rytinė finansų rinkų apžvalga

Finansų rinkų tarnyba – pirmadienis, 2016 m. birželio 6 d.

Dienos prekyba

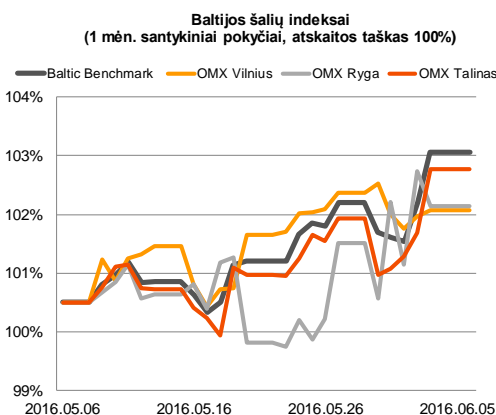
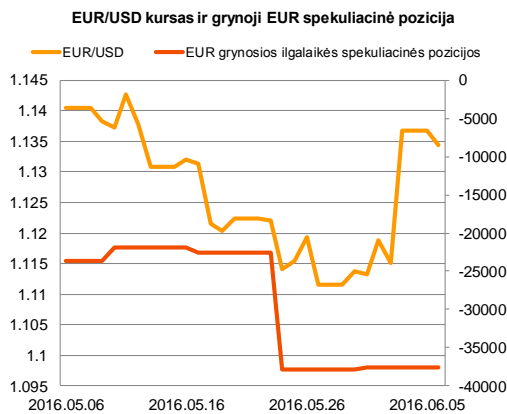
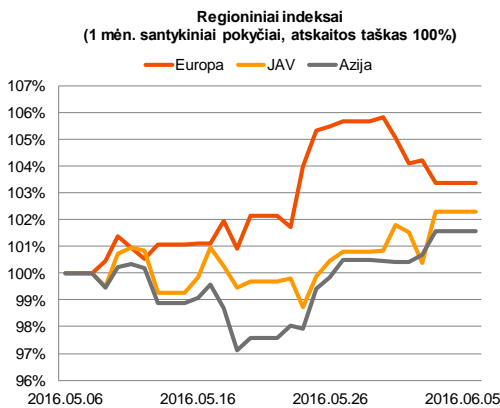


Finansų makleris  
**Martynas Freitakas**  
(8 5) 258 2504

- Šiandien didelis investuotojų dėmesys bus nukreiptas į JAV FED'o prezidentės kalbą

## Pasaulio finansų rinkų tendencijos

Penktadienį paskelbtas mažiausias per pastaruosius šešerius metus JAV dirbančiųjų pokytis be žemės ūkio sektoriaus nuvylė investuotojus. Pastarajame gegužės mėnesį šalyje buvo sukurti tik 38 tūkst. naujų darbo vietų, kai dauguma tikėjosi sulaukti augimo iki 160 tūkst. (buvusi reikšmė 123 tūkst.). Tai investuotojams pasirodė kaip signalas, kad didžiausia pasaulyje ekonomika gali būti ne tokia tiesiame augimo kelyje. Paskutinę savaitės dieną Europos biržų indeksas **Stoxx Europe 600** užbaigė krisdamas -0,89 proc., jo sudėtyje didesniu neigiamu pagreičiu pasižymint bankiniam (Banks -2,17 proc.) bei automobilių pramonės (Auto&Parts -2,3 proc.) sektoriams. JAV rinkose taip pat išsilaiškė neigiamas sentimentas, **S&P 500** traukiantis -0,29 proc., o **Dow Jones** mažėjant -0,18 proc. Šiandien ryte buvo paskelbta, kad fabričių užsakymų apimtys balandžio mėnesį Vokietijoje smuko -2,0 proc. (prognozė -0,5 proc.), kai mėnesį prieš tai šis rodiklis augo 2,6 proc. Pirmadienį papildomų svarbesnių makroekonominių naujienų skelbiama nebus, tačiau investuotojai didelį dėmesį kreips į 19:30 val. vykstančią FED'o prezidentės kalbą, laukiant užuominų dėl galimo bazinės palūkanų normos didinimo. Šiuo metu tikimybė, kad FED'as kilstels bazinę palūkanų normą šio mėnesi 15 dieną, siekia tik 4,0 proc.



## Valiutų rinkos























Silpnesni JAV darbo rinkos rodikliai sumažino JAV dolerio vertę prieš eurą, EUR/USD santykiui penktadienį apsisojant ties **1,1367** riba. Šiandien ryte matoma priešinga tendencija, pastarajam valiutų santykiui ieškant krypties ties **1,1340** lygiu (09:24 val.).

## Baltijos vertybinių popierių rinka




Penktadienį **Vilniaus** (+0,09 proc.) ir **Talino** (+1,1 proc.) biržų indeksai pasuko teigiama linkme, o **Rygos** indekso vertė susitraukė -0,6 proc. Aktyviausiai investuotojai keitėsi „**Tallink Grupp**“ bendrovės akcijomis, jų vertei išaugant 2,97 proc. iki 1,04 euro už akciją, o apyvarta pozicijoje perkopė 250,9 tūkst. eurų. Investuotojus didžiąja dalimi teigiamai nuteikė prieš prekybos sesiją paskelbta gegužės mėnesio bendrovės veiklos informacija: keleivių skaičius augo +6,7 proc., krovinių srautas padidėjo 7,3 proc., o keleivinių automobilių buvo perplukdyta 7,5 proc. daugiau nei 2015 metų tą patį laikotarpį. Vilniaus biržoje didesnėmis apyvartomis išsiskyrė „**Šiaulių bankas**“ (-1,8 proc.; 79,32 tūkst. eurų) bei „**Klaipėdos nafta**“ (+1,97 proc.; 55,3 tūkst. eurų). Šiandien bendrovės nėra numačiusios paskelbti svarbesnės su veikla susijusios informacijos.

Nebus skelbiama svarbesnių makroekonominių rodiklių.

**Pasaulio rinkos**

Pavadinimas	Indekso vertė	Dienos pokytis, %	Mėnesio pokytis, %	Nuo metų pradžios, %	12 mėn. pokytis, %
JAV					
 S&P 500	2099	▼ -0.29	2.04	2.70	0.30
 Dow Jones	17807	▼ -0.18	0.37	2.19	-0.24
 Nasdaq Comp	4943	▼ -0.58	4.36	-1.30	-2.48
 Russell 2000	1164	▼ -0.55	4.43	2.49	-7.68
Skandinavija					
 OMX Stockholm 30	1345	▼ -1.01	2.77	-7.01	-16.25
 OMX Helsinki 25	3225	▼ -0.33	4.95	-4.00	-2.81
 OMX Copenhagen 20	991.0	▼ -0.54	5.60	-2.29	1.33
 Oslo stock exchange	544.0	▼ -0.48	1.73	0.93	-7.38
Europa					
 DJ Euro STOXX 50	2998	▼ -1.20	2.07	-8.26	-14.60
 CAC 40	4422	▼ -0.99	2.80	-4.64	-10.14
 DAX 10103	10103	▼ -1.03	2.36	-5.96	-9.77
 FTSE 100	6210	▲ 0.39	1.37	-0.52	-8.74
 MB 17495	17495	▼ -1.53	-1.95	-18.32	-23.43
 IBEX 35	8802	▼ -1.74	1.14	-7.78	-20.43
Centrinė ir Rytų Europa					
 ATX 2216	2216	▼ -0.71	-1.05	-7.56	-12.93
 WIG20 1793	1793	▲ 1.77	-3.20	-3.53	-24.19
 BUX 27134	27134	▼ -0.27	3.85	13.43	21.53
 PX 879.5	879.5	▼ -1.00	1.35	-8.03	-12.48
 RTS 903	903	▲ 1.89	-1.03	19.23	-2.17
Azija					
 Nikkei 225 16513	16513	▼ -0.77	2.52	-13.24	-19.29
 Hang Seng 20896	20896	▼ -0.24	3.91	-4.65	-23.35
 Kospi 1986	1986	▲ 0.04	0.46	1.25	-3.98
Valiutų kursai					
EUR/USD	1.13	▼ -0.20	-0.53	4.44	0.47
EUR/GBP	0.79	▼ -0.70	0.27	7.00	7.18
EUR/PLN	4.39	▲ 0.02	1.00	-2.93	-4.87
EUR/RUB	74.50	▼ -0.18	0.43	5.84	-15.13
Žaliavų rinka					
Brent nafta	50.1	▲ 0.83	10.32	34.25	-20.94
Auksas	1242	▼ -0.18	-3.65	17.04	5.78
Palūkanų normos					
EURIBOR 6 mėn.	-0.15	▼ -0.65	-8.45	-285.00	-420.83
LIBOR USD 6 mėn.	0.99	▲ 0.18	8.66	16.49	134.47

**Baltijos regionas**

Pavadinimas	Indekso vertė	Dienos pokytis, %	Mėnesio pokytis, %	Nuo metų pradžios, %	12 mėn. pokytis, %
Baltijos šaly					
 OMX Vilnius	515.6	▲ 0.09	1.56	6.09	3.05
 OMX Ryga	642.9	▼ -0.60	1.58	8.17	43.99
 OMX Talinas	1006.2	▲ 1.10	2.28	11.93	15.74
OMX Baltic Benchmark	727.2	▲ 0.86	2.59	12.17	14.09
NASDAQ OMX Baltic sąrašo likvidžios akcijos					
Agrowill Group	0.42	▲ 0.24	1.71	40.07	85.71
Apranga	2.57	▲ 0.78	-2.65	-0.39	-5.51
Arco Vara	1.10	▲ 1.85	-1.79	-4.35	-12.00
Baltika	0.263	0.00	-4.71	-23.10	-30.42
Ekspress Grupp	1.37	0.00	5.38	1.48	1.48
Grigeo Grigiškės	1.16	0.00	2.65	5.45	-1.69
Grindeks	4.50	0.00	-6.25	-13.46	-25.37
Klaipėdos nafta	0.467	▲ 1.97	-4.11	26.56	18.53
Latvijas Gāze	11.00	▲ 0.92	8.91	12.70	11.11
ESO	0.846	▼ -0.47	-0.59	-0.04	-
Latvijas Balzams	7.15	▲ 0.14	0.70	18.77	122.05
LHV Group	7.45	▼ -0.13	-	-	-
Linas Agro Group	0.648	▼ -1.82	-1.67	-1.82	-5.54
Merko Ehitus	8.31	▲ 0.12	-6.73	-2.00	-7.87
Nordecon	1.19	0.00	9.17	13.33	11.21
Olainfarm	7.70	▼ -2.28	-0.77	8.30	-5.06
Olympic Entertainment Group	1.99	0.00	3.65	11.17	5.85
Panevėžio statybos trestas	0.94	0.00	2.29	1.62	-6.00
Pieno žvaigždės	1.33	▲ 2.31	-3.62	3.10	-17.90
Premia Foods	0.37	0.00	0.54	-4.62	-9.08
Rokiškio sūris	1.38	0.00	-2.13	-2.82	-0.72
Silvano Fashion Group	1.93	▲ 0.52	12.87	50.78	53.17
Šiaulių bankas	0.33	▼ -1.80	4.46	32.08	36.67
Tallink Grupp	1.04	▲ 2.97	5.48	21.35	38.67
Tallinna Kaubamaja	6.81	▲ 0.74	0.59	1.04	11.82
Tallinna Vesi	14.80	▲ 0.68	0.00	7.25	-5.13
TEO LT	0.93	▼ -0.11	-1.28	-8.02	-11.52
Vilkyškių pieninė	1.51	▼ -0.66	-3.21	-13.71	-20.11
Vilniaus baldai	14.00	▼ -0.71	1.45	-2.78	-11.39
Žemaitijos pienas	0.83	0.00	14.52	28.57	23.40

**Kontaktai:**

Martynas Freitakas	Agnė Anzelenė	Renatas Žeknys
Makleris	Maklerė	Makleris
Tel: 8 5 258 2504	Tel: 8 5 258 2306	Tel: 8 5 258 2295
Martynas.Freitakas@swedbank.lt	Agne.Anzeliene@swedbank.lt	Renatas.Zeknys@swedbank.lt

Apžvalgą užsiprenumeruoti galima adresu: <http://www.swedbank.lt/it/articles/subscribe>  
Dėmesio! Ši apžvalga yra tik informacinio pobūdžio, t.y. pateikiama informacija jokiais aplinkybėmis negali būti interpretuojama kaip asmeninė rekomendacija, patarimas, pasiūlymas, nurodymas arba reikalavimas įsigyti ar parduoti apžvalgoje nurodytas finansines priemones ir negali būti jokio vėliau sudaryto sandorio pagrindas ar sudedamoji dalis. Visa pateikta informacija yra surinkta iš viešai prieinamų šaltinių (įmonių, vertybinių popierių biržų, naujienų agentūrų ir kitų). Duomenų šaltiniai: „Bloomberg“, „Reuters“, „Swedbank“, „Nasdaq OMX“. Mes neatlikome informacijos tikrinimo ir/ar vertinimo, dėl to negarantuojame informacijos tikslumo, pilnumo ar aktualumo, ir neatsakome už nuostolius, kurie gali atsirasti, kai investuojama remiantis tokia informacija. Pateikta apžvalga taip pat nėra apsaugota nuo skirtingų duomenų ir/ar informacijos palyginimo problemų, dėl įmonių keičiamos apskaitos ir finansinės atskaitomybės paruošimo praktikos (t.y. pasikeitę apskaitos standartai, finansinių ataskaitų konsolidavimo praktikos pasikeitimas ir pan.). Dėl šios priežasties istoriniai palyginamieji duomenys gali būti neprekinami. Draudžiama kopijuoti, spausdinti ar kitaip komerciniams tikslais atgaminti bei platinti šią apžvalgą arba bet kurią jos dalį be „Swedbank“, AB sutikimo. Cituojant būtina nuoroda į šaltinį.