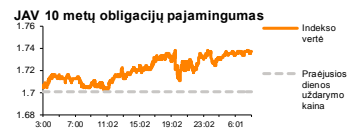
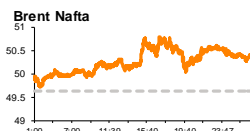
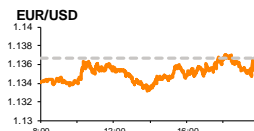
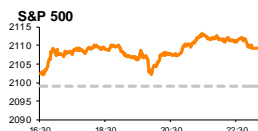


Rytinė finansų rinkų apžvalga

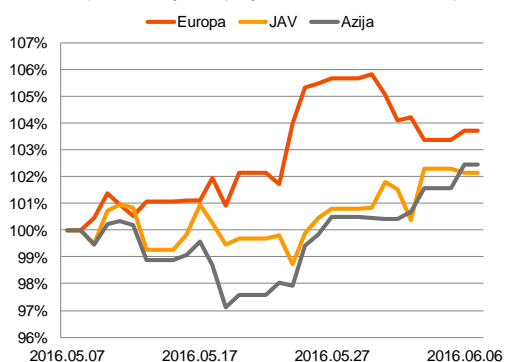
Finansų rinkų tarnyba – antradienis, 2016 m. birželio 7 d.

Dienos prekyba

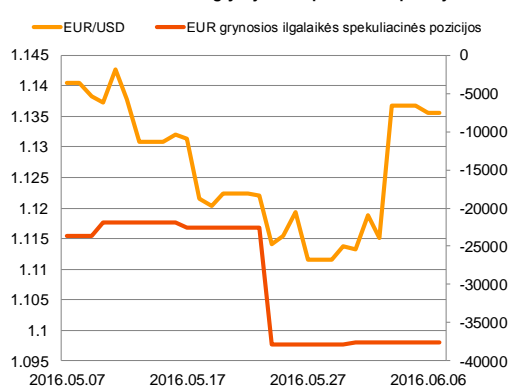


Finansų makleris
Martynas Freitakas
(8 5) 258 2504

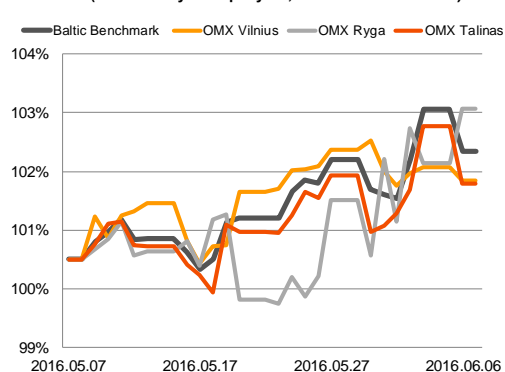
Regioniniai indeksai
(1 mėn. santykiniai pokyčiai, atskaitos taškas 100%)



EUR/USD kursas ir grynoji EUR spekuliacinė pozicija



Baltijos šalių indeksai
(1 mėn. santykiniai pokyčiai, atskaitos taškas 100%)



Šiandien didesnio dėmesio gali sulaukti skelbiami euro zonos BVP duomenys

Pasaulio finansų rinkų tendencijos



Pirmadienį **Stoxx Europe 600** indeksas išlaikė +0,33 proc. augimą, didžiąja dalimi prie šio pasikeitimo prisidedant pagrindinių išteklių (Basic Resources +4,3 proc.) bei naftos ir dujų (Oil&Gas 1,44 proc.) sektoriams. Už Atlanto nuotaikos vertybinių popierių biržose taip pat buvo palankios, **S&P 500** indeksui kylant +0,49 proc., o **Dow Jones** stiebiantis +0,64 proc. Svarbesnių makroekonominių duomenų JAV skelbiama nebuvo, tačiau investuotojų dėmesys buvo sukoncentruotas į FED'o prezidentės konferenciją. Šiuo metu investuotojai yra sunerimę dėl neseniai paskelbtų JAV silpnėsnių šalies darbo rinkos rodiklių. Tačiau FED'o prezidentė vakar dieną pasisakė, kad nepaisant darbo rinkos rodiklių, JAV ekonomika yra pajėgi atlaikyti nuosaikų bazinės palūkanų normos didinimą. Šiandien Vokietijoje buvo paskelbta, kad balandžio mėnesį pramonės produkcijos apimtys kilo +0,8 proc., kai buvo laukta +0,7 proc. augimo (buvusi reikšmė - 1,1 proc.). Svarbesnių naujienų šiandien dar sulauksime iš euro zonos, kur bus paskalbtas patikslintas regiono BVP. Tikimasi, kad paskutinis pirmojo ketvirčio BVP įvertis išliks nepakitęs, rodikliui nuo praėjusio ketvirčio stiebiantis +0,5 proc., o lyginant pamečiui augimas turėtų išlikti 1,5 proc.

Valiutų rinkos























Vakar dieną vykstant JAV FED'o prezidentės kalbai jautėsi didesni svyravimai EUR/USD valiutų pora, kursui pasiekiant žemiausią dienos lygį ties 1,1326 ir aukščiausią ties 1,1393. Tačiau pirmadienis baigėsi pastarajam valiutų santykiui nesudarant didesnio pokyčio ir dieną užbaigiant ties **1,1355** (-0,11 proc.). Šiandien ryte matomas EUR/USD nežymus augimas iki **1,1361** lygio (09:51 val.). Prie tokios krypties dalinai prisidėjo paskelbti geresni nei tikėtasi Vokietijos makroekonominiai duomenys. Taip pat šiandien galime sulaukti intensyvesnės prekybos 12:00 val., skelbiant euro zonos BVP duomenis.

Baltijos vertybinių popierių rinka





Dominuojant tiesioginiam sandoriui į pirmąsias gretas pagal apyvartą išsiveržė Estijos biržoje kotiruojama „**PRFoods**“ bendrovė. Dienos pradžioje investuotojai sutartinai vieno sandorio metu apsigė 1,0 mln. akcijų, kurių vienos kaina buvo 0,37 eur. Vėliau pozicijoje buvo sudaryti dar du sandoriai, kurie nežymiomis apyvartomis nuslėgė akcijos kainą -2,42 proc. iki 0,363 euro už akciją, bendrai dienos apyvartai perkopiant 370,182 tūkst. eurų. Taip pat Talino biržoje didesniu aktyvumu išsiskyrė „**Tallinna Vesi**“ (-0,68 proc.; 14,7 eur./vnt.) ir „**LHV Group**“ (-1,34 proc.; 7,35 eur./vnt.) apyvartoms pasiekiant atitinkamai po 170,3 tūkst. ir 99,4 tūkst. eurų. Vilniaus biržoje investuotojai didino pasiūlą komercinio banko „**Šiaulių bankas**“ akcijomis, po paskutinio sandorio kaina išlaikant -0,61 proc. (iki 0,326 eurų) kritimą su 40,3 tūkst. eurų apyvarta. Šiandien yra bendrovės „**Nordecon**“ prekybos diena, kuomet investuotojai pirkdami akcijų neturės teisės į išmokamus dividendus bei išmokas, dėl kapitalo mažinimo. Antradienio ryte „**Klaipėdos nafta**“ paskelbė, kad gegužės mėnesį naftos produktų krova augo 24,3 proc., SGD išdujinimas šoktelėjo 227 proc., o bendros pajamos didėjo 9,9 proc., lyginant su praėjusiais metais tuo pačiu mėnesiu.

2016.06.07	Šalis	Laikas	Svarbiausios dienos makroekonominės naujienos	Prognozė	Buvusi reikšmė
	EZ	12:00	BVP pasikeitimas lyginant su praėjusiu ketvirčiu	I ketv.	0,5%
	EZ	12:00	BVP pasikeitimas lyginant su praėjusiais metais	I ketv.	1,5%

Pasaulio rinkos

Pavadinimas	Indekso vertė	Dienos pokytis, %	Mėnesio pokytis, %	Nuo metų pradžios, %	12 mėn. pokytis, %	
JAV						
	S&P 500	2109	↑ 0.49	2.54	3.20	0.79
	Dow Jones	17920	↑ 0.64	1.01	2.84	0.40
	Nasdaq Comp	4969	↑ 0.53	4.91	-0.77	-1.97
	Russell 2000	1177	↑ 1.09	5.58	3.61	-6.67
Skandināvija						
	OMX Stockholm 30	1345	↓ -1.01	2.77	-7.01	-16.25
	OMX Helsinki 25	3254	↑ 0.91	5.90	-3.13	-1.93
	OMX Copenhagen 20	995.8	↑ 0.48	6.11	-1.81	1.82
	Oslo stock exchange	550.1	↑ 1.13	2.88	2.07	-6.33
Europa						
	DJ Euro STOXX 50	3002	↑ 0.15	2.22	-8.13	-14.48
	CAC 40	4423	↑ 0.04	2.84	-4.61	-10.11
	DAX	10121	↑ 0.18	2.54	-5.79	-9.61
	FTSE 100	6273	↑ 1.03	2.41	0.50	-7.81
	MB	17625	↑ 0.74	-1.22	-17.71	-22.86
	IBEX 35	8824	↑ 0.25	1.40	-7.55	-20.24
Centrinė ir Rytų Europa						
	ATX	2234	↑ 0.81	-0.25	-6.81	-12.22
	WIG20	1797	↑ 0.21	-2.99	-3.33	-24.02
	BUX	27089	↓ -0.17	3.67	13.25	21.33
	PX	892.3	↑ 1.45	2.82	-6.70	-11.21
	RTS	923	↑ 2.25	1.19	21.91	0.03
Azija						
	Nikkei 225	16694	↑ 0.69	3.65	-12.29	-18.41
	Hang Seng	21198	↑ 0.80	5.41	-3.27	-22.24
	Kospi	2007	↑ 1.05	1.52	2.31	-2.97
Valiutų kursai						
	EUR/USD	1.14	0.00	-0.25	4.54	0.57
	EUR/GBP	0.78	↑ 0.55	1.05	6.11	6.29
	EUR/PLN	4.36	0.00	1.72	-2.21	-4.16
	EUR/RUB	74.32	↓ -0.25	1.88	6.10	-14.92
Žaliavų rinka						
	Brent nafta	50.4	↓ -0.28	11.11	35.22	-20.38
	Auksas	1244	↓ -0.12	-1.59	17.22	5.94
Palūkanų normos						
	EURIBOR 6 mėn.	-0.16	↓ -1.95	-9.03	-292.50	-414.00
	LIBOR USD 6 mėn.	0.99	↑ 0.18	8.66	16.49	134.47

Baltijos regionas

Pavadinimas	Indekso vertė	Dienos pokytis, %	Mėnesio pokytis, %	Nuo metų pradžios, %	12 mėn. pokytis, %	
Baltijos šaly						
	OMX Vilnius	514.4	↓ -0.23	1.33	5.85	2.81
	OMX Ryga	648.9	↑ 0.93	2.52	9.18	45.32
	OMX Talinas	996.3	↓ -0.98	1.27	10.83	14.60
	OMX Baltic Benchmark	721.9	↓ -0.72	1.85	11.36	13.27
NASDAQ OMX Baltic sąrašo likvidžios akcijos						
	Agrowill Group	0.41	↓ -2.16	-0.49	37.04	81.70
	Apranga	2.57	0.00	-2.65	-0.39	-5.51
	Arco Vara	1.11	↑ 0.91	-0.89	-3.48	-11.20
	Baltika	0.273	↑ 3.80	-1.09	-20.18	-27.78
	Ekspress Grupp	1.34	↓ -2.19	3.08	-0.74	-0.74
	Grigeo Grigiškės	1.16	0.00	2.65	5.45	-1.69
	Grindeks	4.50	0.00	-6.25	-13.46	-25.37
	Klaipėdos nafta	0.467	0.00	-4.11	26.56	18.53
	Latvijas Gāze	11.00	0.00	8.91	12.70	11.11
	ESO	0.860	↑ 1.65	1.06	-0.03	-
	Latvijas Balzams	7.24	↑ 1.26	1.97	20.27	124.84
	LHV Group	7.35	↓ -1.34	-	-	-
	Linas Agro Group	0.653	↑ 0.77	-0.91	-1.06	-4.81
	Merko Ehitus	8.20	↓ -1.32	-7.97	-3.30	-9.09
	Nordecon	1.20	↑ 0.84	10.09	14.29	12.15
	Olainfarm	7.70	0.00	-0.77	8.30	-5.06
	Olympic Entertainment Group	1.98	↓ -0.50	3.13	10.61	5.32
	Panevėžio statybos trestas	0.94	0.00	2.29	1.62	-6.00
	Pieno žvaigždės	1.33	0.00	-3.62	3.10	-17.90
	Premia Foods	0.36	↓ -2.42	-1.89	-6.92	-11.28
	Rokiškio sūris	1.38	0.00	-2.13	-2.82	-0.72
	Silvano Fashion Group	1.91	↓ -1.04	11.70	49.22	51.59
	Šiaulių bankas	0.33	↓ -0.61	3.82	31.28	35.83
	Tallink Grupp	1.02	↓ -1.92	3.45	19.02	36.00
	Tallinna Kaubamaja	6.83	↑ 0.29	0.89	1.34	12.15
	Tallinna Veski	14.70	↓ -0.68	-0.68	6.52	-5.77
	TEO LT	0.93	↓ -0.32	-1.59	-8.32	-11.81
	Vilkyškių pieninė	1.52	↑ 0.66	-2.56	-13.14	-19.58
	Vilniaus baldai	14.00	0.00	1.45	-2.78	-11.39
	Žemaitijos pienas	0.83	↓ -0.36	14.11	28.11	22.95

Kontaktai:

Martynas Freitakas	Agnė Anzelienė	Renatas Žeknys
Makleris	Maklerė	Makleris
Tel: 8 5 258 2504	Tel: 8 5 258 2306	Tel: 8 5 258 2295
Martynas.Freitakas@swedbank.lt	Agne.Anzeliene@swedbank.lt	Renatas.Zeknys@swedbank.lt

Apžvalgą užsiprenumeruoti galima adresu: <http://www.swedbank.lt/articles/subscribe>

Dėmesio! Ši apžvalga yra tik informacinio pobūdžio, t.y. pateikiama informacija jokiais aplinkybėmis negali būti interpretuojama kaip asmeninė rekomendacija, patarimas, pasiūlymas, nurodymas arba reikalavimas įsigyti ar perleisti apžvalgoje nurodytas finansines priemones ir negali būti jokio vėliau sudaryto sandorio pagrindas ar sudedamoji dalis. Visa pateikta informacija yra surinkta iš viešai prieinamų šaltinių (įmonių, vertybinių popierių biržų, naujienų agentūrų ir kitų). Duomenų šaltinis: „Bloomberg“, „Reuters“, „Swedbank“, „Nasdaq OMX“. Mes neatlikome informacijos tikrinimo ir/ar vertinimo, dėl to negarantuojame informacijos tikslumo, pilnumo ar aktualumo, ir neatsakome už nuostolius, kurie gali atsirasti, kai investuojama remiantis tokia informacija. Pateikta apžvalga taip pat nėra apsaugota nuo skirtingų duomenų ir/ar informacijos palyginimo problemų, dėl įmonių keičiamos apskaitos ir finansinės atskaitomybės paruošimo praktikos (t.y. pasikeitę apskaitos standartai, finansinių ataskaitų konsolidavimo praktikos pasikeitimas ir pan.). Dėl šios priežasties istoriniai palyginamieji duomenys gali būti neprieinami. Draudžiama kopijuoti, spausdinti ar kitaip komerciniais tikslais atgaminti bei platinti šią apžvalgą arba bet kurią jos dalį be „Swedbank“, AB sutikimo. Cituojant būtina nuoroda į šaltinį.