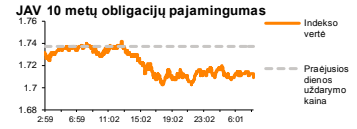
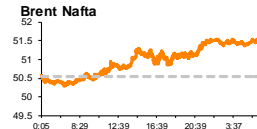
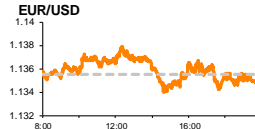
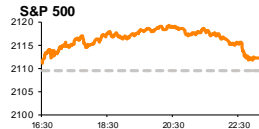


# Rytinė finansų rinkų apžvalga

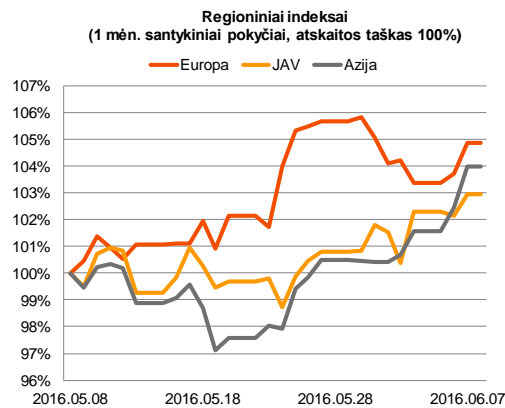
Finansų rinkų tarnyba – trečiadienis, 2016 m. birželio 8 d.

Dienos prekyba



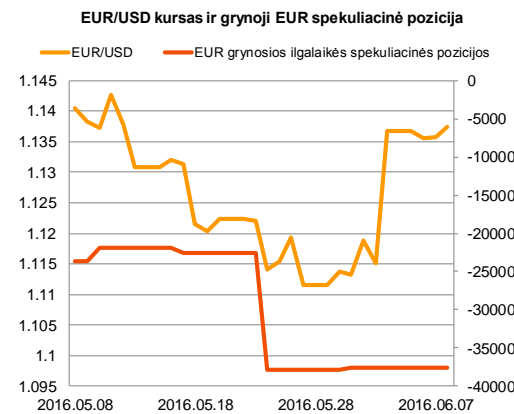
Finansų makleris  
**Martynas Freitakas**  
(8 5) 258 2504

- Vakar dieną rinkų dalyvius teigiamai nuteikė paskelbti euro zonos makroekonominiai duomenys
- Šiandien investuotojai vertins Kinijos prekybos duomenis



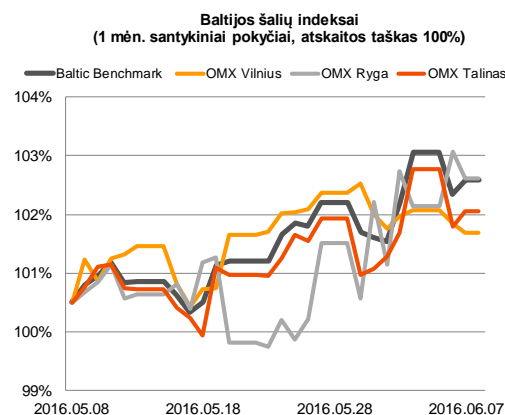
## Pasaulio finansų rinkų tendencijos

Antradienį Europoje dauguma akcijų įgavo augimo pagreitį, Vokietijos **DAX** indeksui stiebiantis +1,65 proc., o **Stoxx Europe 600** augant +1,12 proc. Investuotojų optimizmą palaikė JAV FED'o prezidentės teigiamos kalbos apie šalies ekonomiką, taip pat vakar investuotojai stebėjo paskelbtą prognozes pralenkusį Vokietijos pramonės produkcijos augimą bei paskelbtus geresnius nei buvo euro zonos BVP duomenis. Už Atlanto didieji JAV biržų indeksai irgi kilo, **S&P 500** dieną baigiant su +0,13 proc. augimu. Indeksas sudėtyje didesniu šuoliu išsiskyrė naftos ir dujų paieškos bei produkcijos (Oil&Gas Exploration and Production) sektorius, kurio vertė per dieną padidėjo 3,85 proc. (paskutinių dviejų dienų augimas +6,45 proc.). Šį pasikeitimą didžiąja dalimi lėmė kylanti žaliavinės naftos kaina (Brent Oil +1,76 proc.; WTI Oil +1,35 proc.), investuotojams prognozuojant mažėjančius JAV laikomus žaliavinės naftos rezervus. Šiandien ryte Kinijoje buvo apskelbta, kad metinis gegužės mėnesio importas šalyje susitraukė -0,4 proc. (prognozė -6,8 proc.; buvusi reikšmė -10,9 proc.), o eksportas krito -4,1 proc. (prognozė -4,0 proc.; buvusi reikšmė -1,8 proc.). Trečiadienį Kinijos **CSI 300** indeksas sudaro -0,27 proc. kritimą (09:39 val.). Prie svarbesnių duomenų šiandien galime priskirti skelbiamą JAV pateiktų paraiškų įkeisti nekilnojamąjį turtą skaičių. Prognozė nėra skelbiama, tačiau praėjusį mėnesį šis rodiklis traukėsi -4,1 proc.




## Valiutų rinkos

Vakar dieną EUR/USD valiutų santykis nežymiai kilo iki **1,1358** lygio, o šiandien pastarojo lygis ieško krypties ties **1,1364** riba (09:45 val.).

























## Baltijos vertybinių popierių rinka




Antradienį tarp trijų Baltijos biržų išsyrškėjo prekyba „**Šiaulių bankas**“ (kaina be pokyčio ties 0,326 euro/vnt.) akcijomis. Pozicijoje investuotojai perleido akcijų už daugiau nei 639,09 tūkst. eurų, iš kurių tiesioginiams sandoriams teko 601,25 tūkst. eurų apyvarta. Šie sandoriai buvo sudaryt ties vienu kainos lygiu – 0,325 euro už akciją. Antroje vietoje liko bendrovė „**Silvano Fashion Group**“, pastarosios vertei stiebiantis +2,09 proc. iki 1,95 euro/vnt., su 168,3 tūkst. eurų apyvarta. Prie šio intensyvesnio akcijos kainos kilimo prisidėjo po pirmadienio prekybos sesijos paskelbta informacija, kad bendrovė yra numačiusi paskirstyti praėjusių metų pelną dividendais, už vieną akciją mokant 0,15 euro. Investuotojai vakar dieną palankiai sutiko paskelbtus „**Klaipėdos nafta**“ praėjusio mėnesio veiklos rezultatus, stumtelint akcijos kainą į viršų +0,21 proc. iki 0,468 euro/vnt., bendrai apyvartai pasiekiant 65,9 tūkst. eurų.

<b>2016.06.08</b>	<b>Šalis</b>	<b>Laikas</b>	<b>Svarbiausios dienos makroekonominės naujienos</b>	<b>Prognozė</b>	<b>Buvusi reikšmė</b>
	JAV	14:00	Paraiškų skaičius įkeisti nekilnojamąjį turta	Birželio mėn.	neskelbiama
					-4,1%

### Pasaulio rinkos

Pavadinimas	Indekso vertė	Dienos pokytis, %	Mėnesio pokytis, %	Nuo metų pradžios, %	12 mėn. pokytis, %
JAV					
 S&P 500	2112	↑0.13	2.67	3.34	1.58
 Dow Jones	17938	↑0.10	1.11	2.95	0.97
 Nasdaq Comp	4962	↓-0.14	4.76	-0.91	-1.19
 Russell 2000	1180	↑0.26	5.85	3.88	-5.88
Skandinavija					
 OMX Stockholm 30	1367	↑1.61	4.43	-5.51	-13.99
 OMX Helsinki 25	3293	↑1.21	7.19	-1.96	0.53
 OMX Copenhagen 20	1003.6	↑0.78	6.94	-1.05	4.49
 Oslo stock exchange	557.0	↑1.25	4.16	3.34	-5.41
Europa					
 DJ Euro STOXX 50	3041	↑1.29	3.54	-6.94	-12.33
 CAC 40	4476	↑1.19	4.06	-3.48	-7.86
 DAX	10288	↑1.65	4.23	-4.24	-7.02
 FTSE 100	6285	↑0.18	2.59	0.68	-7.44
 MB	17975	↑1.99	0.74	-16.07	-20.61
 IBEX 35	8895	↑0.80	2.21	-6.81	-18.53
Centrinė ir Rytų Europa					
 ATX	2264	↑1.35	1.09	-5.55	-9.48
 WIG20	1833	↑1.98	-1.08	-1.42	-22.15
 BUX	27394	↑1.13	4.84	14.52	25.42
 PX	895.2	↑0.33	3.16	-6.39	-10.19
 RTS	949	↑2.81	4.04	25.34	2.78
Azija					
 Nikkei 225	16754	↑0.47	4.02	-11.98	-18.10
 Hang Seng	21248	↓-0.37	5.66	-3.04	-22.21
 Kospi	2021	↑0.46	2.23	3.03	-2.15
Valiutų kursai					
EUR/USD	1.14	↑0.14	-0.08	4.71	0.74
EUR/GBP	0.78	↓-0.07	1.11	6.05	6.23
EUR/PLN	4.35	↓-0.01	1.81	-2.12	-4.08
EUR/RUB	73.55	↓-0.20	2.94	7.21	-14.03
Žaliavų rinka					
Brent nafta	51.5	↑0.14	13.53	38.17	-17.83
Auksas	1249	↑0.40	-1.20	17.69	6.36
Palūkanų normos					
EURIBOR 6 mėn.	-0.16	↓-1.27	-10.42	-297.50	-418.00
LIBOR USD 6 mėn.	0.95	↓-3.20	5.19	12.77	125.10

### Baltijos regionas

Pavadinimas	Indekso vertė	Dienos pokytis, %	Mėnesio pokytis, %	Nuo metų pradžios, %	12 mėn. pokytis, %
Baltijos šalys					
 OMX Vilnius	513.7	↓-0.15	1.18	5.69	2.88
 OMX Ryga	646.0	↓-0.45	2.06	8.69	44.49
 OMX Talinas	998.9	↑0.25	1.53	11.11	16.70
OMX Baltic Benchmark	723.7	↑0.24	2.09	11.62	14.29
NASDAQ OMX Baltic sąrašo likvidžios akcijos					
Agrowill Group	0.42	↑1.97	1.47	39.73	85.27
Apranga	2.57	0.00	-2.65	-0.39	-4.46
Arco Vara	1.11	0.00	-0.89	-3.48	-10.48
Baltika	0.263	↓-3.66	-4.71	-23.10	-31.69
Ekspress Grupp	1.34	0.00	3.08	-0.74	-2.19
Grigeo Grigiškės	1.16	0.00	2.65	5.45	0.87
Grindeks	4.51	↑0.22	-6.04	-13.27	-26.67
Klaipėdos nafta	0.468	↑0.21	-3.90	26.83	18.48
Latvijas Gāze	11.00	0.00	8.91	12.70	10.55
ESO	0.856	↓-0.47	0.59	-0.03	-
Latvijas Balzams	7.10	↓-1.93	0.00	17.94	116.46
LHV Group	7.34	↓-0.14	-	-	-
Linas Agro Group	0.655	↑0.31	-0.61	-0.76	-4.52
Merko Ehitus	8.13	↓-0.85	-8.75	-4.13	-9.16
Nordecon	1.14	0.00	7.27	11.36	9.27
Olainfarm	7.57	↓-1.69	-2.45	6.47	-6.77
Olympic Entertainment Group	1.98	0.00	3.13	10.61	5.32
Panevėžio statybos trestas	0.94	0.00	2.29	1.62	-6.00
Pieno žvaigždės	1.30	↓-2.26	-5.80	0.78	-19.75
Premia Foods	0.36	↓-0.28	-2.16	-7.18	-11.27
Rokiškio sūris	1.36	↓-1.45	-3.55	-4.23	-2.16
Silvano Fashion Group	1.95	↑2.09	14.04	52.34	47.73
Šiaulių bankas	0.33	0.00	3.82	31.28	35.36
Tallink Grupp	1.03	↑0.98	4.46	20.19	35.53
Tallinna Kaubamaja	6.82	↓-0.15	0.74	1.19	12.73
Tallinna Vesi	14.70	0.00	-0.68	6.52	2.80
TEO LT	0.92	↓-0.86	-2.44	-9.11	-12.57
Vilkyškių pieninė	1.52	0.00	-2.56	-13.14	-19.58
Vilniaus baldai	14.10	↑0.71	2.17	-2.08	-10.76
Žemaitijos pienas	0.82	↓-0.61	13.42	27.33	22.21

### Kontaktai:

Martynas Freitakas	Agnė Anzelienė	Renatas Žeknys
Makleris	Maklerė	Makleris
Tel: 8 5 258 2504	Tel: 8 5 258 2306	Tel: 8 5 258 2295
Martynas.Freitakas@swedbank.lt	Agne.Anzeliene@swedbank.lt	Renatas.Zeknys@swedbank.lt

Apžvalgą užsiprenumeruoti galima adresu: <http://www.swedbank.lt/it/articles/subscribe>

Dėmesio! Ši apžvalga yra tik informacinio pobūdžio, t.y. pateikiama informacija jokiais aplinkybėmis negali būti interpretuojama kaip asmeninė rekomendacija, patarimas, pasiūlymas, nurodymas arba reikalavimas įsigyti ar parduoti apžvalgoje nurodytas finansines priemones ir negali būti jokio vėliau sudaryto sandorio pagrindas ar sudedamoji dalis. Visa pateikta informacija yra surinkta iš viešai prieinamų šaltinių (įmonių, vertybinių popierių biržų, naujienų agentūrų ir kitų). Duomenų šaltiniai: „Bloomberg“, „Reuters“, „Swedbank“, „Nasdaq OMX“. Mes neatliekame informacijos tikrinimo ir/ar vertinimo, dėl to negarantuojame informacijos tikslumo, pilnumo ar aktualumo, ir neatsakome už nuostolius, kurie gali atsirasti, kai investuojama remiantis tokia informacija. Pateikta apžvalga taip pat nėra apsaugota nuo skirtingų duomenų ir/ar informacijos palyginimo problemų, dėl įmonių keičiamos apskaitos ir finansinės atskaitomybės paruošimo praktikos (t.y. pasikeitę apskaitos standartai, finansinių ataskaitų konsolidavimo praktikos pasikeitimas ir pan.). Dėl šios priežasties istoriniai palyginamieji duomenys gali būti neprekinami. Draudžiama kopijuoti, spausdinti ar kitaip komerciniais tikslais atgaminti bei platinti šią apžvalgą arba bet kurią jos dalį be „Swedbank“, AB sutikimo. Cituojant būtina nuoroda į šaltinį.