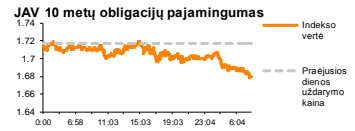
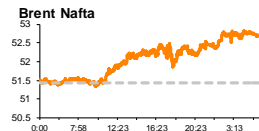
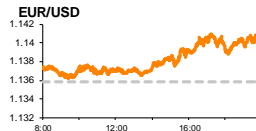
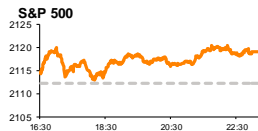


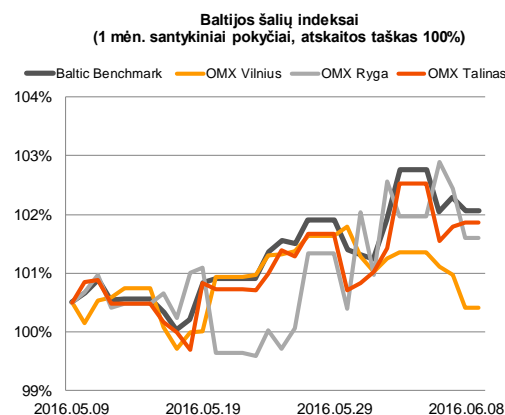
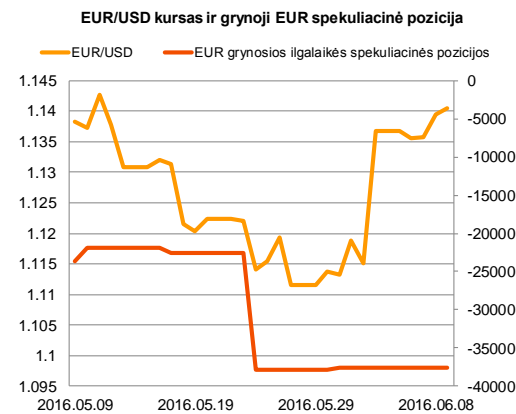
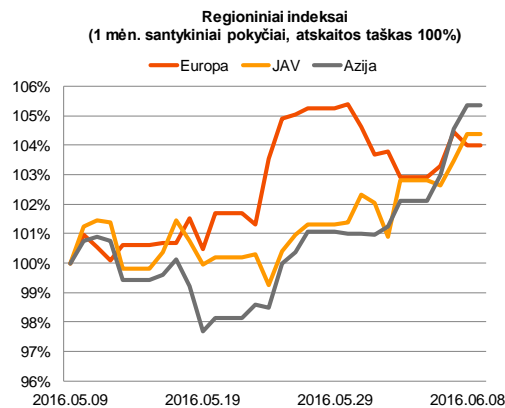
Rytinė finansų rinkų apžvalga

Finansų rinkų tarnyba – ketvirtadienis, 2016 m. birželio 9 d.

Dienos prekyba



Finansų makleris
Martynas Freitakas
(8 5) 258 2504



■ Vakar dieną Europoje ir JAV jautėsi priešingos investuotojų nuotaikos

Pasaulio finansų rinkų tendencijos



Trečiadienį dauguma Europos akcijų rinkų patyrė vertės mažėjimus, indekso **Stoxx Europe 600** (-0,49 proc.) sudėtyje išryškėjant kelionių ir poilsio (Travel&Leisure -1,26 proc.), bankų (Banks -1,16 proc.) bei automobilių pramonės (Auto&Parts -1,11 proc.) sektoriams. Pesimizmą investuotojams kelia neužtikrintumas finansų rinkose, o antradienio dienos pabaigoje Pasaulio Bankas (World Bank) paskelbė apie globalios ekonomikos prognozės sumažinimą 2016 metams nuo +2,9 proc. iki +2,4 proc. Remiantis pranešimu, bankas įžvelgia neigiamą požymį dėl vangios ekonomikos kilimo pažangiose šalyse, žemų žaliavų kainų, silpnos pasaulinės prekybos bei mažėjančių kapitalo srautų. Taip pat kylantis euras prieš JAV dolerį grasina į eksportą nusitaikiusioms Europos įmonėms, investuotojams spekuliuojant apie mažesnius bendrovių pelnus. Svarbu paminėti, kad vakar dieną ECB galimai pradėjo didinti euro zonos ekonomikos skatinimą perkant bendrovių išleistus skolos vertybinius popierius (lauksime papildomos informacijos šiandien 10:00 val. vykstant ECB prezidento spaudos konferencijai). Bankas buvo nusitaikęs į didžiausią pasaulyje alaus gamintoją „Anheuser-Busch InBev“, Ispanijos telekomunikacijų milžinę „Telefonica SA“, didžiausią inžinerinių sprendimų kompaniją „Siemens AG“, Italijos telekomunikacijų bendrovę „Telecom Italia SpA“, Prancūzijos automobilių gamintoją „Renault SA“ ir energijos gamintojas „Engie SA“ ir „RWE AG“. Už Atlanto didieji indeksai išlaikė nežymų kilimą, **S&P 500** stiebiantis +0,33 proc., o **Dow Jones** kylant +0,37 proc. Šiandien svarbesnių naujienų sulauksime iš JAV, kur paaiškės savaitinis bedarbių paraiškų skaičius (prognozė 270 tūkst.; buvusi reikšmė 267 tūkst.) bei balandžio mėnesio didmeninės prekybos atsargos (prognozė +0,1 proc.; buvusi reikšmė +0,1 proc.).

Valiutų rinkos























Vakar, antrą prekybos sesiją iš eilės, EUR/USD valiutų santykis fiksavo augimą, pastarajam kursui dienos pabaigoje apsisotant ties 1,1395 (+0,33 proc.) lygiu. Šiandien ryte EUR/USD lygis laikosi ties **1,1399** (08:25 val.) riba. Didėsių svyravimų ketvirtadienį galime sulaukti 15:30 val., skelbiant JAV savaitinį bedarbių paraiškų skaičių. Jeigu sulauksime didesnio paraiškų skaičiaus pokyčio nei buvo prieš tai savaitę, tai, tikėtina, vėl suaktyvės investuotojų kalbos dėl JAV darbo rinkos rodiklių, o tai, galimai, prisidės prie JAV dolerio silpnėjimo prieš eurą. Taip pat aktuali bus ECB prezidento spaudos konferencija 10:00 val.

Baltijos vertybinių popierių rinka





Penktadienį bendrovės nepaskelbė svarbesnės su veikla susijusios informacijos, **Vilniaus** ir **Rygos** biržų indeksams atkartojant Europoje vyraujančią sentimentą, krentant atitinkamai po -0,57 proc. ir -0,85 proc., o **Talino** biržos indeksui pavyko išlikti teigiamoje pusėje su +0,08 proc. pasikeitimu. Bendra trijų šalių dienos apyvarta trečiadienį perkopė 1,04 mln. eurų, pirmose trijose pozicijoje išsirikiuojant bendrovėms: „**Tallinna Vesi**“ (kaina be pokyčio ties 14,7 euro/vnt.; 261,1 tūkst. eurų), „**Šiaulių bankas**“ (-1,53 proc. iki 0,321 euro/vnt.; 198,3 tūkst. eurų) bei „**Tallink Grupp**“ (kaina be pokyčio ties 1,03 euro/vnt.). Taip pat investuotojai aktyviai keitėsi „**Silvano Fashion Group**“ akcijomis dar neišgaruojant optimizmui dėl bendrovės paskelbtų dividendų. Dienos aktyvumas pasiekė 163,4 tūkst. eurų, o akcijos kaina dienos pabaigoje apsisotjo ties 2,0 eurai ir +2,56 proc. pokyčiu (nuo metų pradžios kainos pasikeitimas yra +56,25 proc.). Šiandien taip pat bus diena be bendrovių skelbiamų svarbesnių naujienų, todėl galime tikėtis Baltijos akcijų rinkose Europoje vyraujančių nuotaikų atspindžio.

2016.06.09	Šalis	Laikas	Svarbiausios dienos makroekonominės naujienos	Prognozė	Buvusi reikšmė
	JAV	15:30	Savaitinis bedarbių paraiškų skaičius	270 tūkst.	267 tūkst.
	JAV	17:00	Didmeninės prekybos atsargos	Balandžio mėn. 0,1%	0,1%

Pasaulio rinkos

Pavadinimas	Indekso vertė	Dienos pokytis, %	Mėnesio pokytis, %	Nuo metų pradžios, %	12 mėn. pokytis, %
JAV					
 S&P 500	2119	↑ 0.33	2.94	3.68	1.87
 Dow Jones	18005	↑ 0.37	1.69	3.33	1.36
 Nasdaq Comp	4975	↑ 0.26	4.72	-0.65	-0.78
 Russell 2000	1189	↑ 0.76	6.32	4.67	-4.86
Skandinavija					
 OMX Stockholm 30	1361	↓ -0.41	2.51	-5.90	-14.26
 OMX Helsinki 25	3291	↓ -0.08	6.76	-2.04	0.68
 OMX Copenhagen 20	995.6	↓ -0.80	4.65	-1.83	4.40
 Oslo stock exchange	558.0	↑ 0.17	4.83	3.52	-4.13
Europa					
 DJ Euro STOXX 50	3020	↓ -0.69	2.16	-7.58	-12.64
 CAC 40	4449	↓ -0.61	2.91	-4.06	-8.28
 DAX	10217	↓ -0.69	2.37	-4.90	-7.13
 FTSE 100	6302	↑ 0.27	3.05	0.95	-6.70
 MIB	17910	↓ -0.37	1.27	-16.38	-20.50
 IBEX 35	8831	↓ -0.71	1.97	-7.47	-19.26
Centrinė ir Rytų Europa					
 ATX	2245	↓ -0.82	1.29	-6.33	-10.29
 WIG20	1844	↑ 0.60	-0.25	-0.82	-21.16
 BUX	27397	↑ 0.01	2.90	14.53	24.33
 PX	874.1	↓ -2.36	1.14	-8.60	-11.86
 RTS	965	↑ 1.74	5.85	27.52	2.31
Azija					
 Nikkei 225	16604	↓ -1.35	2.39	-12.77	-17.38
 Hang Seng	21298	↓ -0.14	5.66	-2.81	-21.09
 Kospi	2020	↓ -0.33	2.67	3.01	-2.11
Valiutų kursai					
EUR/USD	1.14	↑ 0.08	0.18	4.99	1.07
EUR/GBP	0.79	↓ -0.12	0.47	6.72	7.24
EUR/PLN	4.32	↓ -0.04	2.57	-1.39	-3.35
EUR/RUB	72.78	↓ -0.39	4.04	8.35	-13.89
Žaliavų rinka					
Brent nafta	52.7	↑ 0.34	20.77	41.34	-18.79
Auksas	1262	↓ -0.07	-0.15	18.93	7.24
Palūkanų normos					
EURIBOR 6 mėn.	-0.16	↓ -0.63	-11.11	-300.00	-426.53
LIBOR USD 6 mėn.	0.95	↓ -0.56	4.60	12.14	123.85

Baltijos regionas

Pavadinimas	Indekso vertė	Dienos pokytis, %	Mėnesio pokytis, %	Nuo metų pradžios, %	12 mėn. pokytis, %
Baltijos šaly					
 OMX Vilnius	510.8	↓ -0.57	-0.11	5.10	2.55
 OMX Ryga	640.5	↓ -0.85	1.03	7.77	44.00
 OMX Talinas	999.6	↑ 0.08	1.35	11.19	16.99
 OMX Baltic Benchmark	722.0	↓ -0.23	1.56	11.37	14.23
NASDAQ OMX Baltic sąrašo likvidžios akcijos					
Agrowill Group	0.42	0.00	1.47	39.73	85.27
Apranga	2.56	↓ -0.39	-2.29	-0.78	-4.48
Arco Vara	1.11	0.00	0.91	-3.48	-11.20
Baltika	0.263	0.00	-6.07	-23.10	-31.33
Ekspress Grupp	1.35	↑ 0.75	5.47	0.00	-1.46
Grigeo Grigiškės	1.15	↓ -0.86	3.60	4.55	0.00
Grindeks	4.47	↓ -0.89	-4.49	-14.04	-27.32
Klaipėdos nafta	0.465	↓ -0.64	2.20	26.02	19.54
Latvijas Gāze	11.00	0.00	6.80	12.70	11.68
ESO	0.850	↓ -0.70	0.00	-0.04	-
Latvijas Balzams	7.09	↓ -0.14	1.43	17.77	116.16
LHV Group	7.40	↑ 0.82	-	-	-
Linas Agro Group	0.654	↓ -0.15	-0.91	-0.91	-4.53
Merko Ehitus	8.17	↑ 0.49	-9.22	-3.66	-8.72
Nordecon	1.10	↓ -3.51	7.45	7.45	5.44
Olainfarm	7.57	0.00	-0.26	6.47	-6.77
Olympic Entertainment Group	1.97	↓ -0.51	2.07	10.06	4.79
Panevėžio statybos trestas	0.93	↓ -0.74	-1.27	0.86	-7.62
Pieno žvaigždės	1.30	0.00	-5.80	0.78	-19.75
Premia Foods	0.36	0.00	-1.90	-7.18	-10.26
Rokiškio sūris	1.36	0.00	-2.86	-4.23	-2.16
Silvano Fashion Group	2.00	↑ 2.56	10.50	56.25	49.25
Šiaulių bankas	0.32	↓ -1.53	0.63	29.26	34.69
Tallink Grupp	1.03	0.00	4.57	20.19	35.53
Tallinna Kaubamaja	6.74	↓ -1.17	-0.74	0.00	10.31
Tallinna Vesi	14.70	0.00	-0.68	6.52	13.95
TEO LT	0.91	↓ -0.87	-3.40	-9.90	-13.33
Vilkyškių pieninė	1.52	0.00	-3.18	-13.14	-19.58
Vilniaus baldai	14.10	0.00	2.92	-2.08	-10.19
Žemaitijos pienas	0.82	0.00	13.10	27.33	22.21

Kontaktai:

Martynas Freitakas	Agnė Anzelienė	Renatas Žeknys
Makleris	Maklerė	Makleris
Tel: 8 5 258 2504	Tel: 8 5 258 2306	Tel: 8 5 258 2295
Martynas.Freitakas@swedbank.lt	Agne.Anzeliene@swedbank.lt	Renatas.Zeknys@swedbank.lt

Apžvalgą užsiprenumeruoti galima adresu: <http://www.swedbank.lt/articles/subscribe>

Dėmesio! Ši apžvalga yra tik informacinio pobūdžio, t.y. pateikiama informacija jokiomis aplinkybėmis negali būti interpretuojama kaip asmeninė rekomendacija, patarimas, pasiūlymas, nurodymas arba reikalavimas įsigyti ar perleisti apžvalgoje nurodytas finansines priemones ir negali būti jokio vėliau sudaryto sandorio pagrindas ar sudedamoji dalis. Visa pateikta informacija yra surinkta iš viešai prieinamų šaltinių (įmonių, vertybinių popierių biržų, naujienų agentūrų ir kitų). Duomenų šaltinis: „Bloomberg“, „Reuters“, „Swedbank“, „Nasdaq OMX“. Mes neatlikome informacijos tikrinimo ir/ar vertinimo, dėl to negarantuojame informacijos tikslumo, pilnumo ar aktualumo, ir neatsakome už nuostolius, kurie gali atsirasti, kai investuojama remiantis tokia informacija. Pateikta apžvalga taip pat nėra apsaugota nuo skirtingų duomenų ir/ar informacijos palyginimo problemų, dėl įmonių keičiamos apskaitos ir finansinės atskaitomybės paruošimo praktikos (t.y. pasikeitę apskaitos standartai, finansinių ataskaitų konsolidavimo praktikos pasikeitimas ir pan.). Dėl šios priežasties istoriniai palyginamieji duomenys gali būti neprieinami. Draudžiama kopijuoti, spausdinti ar kitaip komerciniais tikslais atgaminti bei platinti šią apžvalgą arba bet kurią jos dalį be „Swedbank“, AB sutikimo. Cituojant būtina nuoroda į šaltinį.