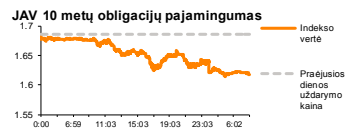
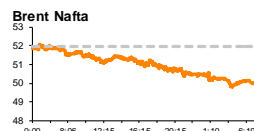
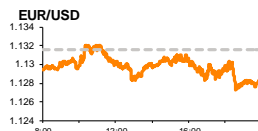
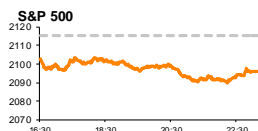


Rytinė finansų rinkų apžvalga

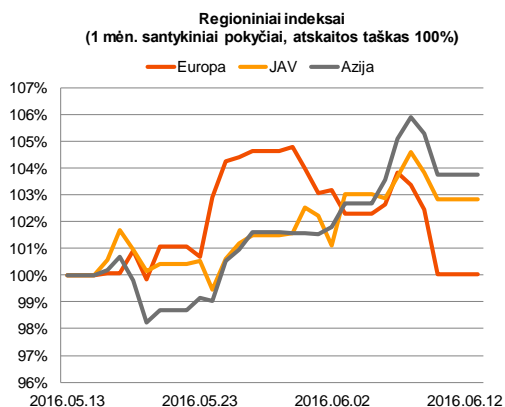
Finansų rinkų tarnyba – pirmadienis, 2016 m. birželio 13 d.

Dienos prekyba



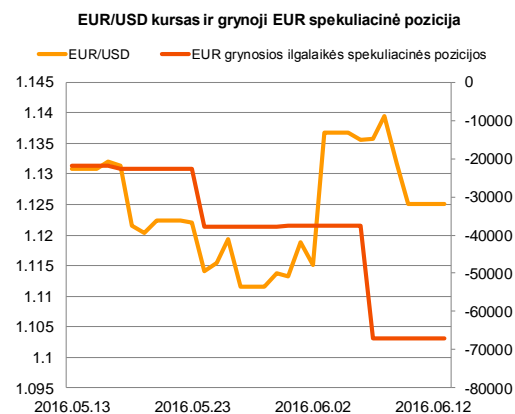
Finansų makleris
Martynas Freitakas
(8 5) 258 2504

- Investuotojai aktyviai reaguoja į situaciją Didžiojoje Britanijoje
- Pirmadienio ryte finansų rinkos vertina Kinijoje paskelbtus makroekonominis duomenis



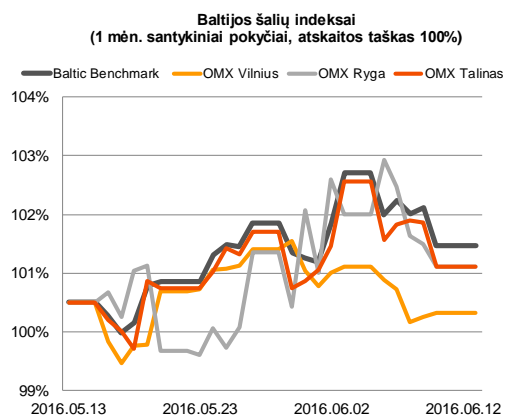
Pasaulio finansų rinkų tendencijos

Penktadienį Europos akcijų rinkos įgavo didesnę kritimo pagreitį (**DAX** -2,52 proc.; **Stoxx Europe 600** -2,44 proc.; **FTSE 100** -1,86 proc.), regione sklindant neapibrėžtumui dėl Didžiosios Britanijos likimo Europos Sąjungoje. Remiantis paskutine apklausa (birželio 9 dienos), kurią paskelbė agentūra ORB, 47 proc. respondentų pasisako už likimą ES, o 53 proc. už pasitraukimą. Už Atlanto investuotojų nuotaikos buvo taip pat neigiamos, **S&P 500** traukiantis -0,92 proc., o **Dow Jones** mažėjant -0,67 proc. Penktadienį JAV buvo paskelbta, kad remiantis preliminariais duomenimis birželio mėnesį vartotojų pasitikėjimas esama šalies ekonomika krito, tačiau mažiau nei tikėtasi, Mičigano universiteto indeksui mažėjant nuo 94,7 iki 94,3 (prognozė 94,0). Šiandien ryte matomas neigiamas sentimentas Azijos akcijų rinkose (**CSI 300** -1,48 proc.; 09:27 val.). Svarbesnių makroekonominių naujienų šiandien Europoje ir JAV skelbiama nebus, o Kinijoje paaiškėjo, kad metinės pramonės produkcijos apimtys gegužės mėnesį išsilaikė nepakitusios ir fiksavo 6,0 proc. augimą. Taip pat šalyje buvo paskelbta, kad metinės gegužės mėnesio mažmeninės prekybos apimtys sudarė +10,0 proc. augimą, kai buvusi reikšmė ir prognozės rodė +10,1 pokytį.



Valiutų rinkos























Paskutinę praėjusios savaitės dieną buvo apskelbta, kad Vokietijos metinis infliacijos lygis kaip ir tikėtasi išliko nepakitęs ties 0,1 proc., o mėnesinis pasikeitimas taip pat išliko stabilus ties 0,3 proc. Penktadienį EUR/USD valiutų santykis susitraukė -0,57 proc. ir apsisėjo ties **1,1251** riba, o šiandien tendencija pasikeitė, kuriai augant +0,09 proc. iki **1,1261** (09:34 val.).







Baltijos vertybinių popierių rinka

Penktadienį **Talino** (-0,74 proc.) ir **Rygos** (-0,39 proc.) biržų indeksai pasuko kritimo linkme, o **Vilniaus** indeksas sudarė nežymų +0,08 proc. kilimą. Bendra trijų šalių apyvarta perkopė 889,32 tūkst. eurų, o į pirmąją vietą netikėtai išsiveržė „**Vilkyškių pieninė**“ (kaina nepakitus ties 1,52 euro; dienos apyvarta 175,42 tūkst. eurų). Pozicijoje dominavo du tiesioginiai sandoriai, kuriais buvo apsikeista 124,33 tūkst. akcijų, kainos lygiui esant ties 1,4 euro už akciją. Prieš prekybos sesiją bendrovė paskelbė, kad gegužės mėnesį pardavimų apimtys buvo 7,0 proc. didesnės nei praeitais metais tuo pačiu laikotarpiu, o pardavimai nuo sausio iki gegužės mėnesio augo 8,0 proc, lyginant su 2015 metų tuo pačiu laikotarpiu. Talino biržoje investuotojai aktyviau prekybą vykdė „**Silvano Fashion Group**“ (+1,48 proc.; 159,2 tūkst. eurų apyvarta) bei „**Tallink Grupp**“ (-1,94 proc.; 132,2 tūkst. eurų) bendrovės akcijomis.

Svarbesnių makroekonominių naujienų skelbiama nebus

| Pasaulio rinkos | | | | | | |
|--|----------------------|--------------------------|---------------------------|-----------------------------|---------------------------|---------|
| | <i>Indekso vertė</i> | <i>Dienos pokytis, %</i> | <i>Mėnesio pokytis, %</i> | <i>Nuo metų pradžios, %</i> | <i>12 mėn. pokytis, %</i> | |
| JAV | | | | | | |
|  | S&P 500 | 2096 | ↘ -0.92 | 2.42 | 2.55 | 0.09 |
|  | Dow Jones | 17865 | ↘ -0.67 | 1.88 | 2.53 | -0.19 |
|  | Nasdaq Comp | 4895 | ↘ -1.29 | 3.75 | -2.25 | -3.10 |
|  | Russell 2000 | 1164 | ↘ -1.46 | 5.58 | 2.47 | -7.99 |
| Skandinavija | | | | | | |
|  | OMX Stockholm 30 | 1315 | ↘ -2.15 | -0.61 | -9.11 | -17.67 |
|  | OMX Helsinki 25 | 3204 | ↘ -1.80 | 4.27 | -4.64 | -2.56 |
|  | OMX Copenhagen 20 | 964.1 | ↘ -2.87 | 0.67 | -4.94 | -0.69 |
|  | Oslo stock exchange | 540.5 | ↘ -1.47 | 0.86 | 0.28 | -6.06 |
| Europa | | | | | | |
|  | DJ Euro STOXX 50 | 2911 | ↘ -2.61 | -1.54 | -10.91 | -16.89 |
|  | CAC 40 | 4307 | ↘ -2.24 | -0.31 | -7.12 | -12.13 |
|  | DAX | 9835 | ↘ -2.52 | -1.19 | -8.46 | -12.16 |
|  | FTSE 100 | 6116 | ↘ -1.86 | -0.37 | -2.03 | -9.86 |
|  | MB | 17120 | ↘ -3.62 | -3.44 | -20.07 | -25.17 |
|  | IBEX 35 | 8491 | ↘ -3.18 | -2.65 | -11.04 | -23.03 |
| Centrinė ir Rytų Europa | | | | | | |
|  | ATX | 2190 | ↘ -2.02 | -0.54 | -8.64 | -12.20 |
|  | WIG20 | 1782 | ↘ -1.77 | -1.84 | -4.15 | -24.45 |
|  | BUX | 26520 | ↘ -1.69 | -0.14 | 10.86 | 21.21 |
|  | PX | 840.1 | ↘ -3.20 | -3.87 | -12.16 | -15.24 |
|  | RTS | 925 | ↘ -2.76 | 0.30 | 22.14 | -2.71 |
| Azija | | | | | | |
|  | Nikkei 225 | 16092 | ↘ -3.07 | -1.95 | -15.46 | -21.15 |
|  | Hang Seng | 20508 | ↘ -2.54 | 4.00 | -6.42 | -24.82 |
|  | Kospi | 1981 | ↘ -1.82 | 0.71 | 1.00 | -3.47 |
| Valiutų kursai | | | | | | |
| | EUR/USD | 1.13 | 0.00 | -0.51 | 3.58 | -0.28 |
| | EUR/GBP | 0.79 | ↘ -0.50 | -0.70 | 7.61 | 9.64 |
| | EUR/PLN | 4.38 | ↗ 0.04 | 0.66 | -2.63 | -5.08 |
| | EUR/RUB | 73.57 | ↗ 0.01 | 0.61 | 7.18 | -16.37 |
| Žaliavų rinka | | | | | | |
| | Brent nafta | 49.9 | ↘ -1.21 | 4.39 | 33.93 | -21.83 |
| | Auksas | 1275 | ↗ 0.06 | 0.12 | 20.16 | 7.46 |
| Palūkanų normos | | | | | | |
| | EURIBOR 6 mėn. | -0.16 | 0.00 | -10.42 | -297.50 | -424.49 |
| | LIBOR USD 6 mėn. | 0.94 | ↗ 0.03 | 4.34 | 11.58 | 113.83 |

| Baltijos regionas | | | | | | |
|---|-----------------------------|--------------------------|---------------------------|-----------------------------|---------------------------|--------|
| | <i>Indekso vertė</i> | <i>Dienos pokytis, %</i> | <i>Mėnesio pokytis, %</i> | <i>Nuo metų pradžios, %</i> | <i>12 mėn. pokytis, %</i> | |
| Baltijos šalytės | | | | | | |
|  | OMX Vilnius | 511.6 | ↗ 0.08 | -0.19 | 5.27 | 2.10 |
|  | OMX Ryga | 637.2 | ↘ -0.39 | 0.54 | 7.22 | 43.22 |
|  | OMX Talinas | 991.8 | ↘ -0.74 | 0.59 | 10.32 | 16.33 |
|  | OMX Baltic Benchmark | 718.2 | ↘ -0.65 | 0.96 | 10.77 | 14.18 |
| NASDAQ OMX Baltic sąrašo likvidžios akcijos | | | | | | |
| | Agrowill Group | 0.41 | ↘ -1.20 | -1.20 | 38.05 | 75.97 |
| | Apranga | 2.53 | ↗ 0.40 | -1.56 | -1.94 | -5.95 |
| | Arco Vara | 1.10 | ↘ -0.90 | 1.85 | -4.35 | -9.09 |
| | Baltika | 0.265 | ↗ 1.15 | -2.21 | -22.51 | -29.71 |
| | Ekspress Grupp | 1.31 | ↘ -2.24 | 0.77 | -2.96 | -2.96 |
| | Grigeo Grigiškės | 1.16 | ↘ -1.69 | 3.57 | 5.45 | 0.87 |
| | Grindeks | 4.50 | ↗ 1.12 | -6.25 | -13.46 | -26.11 |
| | Klaipėdos nafta | 0.466 | ↗ 0.43 | 3.56 | 26.29 | 21.35 |
| | Latvijas Gāze | 10.90 | ↘ -0.91 | 5.83 | 11.68 | 9.55 |
| | ESO | 0.855 | 0.00 | 0.59 | -0.03 | - |
| | Latvijas Balzams | 7.07 | ↘ -0.28 | -1.39 | 17.44 | 118.89 |
| | LHV Group | 7.39 | ↘ -0.14 | - | - | - |
| | Linas Agro Group | 0.658 | ↗ 0.61 | -1.64 | -0.30 | -3.94 |
| | Merko Ehitus | 8.28 | ↗ 1.35 | -8.00 | -2.36 | -8.51 |
| | Nordecon | 1.06 | ↘ -1.85 | 2.56 | 3.54 | -0.26 |
| | Olainfarm | 7.57 | 0.00 | -3.57 | 6.47 | -5.38 |
| | Olympic Entertainment Group | 1.97 | ↘ -0.51 | 2.07 | 10.06 | 5.91 |
| | Panevėžio statybos trestas | 0.93 | ↗ 0.11 | -1.27 | 0.86 | -6.70 |
| | Pieno žvaigždės | 1.30 | 0.00 | -2.99 | 0.78 | -16.13 |
| | Premia Foods | 0.38 | ↗ 2.70 | 7.04 | -2.56 | -6.99 |
| | Rokiškio sūris | 1.36 | 0.00 | -0.73 | -4.23 | -1.45 |
| | Silvano Fashion Group | 2.06 | ↗ 1.48 | 4.57 | 60.94 | 54.89 |
| | Šiaulių bankas | 0.33 | ↘ -0.31 | 5.16 | 31.28 | 36.31 |
| | Tallink Grupp | 1.01 | ↘ -1.94 | 2.96 | 17.85 | 34.67 |
| | Tallinna Kaubamaja | 6.72 | ↘ -0.44 | -1.18 | -0.30 | 10.16 |
| | Tallinna Vesi | 14.60 | ↘ -0.68 | -1.35 | 5.80 | 10.61 |
| | TEO LT | 0.92 | ↗ 0.66 | -2.24 | -9.31 | -13.58 |
| | Vilkyškių pieninė | 1.52 | 0.00 | -3.80 | -13.14 | -21.24 |
| | Vilniaus baldai | 14.10 | 0.00 | 2.92 | -2.08 | -9.62 |
| | Žemaitijos pienas | 0.83 | ↗ 1.22 | 12.16 | 28.88 | 25.19 |

Kontaktai:

| | | |
|--------------------------------|----------------------------|----------------------------|
| Martynas Freitakas | Agnė Anzelienė | Renatas Žeknys |
| Makleris | Maklerė | Makleris |
| Tel: 8 5 258 2504 | Tel: 8 5 258 2306 | Tel: 8 5 258 2295 |
| Martynas.Freitakas@swedbank.lt | Agne.Anzeliene@swedbank.lt | Renatas.Zeknys@swedbank.lt |

Apžvalgą užsiprenumeruoti galima adresu: <http://www.swedbank.lt/articles/subscribe>

Dėmesio! Ši apžvalga yra tik informacinio pobūdžio, t.y. pateikiama informacija jokiomis aplinkybėmis negali būti interpretuojama kaip asmeninė rekomendacija, patarimas, pasiūlymas, nurodymas arba reikalavimas įsigyti ar parduoti apžvalgoje nurodytas finansines priemones ir negali būti jokio vėliau sudaryto sandorio pagrindas ar sudedamoji dalis. Visa pateikta informacija yra surinkta iš viešai prieinamų šaltinių (įmonių, vertybinių popierių biržų, naujienų agentūrų ir kitų). Duomenų šaltiniai: „Bloomberg“, „Reuters“, „Swedbank“, „Nasdaq OMX“. Mes neatlikome informacijos tikrinimo ir/ar vertinimo, dėl to negarantuojame informacijos tikslumo, pilnumo ar aktualumo, ir neatsakome už nuostolius, kurie gali atsirasti, kai investuojama remiantis šia informacija. Pateikta apžvalga taip pat nėra apsaugota nuo skirtingų duomenų ir/ar informacijos palyginimo problemų, dėl įmonių keičiamos apskaitos ir finansinės atskaitomybės paruošimo praktikos (t.y. pasikeitę apskaitos standartai, finansinių ataskaitų konsolidavimo praktikos pasikeitimas ir pan.). Dėl šios priežasties istoriniai palyginamieji duomenys gali būti nepildomi. Draudžiama kopijuoti, spausdinti ar kitaip komerciniais tikslais atgaminti bei platinti šią apžvalgą arba bet kurią jos dalį be „Swedbank“, AB sutikimo. Cituojant būtina nuoroda į šaltinį.