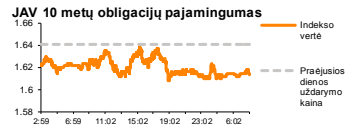
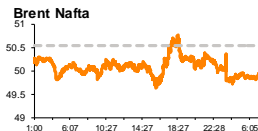
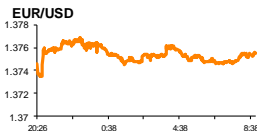
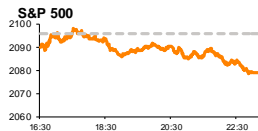


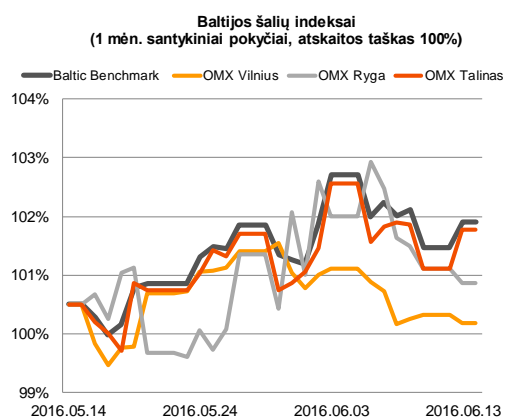
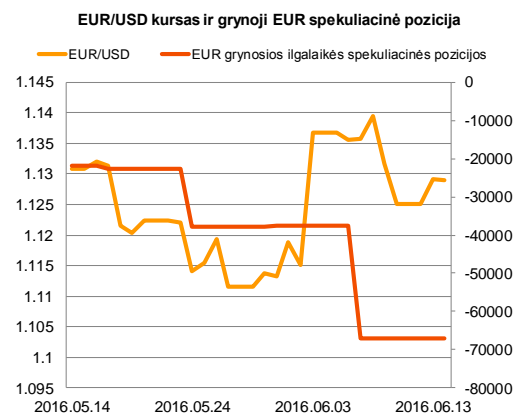
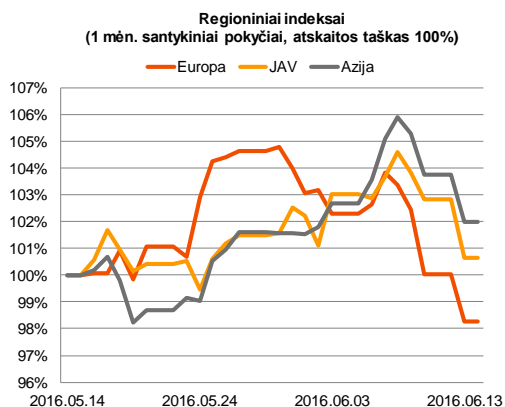
# Rytinė finansų rinkų apžvalga

Finansų rinkų tarnyba – antradienis, 2016 m. birželio 14 d.

Dienos prekyba



Finansų makleris  
**Martynas Freitakas**  
(8 5) 258 2504



- Artėjantis Didžiosios Britanijos referendumas vis kelia didesnę riziką finansų rinkose

## Pasaulio finansų rinkų tendencijos

Europoje ir JAV vakar dieną svarbesnių naujienų skelbiama nebuvo. Investuotojų nuotaukas slėgė vis auganti rizika dėl Didžiosios Britanijos likimo ES. Dauguma apklausų šiuo metu rodo labai trapų skirtumą tarp likimo ir pasitraukimo, todėl, tikėtina, kad iki pat referendumo nebus aišku, kokia kryptimi nubalsuos dauguma piliečių. Per pirmadienį **Stoxx Europe 600** indeksas susitraukė 1,84 proc. ir pasiekė žemiausią lygį nuo pat vasario mėnesio pabaigos. Didžiosios Britanijos indeksas **FTSE 100** (-1,16 proc.) taip pat fiksuoja neigiamą tendenciją, tačiau mažesnę nei kiti didieji Europos indeksai. Už Atlanto irgi buvo matomos neigiamas sentimentas. **S&P 500** indeksas krito -0,81 proc., dieną užbaigiant trijų savaitžių žemumose. Šiandien bus paskelbta, kaip pasikeitė euro zonoje balandžio mėnesį pramonės produkcijos indeksas. Tikimasi sulaukti +0,8 proc. mėnesinio augimo, kai mėnesį prieš tai šis rodiklis susitraukė -0,8 proc. Kiek vėliau bus paskelbtos JAV mažmeninės prekybos apimtys, kurios, tikimasi, gegužės mėnesį augs +0,3 proc., kai balandžio mėnesį buvo 1,3 proc.

## Valiutų rinkos























Vakar dieną EUR/USD valiutų santykis kilo +0,36 proc. iki **1,1292** ribos, o šiandien pastarojo vertė yra nežymiai susitraukus, valiutų kursui ieškant krypties ties **1,1278** lygiu (09:23 val.).

## Baltijos vertybinių popierių rinka




Vakar dienos pradžioje „**Utenos trikotažas**“ paskelbė, kad koncernas SBA įsigijo 24,94 proc. „Utenos trikotažas“ akcijų ir savo valdomą portfelį padidino iki 86,76 proc. Ši informacija paskatino net 14,0 proc. bendrovės akcijos šuolį, tačiau dienos apyvarta pasiekė tik 5,07 tūkst. eurų. Šio sandorio vertė sudarė beveik 1,3 mln. eurų ir už šią sumą buvo nupirkta daugiau nei 2,37 mln. akcijų, taigi šios sandorio metu už akciją buvo mokama apytiksliai 0,548 euro. Pirmadienį birža paskelbė apie keičiamą indekso OMX Baltic Benchmark sudėtį. Nauja sudėtis įsigalios nuo šių metų liepos 1 dienos ir į ją bus įtrauktos „LHV Group“ ir „Nordecon“ bendrovių akcijos ir išbrauktos „INVL Technology“. Taip pat keičiasi OMX Baltic 10 indekso sudėtis, išbraukiant „Olainfarm“ ir įtraukiant „Klaipėdos Nafta“ akcijas. Vakar dieną didžiausias investuotojų aktyvumas buvo fiksuotas „**Tallinna Kaubamaja Grupp**“ bendrovės akcijomis, jų vertei stiebiantis 1,19 proc. ir apyvartai perkopiant 184,4 tūkst. eurų (tiesioginis sandoris 20,17 tūkst. akcijų už 6,8 euro/vnt.). Vilniuje didesnis aktyvumas matėsi „**Klaipėdos nafta**“ akcijomis, bendrovės akcijos kainai išliekant stabiliai ties 0,466 eur./vnt., aktyvumui viršijant 176,1 tūkst. eurų.

| 2016.06.14  | Šalis | Laikas | Svarbiausios dienos makroekonominės naujienos | Prognozė       | Buvusi reikšmė |
|---|-------|--------|---|----------------|----------------|
|  | EZ    | 12:00  | Pramonės produkcijos apimtys                  | Balandžio mėn. | -0,8%          |
|  | JAV   | 15:30  | Mažmeninės prekybos apimtys                   | Gegužės mėn.   | 1,3%           |

### Pasaulio rinkos

| Pavadinimas  | Indekso vertė | Dienos pokytis, % | Mėnesio pokytis, % | Nuo metų pradžios, % | 12 mėn. pokytis, % |
|--|---------------|-------------------|--------------------|----------------------|--------------------|
| JAV  |               |                   |                    |                      |                    |
|  S&P 500             | 2079          | ▼ -0.81           | 1.59               | 1.72                 | -0.72              |
|  Dow Jones           | 17732         | ▼ -0.74           | 1.12               | 1.76                 | -0.93              |
|  Nasdaq Comp         | 4848          | ▼ -0.94           | 2.77               | -3.17                | -4.01              |
|  Russell 2000        | 1151          | ▼ -1.14           | 4.38               | 1.30                 | -9.04              |
| Skandinavija   |               |                   |                    |                      |                    |
|  OMX Stockholm 30    | 1295          | ▼ -1.56           | -2.17              | -10.53               | -18.96             |
|  OMX Helsinki 25     | 3153          | ▼ -1.58           | 2.62               | -6.15                | -4.10              |
|  OMX Copenhagen 20   | 954.2         | ▼ -1.03           | -0.37              | -5.92                | -1.71              |
|  Oslo stock exchange | 533.0         | ▼ -1.40           | -0.55              | -1.12                | -7.37              |
| Europa   |               |                   |                    |                      |                    |
|  DJ Euro STOXX 50    | 2854          | ▼ -1.98           | -3.49              | -12.67               | -18.54             |
|  CAC 40              | 4227          | ▼ -1.85           | -2.15              | -8.84                | -13.76             |
|  DAX                 | 9657          | ▼ -1.80           | -2.97              | -10.10               | -13.75             |
|  FTSE 100            | 6045          | ▼ -1.16           | -1.52              | -3.16                | -10.91             |
|  MIB                 | 16622         | ▼ -2.91           | -6.25              | -22.39               | -27.35             |
|  IBEX 35             | 8304          | ▼ -2.20           | -4.79              | -13.00               | -24.72             |
| Centrinė ir Rytų Europa  |               |                   |                    |                      |                    |
|  ATX                 | 2138          | ▼ -2.35           | -2.88              | -10.79               | -14.26             |
|  WIG20               | 1780          | ▼ -0.11           | -1.95              | -4.26                | -24.54             |
|  BUX                 | 25831         | ▼ -2.60           | -2.73              | 7.98                 | 18.06              |
|  PX                 | 818.4         | ▼ -2.58           | -6.35              | -14.42               | -17.43             |
|  RTS               | 925           | ▼ -2.76           | 0.30               | 22.14                | -2.71              |
| Azija  |               |                   |                    |                      |                    |
|  Nikkei 225        | 15881         | ▼ -0.86           | -3.23              | -16.56               | -22.18             |
|  Hang Seng         | 20462         | ▼ -0.25           | 3.76               | -6.63                | -25.00             |
|  Kospi             | 1973          | ▼ -0.30           | 0.31               | 0.60                 | -3.85              |
| Valiutų kursai   |               |                   |                    |                      |                    |
| EUR/USD  | 1.13          | ▼ -0.02           | -0.27              | 3.94                 | 0.06               |
| EUR/GBP  | 0.80          | ▼ -0.58           | -1.23              | 8.02                 | 10.05              |
| EUR/PLN  | 4.41          | ▼ -0.03           | -1.04              | -3.48                | -5.90              |
| EUR/RUB  | 74.10         | ↗ 0.01            | -0.80              | 6.41                 | -16.97             |
| Žaliavų rinka  |               |                   |                    |                      |                    |
| Brent nafta  | 49.9          | ▼ -0.85           | 4.37               | 33.91                | -21.84             |
| Auksas   | 1281          | ▼ -0.20           | 0.56               | 20.75                | 7.99               |
| Palūkanų normos  |               |                   |                    |                      |                    |
| EURIBOR 6 mėn.   | -0.16         | ↗ 0.63            | -9.72              | -295.00              | -416.00            |
| LIBOR USD 6 mėn.   | 0.94          | ↗ 0.03            | 4.34               | 11.58                | 113.83             |

### Baltijos regionas

| Pavadinimas   | Indekso vertė | Dienos pokytis, % | Mėnesio pokytis, % | Nuo metų pradžios, % | 12 mėn. pokytis, % |
|---|---------------|-------------------|--------------------|----------------------|--------------------|
| Baltijos šaly   |               |                   |                    |                      |                    |
|  OMX Vilnius | 510.8         | ▼ -0.15           | -0.34              | 5.11                 | 1.94               |
|  OMX Ryga    | 635.7         | ▼ -0.25           | 0.29               | 6.95                 | 42.86              |
|  OMX Talinas | 998.2         | ↗ 0.65            | 1.24               | 11.04                | 17.09              |
| OMX Baltic Benchmark  | 721.3         | ↗ 0.44            | 1.40               | 11.26                | 14.67              |
| NASDAQ OMX Baltic sąrašo likvidžios akcijos   |               |                   |                    |                      |                    |
| Agrowill Group  | 0.42          | ↗ 1.22            | 0.00               | 39.73                | 78.11              |
| Apranga   | 2.55          | ↗ 0.79            | -0.78              | -1.16                | -5.20              |
| Arco Vara   | 1.10          | 0.00              | 1.85               | -4.35                | -9.09              |
| Baltika   | 0.251         | ▼ -5.28           | -7.38              | -26.61               | -33.42             |
| Ekspress Grupp  | 1.34          | ↗ 2.29            | 3.08               | -0.74                | -0.74              |
| Grigeo Grigiškės  | 1.16          | 0.00              | 3.57               | 5.45                 | 0.87               |
| Grindeks  | 4.48          | ▼ -0.44           | -6.67              | -13.85               | -26.44             |
| Klaipėdos nafta   | 0.466         | 0.00              | 3.56               | 26.29                | 21.35              |
| Latvijas Gāze   | 10.80         | ▼ -0.92           | 4.85               | 10.66                | 8.54               |
| ESO   | 0.854         | ▼ -0.12           | 0.47               | -0.04                | -                  |
| Latvijas Balzams  | 7.16          | ↗ 1.27            | -0.14              | 18.94                | 121.67             |
| LHV Group   | 7.40          | ↗ 0.14            | -                  | -                    | -                  |
| Linas Agro Group  | 0.658         | 0.00              | -1.64              | -0.30                | -3.94              |
| Merko Ehitus  | 8.18          | ▼ -1.21           | -9.11              | -3.54                | -9.61              |
| Nordecon  | 1.06          | 0.00              | 2.56               | 3.54                 | -0.26              |
| Olainfarm   | 7.67          | ↗ 1.32            | -2.29              | 7.88                 | -4.13              |
| Olympic Entertainment Group   | 1.97          | 0.00              | 2.07               | 10.06                | 5.91               |
| Panevėžio statybos trestas  | 0.93          | 0.00              | -1.27              | 0.86                 | -6.70              |
| Pieno žvaigždės   | 1.30          | 0.00              | -2.99              | 0.78                 | -16.13             |
| Premia Foods  | 0.38          | 0.00              | 7.04               | -2.56                | -6.99              |
| Rokiškio sūris  | 1.36          | 0.00              | -0.73              | -4.23                | -1.45              |
| Silvano Fashion Group   | 2.01          | ▼ -2.43           | 2.03               | 57.03                | 51.13              |
| Šiaulių bankas  | 0.32          | ▼ -1.23           | 3.87               | 29.66                | 34.63              |
| Tallink Grupp   | 1.02          | ↗ 0.99            | 3.98               | 19.02                | 36.00              |
| Tallinna Kaubamaja  | 6.80          | ↗ 1.19            | 0.00               | 0.89                 | 11.48              |
| Tallinna Veski  | 14.60         | 0.00              | -1.35              | 5.80                 | 10.61              |
| TEO LT  | 0.92          | ▼ -0.11           | -2.35              | -9.41                | -13.68             |
| Vilkyškių pieninė   | 1.50          | ▼ -1.32           | -5.06              | -14.29               | -22.28             |
| Vilniaus baldai   | 13.80         | ▼ -2.13           | 0.73               | -4.17                | -11.54             |
| Žemaitijos pienas   | 0.83          | 0.00              | 12.16              | 28.88                | 25.19              |

### Kontaktai:

|                                |                            |                            |
|--------------------------------|----------------------------|----------------------------|
| Martynas Freitakas             | Agnė Anzelienė             | Renatas Žeknys             |
| Makleris                       | Maklerė                    | Makleris                   |
| Tel: 8 5 258 2504              | Tel: 8 5 258 2306          | Tel: 8 5 258 2295          |
| Martynas.Freitakas@swedbank.lt | Agne.Anzeliene@swedbank.lt | Renatas.Zeknys@swedbank.lt |

Apžvalgą užsiprenumeruoti galima adresu: <http://www.swedbank.lt/articles/subscribe>

Dėmesio! Ši apžvalga yra tik informacinio pobūdžio, t.y. pateikiama informacija jokiomis aplinkybėmis negali būti interpretuojama kaip asmeninė rekomendacija, patarimas, pasiūlymas, nurodymas arba reikalavimas įsigyti ar perleisti apžvalgoje nurodytas finansines priemones ir negali būti jokio vėliau sudaryto sandorio pagrindas ar sudedamoji dalis. Visa pateikta informacija yra surinkta iš viešai prieinamų šaltinių (įmonių, vertybinių popierių biržų, naujienų agentūrų ir kitų). Duomenų šaltinis: „Bloomberg“, „Reuters“, „Swedbank“, „Nasdaq OMX“. Mes neatlikome informacijos tikrinimo ir/ar vertinimo, dėl to negarantuojame informacijos tikslumo, pilnumo ar aktualumo, ir neatsakome už nuostolius, kurie gali atsirasti, kai investuojama remiantis tokia informacija. Pateikta apžvalga taip pat nėra apsaugota nuo skirtingų duomenų ir/ar informacijos palyginimo problemų, dėl įmonių keičiamos apskaitos ir finansinės atskaitomybės paruošimo praktikos (t.y. pasikeitę apskaitos standartai, finansinių ataskaitų konsolidavimo praktikos pasikeitimas ir pan.). Dėl šios priežasties istoriniai palyginamieji duomenys gali būti neprieinami. Draudžiama kopijuoti, spausdinti ar kitaip komerciniais tikslais atgaminti bei platinti šią apžvalgą arba bet kurią jos dalį bei „Swedbank“, AB sutikimo. Cituojant būtina nuoroda į šaltinį.