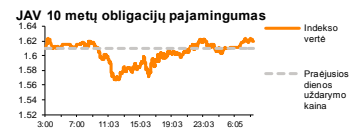
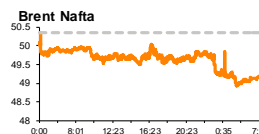
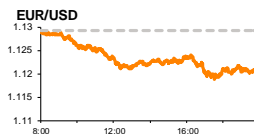
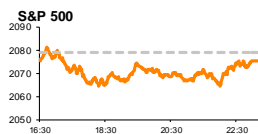


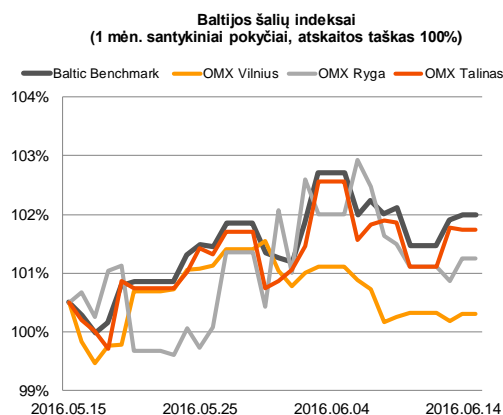
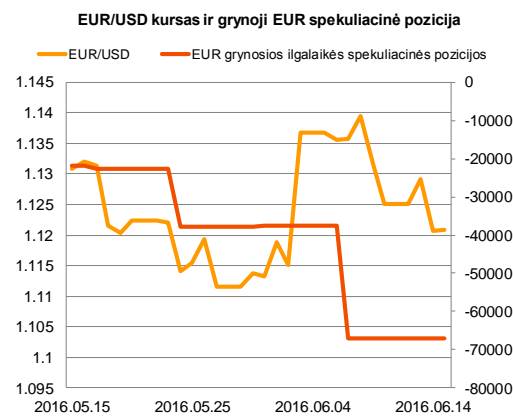
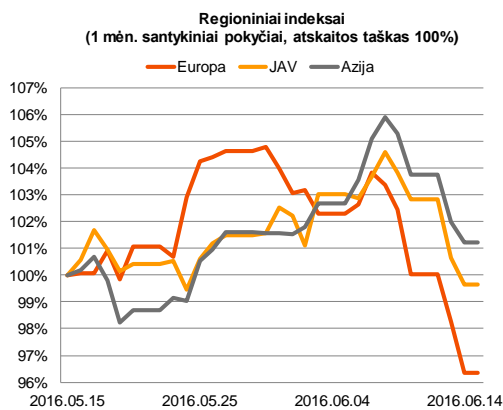
Rytinė finansų rinkų apžvalga

Finansų rinkų tarnyba – trečiadienis, 2016 m. birželio 15 d.

Dienos prekyba



Finansų makleris
Martynas Freitakas
(8 5) 258 2504



■ Šiandien investuotojų dėmesį pritrauks JAV FED'o prezidentės kalba

Pasaulio finansų rinkų tendencijos




Artėjantis Didžiosios Britanijos referendumas dėl likimo ES vis labiau pritraukia investuotojų dėmesį (Vokietijos **DAX** -1,43 proc., **Stoxx Europe 600** -1,92 proc.; **S&P 500** -0,18 proc.). Net vakar dieną paskelbta makroekonominė informacija rinkoms nepridėjo optimizmo. Antradienį paaiškėjo, kad euro zonos metinės pramonės produkcijos apimtys balandžio mėnesį kilo +2,0 proc. (prognosezė +1,4 proc.; buvusi reikšmė +0,2 proc.), o JAV mažmeninės prekybos augimas sudarė +0,5 proc. (prognosezė +0,3 proc.; buvusi reikšmė 1,3 proc.). Šiandien svarbesnės informacijos sulauksime iš JAV, kur bus paskelbtas Niujorko FED'o birželio mėnesio gamybos sektoriaus indeksas (prognosezė -4,9; buvusi reikšmė -9,02), šalies gegužės mėn. pramonės produkcijos apimčių pasikeitimas (prognosezė -0,2 proc.; buvusi reikšmė +0,7 proc.) ir FED'o sprendimas dėl bazinės palūkanų normos pakeitimo (prognosezė, kad aukštesnioji riba išliks nepakitus ties 0,5 proc.).

Valiutų rinkos























Vakar euras patyrė -0,75 proc. smukimą prieš JAV dolerį, EUR/USD valiutų kursui apsisojant dienos pabaigoje ties **1,1207** riba. Šiandien ryte matoma priešinga tendencija, pastarajam valiutų santykiui kylant iki **1,1219** ribos. (09:33 val.). Didesnių svyravimų prekyboje galime sulaukti 21:00 val., kuomet FED'as paskelbs bazines palūkanų normas ir centrinio banko prezidentė kalbės spaudos konferencijoje.

Baltijos vertybinių popierių rinka




Antradienį **Vilniaus** (+0,13 proc.) ir **Rygos** (+0,39 proc.) biržų indeksai dieną užbaigė kildami, o **Talino** krito -0,02 proc. Bendra trijų šalių apyvarta stipriai neišsiskyrė ir viršijo 548,9 tūkst. eurų. Vilniaus indeksą į viršų stumtelėjo kylančios bendrovių „**Utenos trikotažas**“ (+1,75 proc.; apyvarta 3,8 tūkst. eurų), „**Klaipėdos nafta**“ (+1,29 proc.; apyvarta 90,4 tūkst. eurų) ir „**Grigeo Grigiškės**“ (+0,86 proc.; apyvarta 10,0 tūkst. eurų) akcijos. Estijos biržoje didesnis investuotojų aktyvumas buvo matomas „**Tallinna Vesi**“ pozicijoje, akcijos kainai išliekant stabiliai ties 14,6 euro/vnt. ir apyvartai viršijant 124,45 tūkst. eurų. Šiandien investuotojai pirkdami pastarosios bendrovės akcijų nebeįgis teisės į išmokamus dividendus, kurie siekia 0,9 euro už vieną akciją. Šiandien ryte „**Nordecon**“ paskelbė apie naujai sudarytą kontraktą, kurio vertė sieks 5,0 mln. eurų, neįskaičius mokesčių. Papildomų svarbesnių naujienų bendrovės šiandien nėra numačiusios paskelbti.

| 2016.06.15 | Šalis | Laikas | Svarbiausios dienos makroekonominės naujienos | Prognozė | Buvusi reikšmė | |
|---|-------|--------|---|----------------|----------------|-------|
|  | JAV | 15:30 | Niujorko FED'o gamybos sektoriaus indeksas | Balandžio mėn. | -4,9 | -9,02 |
|  | JAV | 16:15 | Pramonės produkcijos apimtys | Gegužės mėn. | -0,2% | 0,7% |
|  | JAV | 21:00 | FED'o sprendimas dėl bazinių palūkanų normų | Birželio mėn. | 0,5% | 0,5% |

Pasaulio rinkos

| Pavadinimas | Indekso vertė | Dienos pokytis, % | Mėnesio pokytis, % | Nuo metų pradžios, % | 12 mėn. pokytis, % | |
|--|---------------------|-------------------|--------------------|----------------------|--------------------|---------|
| JAV | | | | | | |
|  | S&P 500 | 2075 | ↓ -0.18 | 1.40 | 1.54 | -0.44 |
|  | Dow Jones | 17675 | ↓ -0.33 | 0.80 | 1.43 | -0.65 |
|  | Nasdaq Comp | 4844 | ↓ -0.10 | 2.67 | -3.27 | -3.71 |
|  | Russell 2000 | 1148 | ↓ -0.25 | 4.12 | 1.05 | -8.98 |
| Skandinavija | | | | | | |
|  | OMX Stockholm 30 | 1274 | ↓ -1.59 | -3.72 | -11.95 | -18.70 |
|  | OMX Helsinki 25 | 3098 | ↓ -1.73 | 0.85 | -7.77 | -4.52 |
|  | OMX Copenhagen 20 | 919.2 | ↓ -3.67 | -4.02 | -9.36 | -3.24 |
|  | Oslo stock exchange | 525.1 | ↓ -1.47 | -2.01 | -2.58 | -7.40 |
| Europa | | | | | | |
|  | DJ Euro STOXX 50 | 2797 | ↓ -1.97 | -5.39 | -14.39 | -18.64 |
|  | CAC 40 | 4130 | ↓ -2.29 | -4.39 | -10.93 | -14.23 |
|  | DAX | 9519 | ↓ -1.43 | -4.36 | -11.39 | -13.34 |
|  | FTSE 100 | 5924 | ↓ -2.01 | -3.50 | -5.11 | -11.73 |
|  | MB | 16271 | ↓ -2.11 | -8.22 | -24.03 | -27.13 |
|  | IBEX 35 | 8127 | ↓ -2.13 | -6.82 | -14.85 | -25.04 |
| Centrinė ir Rytų Europa | | | | | | |
|  | ATX | 2095 | ↓ -2.03 | -4.85 | -12.60 | -13.94 |
|  | WIG20 | 1763 | ↓ -0.98 | -2.91 | -5.19 | -25.25 |
|  | BUX | 25831 | ↑ 0.00 | -2.73 | 7.99 | 18.49 |
|  | PX | 808.2 | ↓ -1.24 | -7.51 | -15.49 | -17.47 |
|  | RTS | 900 | ↓ -2.65 | -2.35 | 18.91 | -5.97 |
| Azija | | | | | | |
|  | Nikkei 225 | 15940 | ↑ 0.51 | -2.88 | -16.26 | -21.82 |
|  | Hang Seng | 20434 | ↑ 0.23 | 3.62 | -6.75 | -23.93 |
|  | Kospi | 1970 | ↓ -0.08 | 0.17 | 0.46 | -3.52 |
| Valiūtų kursai | | | | | | |
| | EUR/USD | 1.12 | ↑ 0.02 | -0.99 | 3.19 | -0.66 |
| | EUR/GBP | 0.79 | ↑ 0.20 | -0.81 | 7.54 | 9.57 |
| | EUR/PLN | 4.43 | ↑ 0.06 | -1.40 | -3.83 | -6.25 |
| | EUR/RUB | 73.97 | ↑ 0.10 | -0.62 | 6.61 | -16.82 |
| Žaliavų rinka | | | | | | |
| | Brent nafta | 49.1 | ↓ -1.40 | 2.72 | 31.79 | -21.53 |
| | Auksas | 1285 | ↓ -0.07 | 0.84 | 21.08 | 8.29 |
| Palūkanų normos | | | | | | |
| | EURIBOR 6 mėn. | -0.16 | ↓ -0.63 | -10.42 | -297.50 | -418.00 |
| | LIBOR USD 6 mėn. | 0.94 | ↓ -0.82 | 3.25 | 10.67 | 108.83 |

Baltijos regionas

| Pavadinimas | Indekso vertė | Dienos pokytis, % | Mėnesio pokytis, % | Nuo metų pradžios, % | 12 mėn. pokytis, % | |
|---|-----------------------------|-------------------|--------------------|----------------------|--------------------|--------|
| Baltijos šalys | | | | | | |
|  | OMX Vilnius | 511.5 | ↑ 0.13 | -0.21 | 5.25 | 2.42 |
|  | OMX Ryga | 638.1 | ↑ 0.39 | 0.68 | 7.37 | 44.01 |
|  | OMX Talinas | 998.0 | ↓ -0.02 | 1.22 | 11.02 | 17.22 |
| | OMX Baltic Benchmark | 722.0 | ↑ 0.09 | 1.49 | 11.36 | 14.88 |
| NASDAQ OMX Baltics sąrašo likvidžios akcijos | | | | | | |
| | Agrowill Group | 0.42 | 0.00 | 0.00 | 39.73 | 82.82 |
| | Apranga | 2.56 | ↑ 0.39 | -0.39 | -0.78 | -5.54 |
| | Arco Vara | 1.12 | ↑ 1.82 | 3.70 | -2.61 | -10.40 |
| | Baltika | 0.260 | ↑ 3.59 | -4.06 | -23.98 | -31.76 |
| | Ekspress Grupp | 1.34 | 0.00 | 3.08 | -0.74 | -0.74 |
| | Grigeo Grigiškės | 1.17 | ↑ 0.86 | 4.46 | 6.36 | 1.74 |
| | Grindeks | 4.42 | ↓ -1.34 | -7.92 | -15.00 | -26.94 |
| | Klaipėdos nafta | 0.472 | ↑ 1.29 | 4.89 | 27.91 | 21.96 |
| | Latvijas Gāze | 10.80 | 0.00 | 4.85 | 10.66 | 9.09 |
| | ESO | 0.853 | ↓ -0.12 | 0.35 | -0.04 | - |
| | Latvijas Balzams | 7.14 | ↓ -0.28 | -0.42 | 18.60 | 121.05 |
| | LHV Group | 7.30 | ↓ -1.35 | - | - | - |
| | Linas Agro Group | 0.655 | ↓ -0.46 | -2.09 | -0.76 | -4.24 |
| | Merko Ehitus | 8.18 | 0.00 | -9.11 | -3.54 | -7.88 |
| | Nordecon | 1.11 | ↑ 4.72 | 7.40 | 8.42 | 3.50 |
| | Olainfarm | 7.67 | 0.00 | -2.29 | 7.88 | -4.24 |
| | Olympic Entertainment Group | 1.97 | 0.00 | 2.07 | 10.06 | 6.49 |
| | Panevėžio statybos trestas | 0.93 | ↓ -0.75 | -2.01 | 0.11 | -5.89 |
| | Pieno žvaigždės | 1.30 | 0.00 | -2.99 | 0.78 | -16.13 |
| | Premia Foods | 0.37 | ↓ -2.11 | 4.79 | -4.62 | -8.95 |
| | Rokiškio sūris | 1.35 | ↓ -0.74 | -1.46 | -4.93 | -2.17 |
| | Silvano Fashion Group | 2.01 | 0.00 | 2.03 | 57.03 | 55.81 |
| | Šiaulių bankas | 0.32 | 0.00 | 3.87 | 29.66 | 35.10 |
| | Tallink Grupp | 1.02 | 0.00 | 3.98 | 19.02 | 35.46 |
| | Tallinna Kaubamaja | 6.81 | ↑ 0.15 | 0.15 | 1.04 | 12.75 |
| | Tallinna Vesi | 14.60 | 0.00 | -1.35 | 5.80 | 9.77 |
| | TEO LT | 0.92 | 0.00 | -2.35 | -9.41 | -12.86 |
| | Vilkyškių pieninė | 1.50 | 0.00 | -5.06 | -14.29 | -22.68 |
| | Vilniaus baldai | 13.80 | 0.00 | 0.73 | -4.17 | -11.54 |
| | Žemaitijos pienas | 0.83 | 0.00 | 12.16 | 28.88 | 25.19 |

Kontaktai:

| | | |
|--------------------------------|----------------------------|----------------------------|
| Martynas Freitakas | Agnė Anzelienė | Renatas Žeknys |
| Makleris | Maklerė | Makleris |
| Tel: 8 5 258 2504 | Tel: 8 5 258 2306 | Tel: 8 5 258 2295 |
| Martynas.Freitakas@swedbank.lt | Agne.Anzeliene@swedbank.lt | Renatas.Zeknys@swedbank.lt |

Apžvalgą užsiprenumeruoti galima adresu: <http://www.swedbank.lt/articles/subscribe>.
 Dėmesio! Ši apžvalga yra tik informacinio pobūdžio, t.y. pateikiama informacija jokiomis aplinkybėmis negali būti interpretuojama kaip asmeninė rekomendacija, patarimas, pasiūlymas, nurodymas arba reikalavimas įsigyti ar perleisti apžvalgoje nurodytas finansines priemones ir negali būti jokio vėliau sudaryto sandorio pagrindas ar sudedamoji dalis. Visa pateikta informacija yra surinkta iš viešai prieinamų šaltinių (įmonių, vertybinių popierių biržų, naujienų agentūrų ir kitų). Duomenų šaltinis: „Bloomberg“, „Reuters“, „Swedbank“, „Nasdaq OMX“. Mes neatlikome informacijos tikrinimo ir/ar vertinimo, dėl to negarantuojame informacijos tikslumo, pilnumo ar aktualumo, ir neatsakome už nuostolius, kurie gali atsirasti, kai investuojama remiantis tokia informacija. Pateikta apžvalga taip pat nėra apsaugota nuo skirtingų duomenų ir/ar informacijos palyginimo problemų, dėl įmonių keičiamos apskaitos ir finansinės atskaitomybės paruošimo praktikos (t.y. pasikeitę apskaitos standartai, finansinių ataskaitų konsolidavimo praktikos pasikeitimas ir pan.). Dėl šios priežasties istoriniai palyginamieji duomenys gali būti neprieinami. Draudžiama kopijuoti, spausdinti ar kitaip komerciniais tikslais atgaminti bei platinti šią apžvalgą arba bet kurią jos dalį be „Swedbank“, AB sutikimo. Cituojant būtina nuoroda į šaltinį.