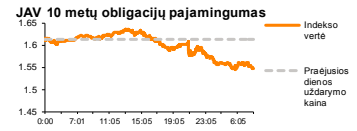
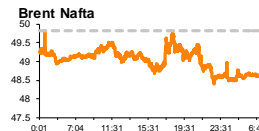
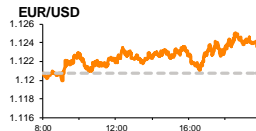
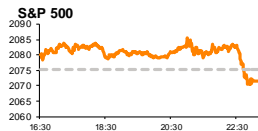


Rytinė finansų rinkų apžvalga

Finansų rinkų tarnyba – ketvirtadienis, 2016 m. birželio 16 d.

Dienos prekyba

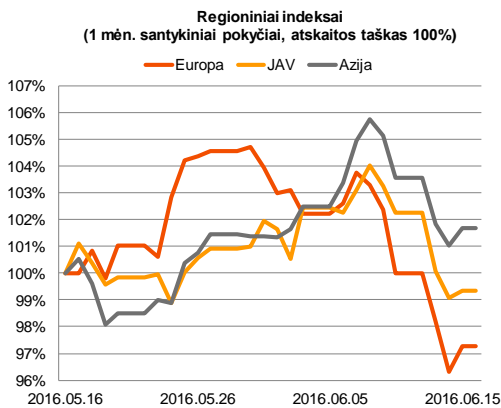


Finansų makleris
Martynas Freitakas
(8 5) 258 2504

■ Trečiadienį Europoje ir JAV vyravo priešingos investuotojų nuotaikos

Pasaulio finansų rinkų tendencijos

Trečiadienį Europos akcijų rinkos įgavo kilimo pagreitį, Vokietijos **DAX** fiksuojant +0,92 proc. augimą, o **Stoxx Europe 600** šoktelint +0,97 proc. Tarp sektorių Stoxx Europe 600 sudėtyje išsiskyrė pagrindinių išteklių (Basic Resources), kurio vertė pakilo net 3,65 proc. Už Atlanto investuotojų nuotaikos buvo priešingos, **S&P 500** indeksui traukiantis -0,18 proc., o **Dow Jones** vertei mažėjant -0,2 proc. JAV vakar dieną buvo paskelbta, kad Niujorko FED'o gamybos sektoriaus indeksas birželio mėnesį kilo nuo -9,02 iki 6,01 (prognozė -4,9), gegužės mėnesio pramonės produkcijos apimtys krito -0,4 proc. (prognozė -0,2 proc.; buvusi reikšmė 0,7 proc.). Taip pat investuotojai atidžiai stebėjo FED'o skelbiamas bazines palūkanų normas (išliko nepakeistos ties 0,5 proc.) bei spaudos konferenciją. FED'as vėl pabrėžė, kad bazinių palūkanų normų didinimas turi būti nuoseklus ir atidžiai įvertintas. Prognozuojama, kad šiais metais galime sulaukti tik JAV vieno bazinės palūkanų normos padidinimo. Šiandien prie svarbesnių naujienų galėtume priskirti JAV savaitinį bedarbių paraiškų skelbimą. Remiantis prognozėmis, paraiškų skaičius turėtų pasiekti 270 tūkst., kai savaitę prieš tai šis rodiklis apsisusto ties 264 tūkst.

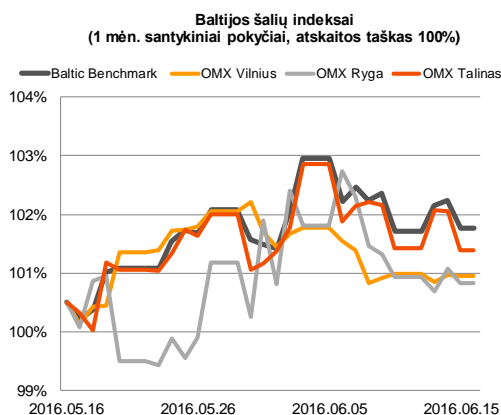
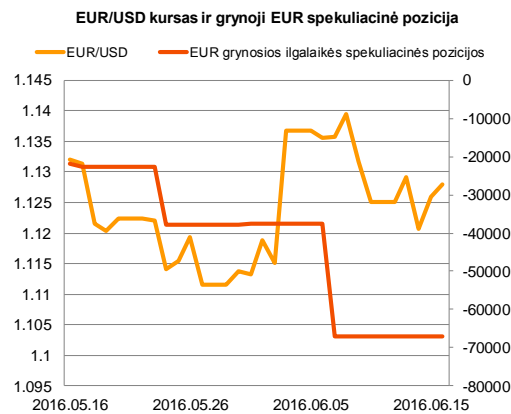


Valiutų rinkos

FED'as išlaikė bazines palūkanų normas nepakitusias ir nesuteikė investuotojams optimizmo dėl jų keitimo artimiausiu metu. Tai nepridėjo JAV doleriui stiprumo prieš eurą, EUR/USD kursui vakar dieną kylant +0,47 proc. iki **1,1260** ribos. Šiandien ryte tendencija išsilaiko, pastarajam valiutų santykiui ieškant krypties ties **1,1290** lygiu (09:38 val.). EUR/USD kursas gali aktyviau reaguoti į šiandien skelbiamus euro zonos ir JAV infliacijos duomenis. Prognozuojama, kad euro zonoje išliks 0,1 proc. defliacija, tačiau mėnesinis infliacijos pokytis sudarys +0,3 proc. augimą. Tuo tarpu JAV mėnesinis infliacijos lygis augs +0,3 proc., o metinė infliacija išliks ties 1,1 proc.

Baltijos vertybinių popierių rinka

Tiesioginio sandorio stumiama bendrovė „**Silvano Fashion Group**“ (+1,0 proc. iki 2,03 euro/vnt.) vakar dieną išsiveržė į priekį pagal dienos aktyvumą, investuotojams bendrai pozicijoje perleidžiant akcijų už daugiau nei 392,3 tūkst. eurų (tiesioginiu sandoriu buvo perleista 189,62 tūkst. vnt., mokant 2,01 euro už akciją). Antroje vietoje liko „**Tallinna Vesi**“, investuotojams didinant pasiūlą, akcijoms nebegarantuojant teisės į išmokamus dividendus. Akcijų kaina susitraukė 6,16 proc. iki 13,7 euro/vnt., fiksuojant vertės mažėjimą tokiu pačiu dydžiu, kaip ir išmokami dividendai. Antrą prekybos sesiją iš eilės Vilniaus biržoje augo „**Klaipėdos nafta**“ akcijų vertė. Investuotojai sudarydami 32 sandorius perleido akcijų už daugiau nei 52,8 tūkst. eurų ir stumtelėjo akcijos kainą į viršų 1,27 proc. iki 0,478 euro. Trečiadienio dienos pabaigoje „**Olainfarm**“ paskelbė gegužės mėsinį pasiektas pardavimų apimtis. Remiantis statistika pardavimai pasiekė 9,09 mln. eurų ir tai yra 28 proc. daugiau nei prieš metus gegužės mėnesį.



| 2016.06.16 | Šalis | Laikas | Svarbiausios dienos makroekonominės naujienos | Prognozė | Buvusi reikšmė | |
|------------|-------|--------|---|--------------|----------------|------------|
| | EZ | 12:00 | Mėnesinis infliacijos pokytis | Gegužės mėn. | 0,3% | 0,0% |
| | EZ | 12:00 | Metinė infliacija | Gegužės mėn. | -0,1% | -0,1% |
| | JAV | 15:30 | Savaitinis bedarbių paraiškų skaičius | | 270 tūkst. | 264 tūkst. |
| | JAV | 15:30 | Mėnesinis infliacijos pokytis | Gegužės mėn. | 0,3% | 0,4% |
| | JAV | 15:30 | Metinė infliacija | Gegužės mėn. | 1,1% | 1,1% |

Pasaulio rinkos

| Pavadinimas | Indekso vertė | Dienos pokytis, % | Mėnesio pokytis, % | Nuo metų pradžios, % | 12 mėn. pokytis, % | |
|-------------------------|---------------------|-------------------|--------------------|----------------------|--------------------|---------|
| JAV | | | | | | |
| | S&P 500 | 2072 | ↓ -0.18 | 0.23 | 1.35 | -1.18 |
| | Dow Jones | 17640 | ↓ -0.20 | -0.40 | 1.23 | -1.48 |
| | Nasdaq Comp | 4835 | ↓ -0.18 | 1.25 | -3.44 | -4.36 |
| | Russell 2000 | 1149 | ↑ 0.13 | 2.96 | 1.18 | -9.47 |
| Skandināvija | | | | | | |
| | OMX Stockholm 30 | 1304 | ↑ 2.36 | -2.40 | -9.87 | -17.58 |
| | OMX Helsinki 25 | 3134 | ↑ 1.15 | 1.46 | -6.70 | -4.44 |
| | OMX Copenhagen 20 | 926.3 | ↑ 0.77 | -3.28 | -8.67 | -2.60 |
| | Oslo stock exchange | 527.2 | ↑ 0.39 | -1.63 | -2.19 | -7.32 |
| Europa | | | | | | |
| | DJ Euro STOXX 50 | 2830 | ↑ 1.18 | -4.10 | -13.38 | -18.06 |
| | CAC 40 | 4172 | ↑ 1.00 | -3.26 | -10.04 | -13.81 |
| | DAX | 9607 | ↑ 0.92 | -3.48 | -10.58 | -13.01 |
| | FTSE 100 | 5967 | ↑ 0.73 | -3.00 | -4.41 | -11.08 |
| | MB | 16514 | ↑ 1.49 | -6.90 | -22.90 | -26.22 |
| | IBEX 35 | 8251 | ↑ 1.53 | -4.97 | -13.55 | -24.11 |
| Centrinė ir Rytų Europa | | | | | | |
| | ATX | 2124 | ↑ 1.40 | -3.52 | -11.38 | -13.36 |
| | WIG20 | 1773 | ↑ 0.58 | -4.36 | -4.64 | -24.77 |
| | BUX | 26318 | ↑ 1.89 | -0.90 | 10.02 | 21.32 |
| | PX | 817.6 | ↑ 1.16 | -7.37 | -14.51 | -17.44 |
| | RTS | 910 | ↑ 1.10 | -2.05 | 20.22 | -6.97 |
| Azija | | | | | | |
| | Nikkei 225 | 15476 | ↓ -2.79 | -6.01 | -18.69 | -23.60 |
| | Hang Seng | 20074 | ↓ -1.92 | 0.96 | -8.40 | -24.44 |
| | Kospi | 1946 | ↓ -1.14 | -1.09 | -0.76 | -4.06 |
| Valiutų kursai | | | | | | |
| | EUR/USD | 1.13 | ↑ 0.17 | -0.37 | 3.84 | 0.28 |
| | EUR/GBP | 0.80 | ↓ -0.38 | -1.22 | 8.00 | 10.71 |
| | EUR/PLN | 4.43 | ↑ 0.00 | -1.31 | -3.75 | -6.42 |
| | EUR/RUB | 73.59 | ↑ 0.26 | -0.11 | 7.15 | -17.73 |
| Žaliavų rinka | | | | | | |
| | Brent nafta | 48.5 | ↓ -0.94 | -0.94 | 30.12 | -23.85 |
| | Auksas | 1303 | ↑ 0.88 | 2.28 | 22.81 | 10.25 |
| Palūkanų normos | | | | | | |
| | EURIBOR 6 mėn. | -0.16 | 0.00 | -10.42 | -297.50 | -424.49 |
| | LIBOR USD 6 mėn. | 0.93 | ↓ -0.27 | 2.98 | 10.37 | 108.27 |

Baltijos regionas

| Pavadinimas | Indekso vertė | Dienos pokytis, % | Mėnesio pokytis, % | Nuo metų pradžios, % | 12 mėn. pokytis, % | |
|---|-----------------------------|-------------------|--------------------|----------------------|--------------------|--------|
| Baltijos šaly | | | | | | |
| | OMX Vilnius | 511.4 | ↓ -0.01 | 0.44 | 5.23 | 2.27 |
| | OMX Ryga | 636.5 | ↓ -0.25 | 0.25 | 7.10 | 43.56 |
| | OMX Talinas | 991.3 | ↓ -0.67 | 0.85 | 10.27 | 17.18 |
| | OMX Baltic Benchmark | 718.5 | ↓ -0.47 | 1.24 | 10.83 | 14.85 |
| NASDAQ OMX Baltic sąrašo likvidžios akcijos | | | | | | |
| | Agrowill Group | 0.41 | ↓ -1.20 | -1.20 | 38.05 | 83.86 |
| | Apranga | 2.56 | 0.00 | 0.39 | -0.78 | -5.88 |
| | Arco Vara | 1.11 | ↓ -0.89 | 2.78 | -3.48 | -11.20 |
| | Baltika | 0.255 | ↓ -1.92 | -5.90 | -25.44 | -32.00 |
| | Ekspress Grupp | 1.30 | ↓ -2.99 | 0.00 | -3.70 | 0.00 |
| | Grigeo Grigiškės | 1.17 | 0.00 | 3.54 | 6.36 | 0.86 |
| | Grindeks | 4.41 | ↓ -0.23 | -8.13 | -15.19 | -26.01 |
| | Klaipėdos nafta | 0.478 | ↑ 1.27 | 7.90 | 29.54 | 23.51 |
| | Latvijas Gāze | 10.90 | ↑ 0.93 | 4.81 | 11.68 | 10.10 |
| | ESO | 0.853 | 0.00 | 0.35 | -0.04 | - |
| | Latvijas Balzams | 7.10 | ↓ -0.56 | 0.00 | 17.94 | 119.81 |
| | LHV Group | 7.22 | ↓ -1.10 | - | - | - |
| | Linas Agro Group | 0.655 | 0.00 | -1.21 | -0.76 | -4.24 |
| | Merko Ehitus | 8.00 | ↓ -2.20 | -11.11 | -5.66 | -10.61 |
| | Nordecon | 1.07 | ↓ -3.60 | 3.53 | 4.52 | 1.61 |
| | Olainfarm | 7.56 | ↓ -1.43 | -3.08 | 6.33 | -5.97 |
| | Olympic Entertainment Group | 1.96 | ↓ -0.51 | 1.55 | 9.50 | 5.38 |
| | Panevėžio statybos trestas | 0.91 | ↓ -2.27 | -2.90 | -2.16 | -8.12 |
| | Pieno žvaigždės | 1.29 | ↓ -0.77 | -3.73 | 0.00 | -16.77 |
| | Premia Foods | 0.38 | ↑ 1.08 | 5.03 | -3.59 | -7.97 |
| | Rokiškio sūris | 1.35 | 0.00 | 0.75 | -4.93 | -4.26 |
| | Silvano Fashion Group | 2.03 | ↑ 1.00 | 4.10 | 58.59 | 58.59 |
| | Šiaulių bankas | 0.32 | 0.00 | 4.21 | 29.66 | 35.10 |
| | Tallink Grupp | 1.01 | ↓ -0.98 | 2.02 | 17.85 | 36.86 |
| | Tallinna Kaubamaja | 6.81 | 0.00 | 2.87 | 1.04 | 12.19 |
| | Tallinna Vesi | 13.70 | 0.00 | -7.43 | -0.72 | 3.79 |
| | TEO LT | 0.92 | 0.00 | -1.40 | -9.41 | -12.86 |
| | Vilkyškių pieninė | 1.44 | ↓ -4.00 | -8.86 | -17.71 | -25.77 |
| | Vilniaus baldai | 13.80 | 0.00 | 0.73 | -4.17 | -11.54 |
| | Žemaitijos pienas | 0.83 | 0.00 | 12.16 | 28.88 | 23.33 |

Kontaktai:

| | | |
|--------------------------------|----------------------------|----------------------------|
| Martynas Freitakas | Agnė Anzelienė | Renatas Žeknys |
| Makleris | Maklerė | Makleris |
| Tel: 8 5 258 2504 | Tel: 8 5 258 2306 | Tel: 8 5 258 2295 |
| Martynas.Freitakas@swedbank.lt | Agne.Anzeliene@swedbank.lt | Renatas.Zeknys@swedbank.lt |

Apžvalgą užsiprenumeruoti galima adresu: <http://www.swedbank.lt/articles/subscribe>
Dėmesio! Ši apžvalga yra tik informacinio pobūdžio, t.y. pateikiama informacija jokiomis aplinkybėmis negali būti interpretuojama kaip asmeninė rekomendacija, patarimas, pasiūlymas, nurodymas arba reikalavimas įsigyti ar perleisti apžvalgoje nurodytas finansines priemones ir negali būti jokio vėliau sudaryto sandorio pagrindas ar sudedamoji dalis. Visa pateikta informacija yra surinkta iš viešai prieinamų šaltinių (įmonių, vertybinių popierių biržų, naujienų agentūrų ir kitų). Duomenų šaltinis: „Bloomberg“, „Reuters“, „Swedbank“, „Nasdaq OMX“. Mes neatlikome informacijos tikrinimo ir/ar vertinimo, dėl to negarantuojame informacijos tikslumo, pilnumo ar aktualumo, ir neatsakome už nuostolius, kurie gali atsirasti, kai investuojama remiantis tokia informacija. Pateikta apžvalga taip pat nėra apsaugota nuo skirtingų duomenų ir/ar informacijos palyginimo problemų, dėl įmonių keičiamos apskaitos ir finansinės atskaitomybės paruošimo praktikos (t.y. pasikeitę apskaitos standartai, finansinių ataskaitų konsolidavimo praktikos pasikeitimas ir pan.). Dėl šios priežasties istoriniai palyginamieji duomenys gali būti neprekinami. Draudžiama kopijuoti, spausdinti ar kitaip komerciniais tikslais atgaminti bei platinti šią apžvalgą arba bet kurią jos dalį be „Swedbank“, AB sutikimo. Cituojant būtina nuoroda į šaltinį.