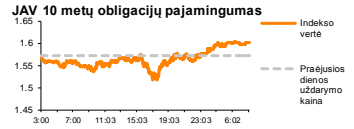
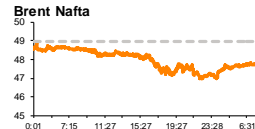
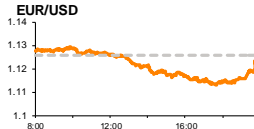
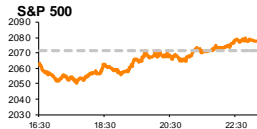


Rytinė finansų rinkų apžvalga

Finansų rinkų tarnyba – penktadienis, 2016 m. birželio 17 d.

Dienos prekyba



Finansų makleris
Martynas Freitakas
(8 5) 258 2504

- Vakar buvo sustabdytos rinkiminės kompanijos dėl Didžiosios Britanijos referendumo

Pasaulio finansų rinkų tendencijos

Ketvirtadienį didieji Europos akcijų indeksai užbaigė krisdami, Vokietijos **DAX** vertei mažėjant -0,59 proc., Didžiosios Britanijos **FTSE 100** traukiantis -0,27 proc. Vakar dieną politikai sustabdė rinkimines kompanijas dėl pasitraukimo iš ES. Šį veiksmažį lėmė politikės, pasisakančios už likimą sąjungoje, žūtis. Šalyje kylanti įtampa šiuo metu kelia spekuliacijas, kad atidėtos rinkiminės kompanijos, gali paskatinti ir referendumo dienos pavėlinimą. Už Atlanto (**S&P 500** +0,31 proc.) vakar dieną buvo paskelbtas, kad savaitinis bedarbių paraiškų skaičius išaugo iki 277 tūkst., kai buvo tikėtasi 270 tūkst., o buvusi reikšmė sudarė 264 tūkst. paraiškų. Šiandien prie svarbesnių naujienų galėtume priskirti JAV skelbiamą pradėtų statyti gyvenamųjų būstų pokytį. Tikimasi, kad gegužės mėnesį šis skaičius išaugs iki 1150 tūkst., kai balandį buvo fiksuota 1172 tūkst.

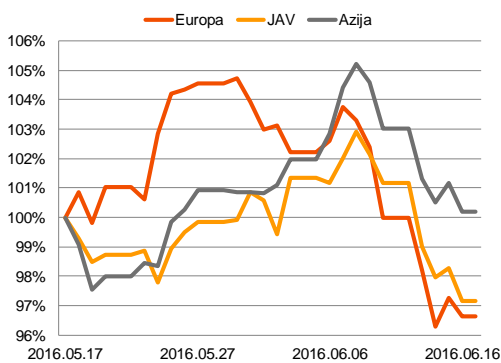
Valiutų rinkos

Vakar duomenys parodė, kad euro zonoje, lyginant pamečiui, išsilaikė 0,1 proc. defliacija, tačiau pamėnesiui buvo fiksuota 0,4 proc. infliacija. O JAV metinis infliacijos lygis susitraukė nuo 1,1 proc. iki 1,0 proc., taip pat pamėnesiui infliacijos pokytis buvo mažesnis, lygiui traukiantis nuo 0,4 proc. iki 0,2 proc. Ketvirtainio dienos pabaigoje EUR/USD valiutų santykis traukėsi 0,31 proc. iki **1,1225** ribos, o šiandien pastarasis kursas nežymiai yra pakilęs iki **1,1234** (09:52 val.).

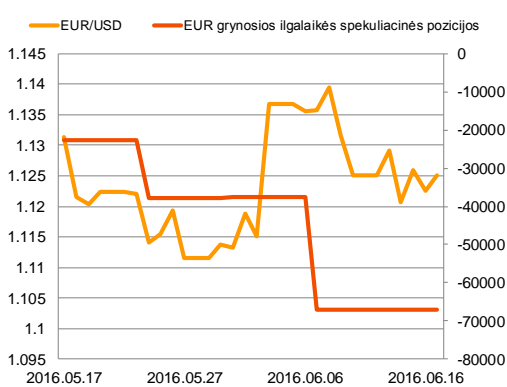
Baltijos vertybinių popierių rinka

Paskelbti „**Olainfarm**“ veiklos rezultatai įpūtė investuotojams optimizmo, akcijos kainai vakar prekybos metu pakylant +1,32 proc. iki 7,66 euro už akciją, tačiau šis kilimas buvo su maža apyvarta (3,4 tūkst. eurų). Svarbesnių naujienų vakar dieną bendrovės nepaskelbė, **Vilniaus** (-0,83 proc.), **Talino** (-1,84 proc.) ir **Rygos** (-1,19 proc.) biržų indeksams reaguojant į Europoje vyraujančias nuotaikas. Bendra trijų šalių apyvarta pasiekė 1,29 mln. eurų, o aktyvumu išsiskyrė Estijos biržoje kotiruojamos „**Tallink Grupp**“ (-2,97 proc.; apyvarta 276,0 tūkst. eurų) ir „**Olympic Entertainment Group**“ (-2,04 proc.; 198,66 tūkst. eurų) bendrovės. Vilniuje į lyderių gretas su kylančiomis akcijų vertėmis išsiveržė „**Klaipėdos nafta**“ (1,46 proc.; 124,2 tūkst. eurų) bei „**Šiaulių bankas**“ 0,62 proc.; 116,4 tūkst. eurų). Penktadienį ryte „Šiaulių bankas“ paskelbė, kad Moody's Investors Service 2016 m. birželio 16 d. paskelbė apie pagerintą banko reitingą. Remiantis informacija ilgalaikio skolinimosi reitingas buvo pakeltas nuo Ba2 iki Ba1, reitingo perspektyvai išliekanti stabiliai. Šiandien bendrovės nėra numačiusios paskelbti papildomos svarbesnės, su veikla susijusios, informacijos.

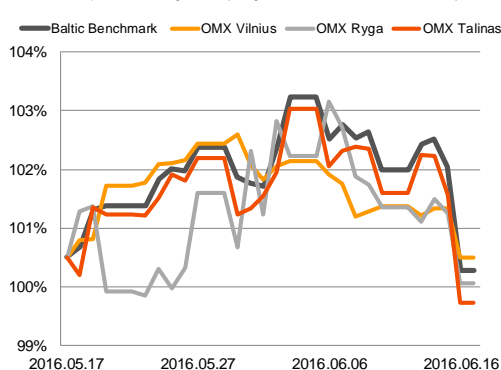
Regioniniai indeksai
(1 mėn. santykiniai pokyčiai, atskaitos taškas 100%)




EUR/USD kursas ir grynoji EUR spekuliacinė pozicija

























Baltijos šalių indeksai
(1 mėn. santykiniai pokyčiai, atskaitos taškas 100%)







2016.06.17	Šalis	Laikas	Svarbiausios dienos makroekonominės naujienos	Prognozė	Buvusi reikšmė
	JAV	15:30	Naujai pradėtų statyti gyvenamųjų būstų apimtys	Gegužės mėn. 1150 tūkst.	1172 tūkst.

Pasaulio rinkos

Pavadinimas	Indekso vertė	Dienos pokytis, %	Mėnesio pokytis, %	Nuo metų pradžios, %	12 mėn. pokytis, %
JAV					
 S&P 500	2078	↑0.31	1.50	1.67	-1.07
 Dow Jones	17733	↑0.53	1.16	1.77	-1.13
 Nasdaq Comp	4845	↑0.21	2.74	-3.25	-4.34
 Russell 2000	1148	↓-0.10	4.60	1.08	-9.47
Skandinavija					
 OMX Stockholm 30	1279	↓-1.95	-3.98	-11.62	-18.42
 OMX Helsinki 25	3087	↓-1.51	-0.09	-8.11	-4.85
 OMX Copenhagen 20	908.5	↓-1.92	-5.70	-10.42	-3.47
 Oslo stock exchange	514.0	↓-2.49	-4.08	-4.63	-10.08
Europa					
 DJ Euro STOXX 50	2819	↓-0.39	-4.04	-13.72	-17.77
 CAC 40	4153	↓-0.45	-3.36	-10.44	-13.31
 DAX	9550	↓-0.59	-3.43	-11.10	-13.00
 FTSE 100	5950	↓-0.27	-3.52	-4.68	-10.93
 MB	16352	↓-0.98	-6.55	-23.65	-26.43
 IBEX 35	8200	↓-0.62	-5.73	-14.08	-24.17
Centrinė ir Rytų Europa					
 ATX	2091	↓-1.55	-5.25	-12.75	-13.89
 WIG20	1733	↓-2.22	-6.12	-6.76	-25.33
 BUX	25815	↓-1.91	-1.65	7.92	18.85
 PX	815.9	↓-0.21	-6.15	-14.69	-16.59
 RTS	895	↓-1.66	-3.94	18.22	-7.40
Azija					
 Nikkei 225	15619	↑1.19	-6.21	-17.94	-22.75
 Hang Seng	20165	↑0.63	0.23	-7.98	-24.63
 Kospi	1953	↑0.07	-0.74	-0.40	-4.00
Valiutų kursai					
EUR/USD	1.13	↑0.22	-0.56	3.57	-0.77
EUR/GBP	0.79	↑0.08	-0.94	7.17	10.29
EUR/PLN	4.42	↑0.24	-1.03	-3.53	-5.96
EUR/RUB	73.76	↑0.04	-0.64	6.91	-17.59
Žaliavų rinka					
Brent nafta	47.7	↑1.06	-3.23	27.92	-25.33
Auksas	1283	↑0.38	0.34	20.93	8.24
Palūkanų normos					
EURIBOR 6 mėn.	-0.16	↓-0.63	-11.89	-300.00	-413.73
LIBOR USD 6 mėn.	0.94	↑0.96	3.97	11.43	109.60

Baltijos regionas

Pavadinimas	Indekso vertė	Dienos pokytis, %	Mėnesio pokytis, %	Nuo metų pradžios, %	12 mėn. pokytis, %
Baltijos šalys					
 OMX Vilnius	507.2	↓-0.83	-0.02	4.36	1.12
 OMX Ryga	628.9	↓-1.19	-0.53	5.82	42.12
 OMX Talinas	973.1	↓-1.84	-0.83	8.24	14.65
 OMX Baltic Benchmark	705.8	↓-1.77	-0.26	8.87	12.48
NASDAQ OMX Baltic sąrašo likvidžios akcijos					
Agrowill Group	0.41	↓-1.22	-3.11	36.36	79.20
Apranga	2.53	↓-1.17	-0.39	-1.94	-7.33
Arco Vara	1.07	↓-3.60	-0.93	-6.96	-14.40
Baltika	0.250	↓-1.96	-7.75	-26.90	-33.86
Ekspress Grupp	1.34	↑3.08	3.08	-0.74	3.08
Grigeo Grigiškės	1.15	↓-1.71	2.68	4.55	0.00
Grindeks	4.30	↓-2.49	-9.66	-17.31	-27.85
Klaipėdos nafta	0.485	↑1.46	11.24	31.44	27.30
Latvijas Gāze	10.60	↓-2.75	1.92	8.61	7.72
ESO	0.850	↓-0.35	0.35	-0.04	-
Latvijas Balzams	7.14	↑0.56	2.00	18.60	122.43
LHV Group	7.25	↑0.42	-	-	-
Linas Agro Group	0.657	↑0.31	-0.90	-0.45	-3.95
Merko Ehitus	8.03	↑0.38	-4.40	-5.31	-8.44
Nordecon	1.06	↓-0.93	-2.06	3.54	0.66
Olainfarm	7.66	↑1.32	-1.79	7.74	-5.08
Olympic Entertainment Group	1.92	↓-2.04	-0.52	7.26	3.23
Panevėžio statybos trestas	0.90	↓-0.55	-3.54	-2.70	-8.72
Pieno žvaigždės	1.29	0.00	-1.53	0.00	-16.77
Premia Foods	0.38	↑0.27	5.31	-3.33	-7.86
Rokiškio sūris	1.35	0.00	0.75	-4.93	-4.26
Silvano Fashion Group	1.97	↓-2.96	4.23	53.91	53.91
Šiaulių bankas	0.32	↑0.62	3.51	30.47	35.94
Tallink Grupp	0.98	↓-2.97	-0.51	14.35	31.19
Tallinna Kaubamāja	6.60	↓-3.08	-0.75	-2.08	8.91
Tallinna Vesi	13.80	↑0.73	-6.76	0.00	2.99
TEOLT	0.90	↓-2.19	-3.56	-11.39	-15.57
Vilkyškių pieninė	1.45	↑0.69	-8.23	-17.14	-25.26
Vilniaus baldai	13.70	↓-0.72	0.00	-4.86	-12.18
Žemaitijos pienas	0.81	↓-2.65	9.19	25.47	21.69

Kontaktai:

Martynas Freitakas	Agnė Anzelienė	Renatas Žeknys
Makleris	Maklerė	Makleris
Tel: 8 5 258 2504	Tel: 8 5 258 2306	Tel: 8 5 258 2295
Martynas.Freitakas@swedbank.lt	Agne.Anzeliene@swedbank.lt	Renatas.Zeknys@swedbank.lt

Apžvalgą užsiprenumeruoti galima adresu: <http://www.swedbank.lt/it/articles/subscribe>

Dėmesio! Ši apžvalga yra tik informacinio pobūdžio, t.y. pateikiama informacija jokiais aplinkybėmis negali būti interpretuojama kaip asmeninė rekomendacija, patarimas, pasiūlymas, nurodymas arba reikalavimas įsigyti ar parduoti apžvalgoje nurodytas finansines priemones ir negali būti jokio vėliau sudaryto sandorio pagrindas ar sudedamoji dalis. Visa pateikta informacija yra surinkta iš viešai prieinamų šaltinių (įmonių, vertybinių popierių biržų, naujienų agentūrų ir kitų). Duomenų šaltinis: „Bloomberg“, „Reuters“, „Swedbank“, „Nasdaq OMX“. Mes neatliekame informacijos tikrinimo ir/ar vertinimo, dėl to negarantuojame informacijos tikslumo, pilnumo ar aktualumo, ir neatsakome už nuostolius, kurie gali atsirasti, kai investuojama remiantis šia informacija. Pateikta apžvalga taip pat nėra apsaugota nuo skirtingų duomenų ir/ar informacijos palyginimo problemų, dėl įmonių keičiamos apskaitos ir finansinės atskaitomybės paruošimo praktikos (t.y. pasikeitę apskaitos standartai, finansinių ataskaitų konsolidavimo praktikos pasikeitimas ir pan.). Dėl šios priežasties istoriniai palyginamieji duomenys gali būti neprekinami. Draudžiama kopijuoti, spausdinti ar kitaip komerciniais tikslais atgaminti bei platinti šią apžvalgą arba bet kurią jos dalį be „Swedbank“, AB sutikimo. Cituojant būtina nuoroda į šaltinį.