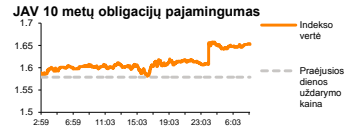
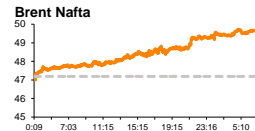
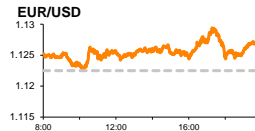
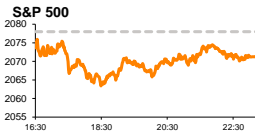


# Rytinė finansų rinkų apžvalga

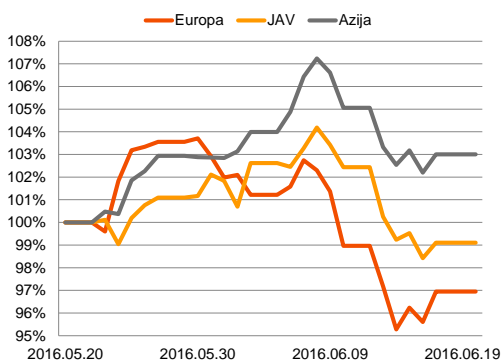
Finansų rinkų tarnyba – pirmadienis, 2016 m. birželio 20 d.

Dienos prekyba

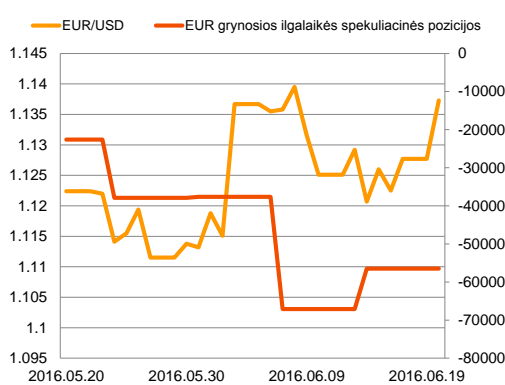


Finansų makleris  
**Martynas Freitakas**  
(8 5) 258 2504

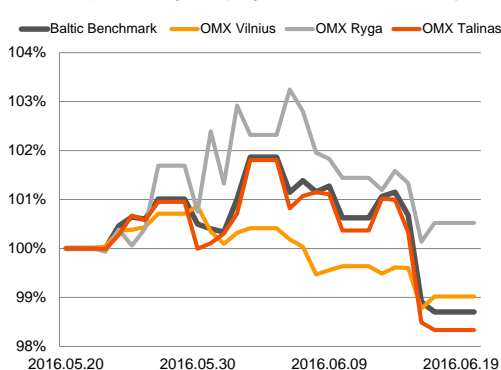
Regioniniai indeksai  
(1 mėn. santykiniai pokyčiai, atskaitos taškas 100%)



EUR/USD kursas ir grynoji EUR spekuliacinė pozicija



Baltijos šalių indeksai  
(1 mėn. santykiniai pokyčiai, atskaitos taškas 100%)



Didžiosios Britanijos apklausų rezultatai dėl ES teigiamai nuteikė investuotojus

## Pasaulio finansų rinkų tendencijos

Pentadienį, antrą dieną iš eilės, Didžiojoje Britanijoje rinkiminės kompanijos dėl referendumo buvo sustabdytos. Taigi investuotojų įtampa dėl išstojimo dalinai sumažėjo, o tai atsispindėjo Europos akcijų rinkose: Didžiosios Britanijos indeksui **FTSE 100** kylant 1,19 proc., Vokietijos **DAX** šoktelint +0,85 proc., o **Stoxx Europe 600** stiebiantis 1,4 proc. Tarp sektorių Stoxx Europe 600 penktadienį išsiskyrė bankinis (Banks), kuris sudarė net 4,11 proc. dienos pokytį. Taip pat kylanti žaliavinės naftos kaina (Brent Oil +4,2 proc.; WTI Oil +3,83 proc.) į viršų stumtelėjo naftos ir dujų bendrovės (Oil&Gas +2,87 proc.). JAV buvo paskelbta, kad gegužės mėnesį naujai pradėtų statyti gyvenamųjų būstų apimtys pasiekė 1164 tūkst. (prognose 1150 tūkst.; buvusi reikšmė 1167 tūkst.). Investuotojų nuotaikos JAV akcijų rinkose išsilaikė neigiamos, **S&P 500** krentant -0,33 proc. Šiandien svarbesnių makroekonominių naujienų Europoje ir JAV skelbiama nebus, tačiau ateities sandorių reikšmės rodo teigiamus indeksų pokyčius, todėl pirmadienį galime sulaukti dienos starto su didžiųjų Europos indeksų kilimu. Šią situaciją didžiąja dalimi lemia paskelbti apklausų rezultatai, kurie rodo, kad 45 proc. Didžiosios Britanijos respondentų pasisako už likimą ES, o 42 proc. už pasitraukimą.

## Valiutų rinkos























Praėjusią savaitę EUR/USD užbaigė kildamas 0,46 proc. iki **1,1277** lygio. Šiandien ryte pastarais valiutų santykis išlaiko 0,63 proc. augimą, kursui ieškant krypties ties **1,1348** riba (09:35 val.).

## Baltijos vertybinių popierių rinka





Pentadienį Baltijos akcijų rinkose nesijautė didesnio investuotojų aktyvumo, bendrai trijų šalių dienos apyvartai viršijant 683,6 tūkst. eurų. **Vilniaus** ir **Rygos** biržose dauguma akcijų kilo, indeksus stumtelint atitinkamai po +0,25 proc. ir +0,38 proc. Priešinga krypti ėjo **Talino** biržos indeksas, kuris susitraukė -0,15 proc. Didžiausiomis apyvartomis Estijoje penktadienį išsiskyrė „**Tallink Grupp**“ (-1,33 proc.) ir „**Tallinna Vesi**“ (-0,72 proc.), o Vilniuje investuotojai didino paklausą „**Klaipėdos nafta**“ (+1,03 proc.) akcijomis. Svarbesnių naujienų bendrovės nepaskelbė paskutinę savaitės dieną. Šiandien yra paskutinė dieną investuotojams pateikti pavedimus dėl „**INVL Baltic Farmland**“ savų akcijų supirkimo. Bendrovė yra užsibrėžus supirkti 70,0 tūkst. akcijų, už vieną mokant 3,21 euro. Taip pat šiandien investuotojai prekiaus „**Olainfarm**“ bendrovės akcijomis, kurios perkančiųjų pusei nebegarantuos teisės į dividendus.

Svarbesnių makroekonominių naujienų skelbiama nebus.

**Pasaulio rinkos**

Pavadinimas	Indekso vertė	Dienos pokytis, %	Mėnesio pokytis, %	Nuo metų pradžios, %	12 mėn. pokytis, %
JAV					
 S&P 500	2071	▼ -0.33	0.92	1.33	-1.84
 Dow Jones	17675	▼ -0.33	1.00	1.44	-1.89
 Nasdaq Comp	4800	▼ -0.92	0.65	-4.14	-6.19
 Russell 2000	1145	▼ -0.30	2.91	0.78	-10.89
Skandinavija					
 OMX Stockholm 30	1298	▲ 1.54	-3.30	-10.26	-16.90
 OMX Helsinki 25	3125	▲ 1.23	0.16	-6.99	-4.36
 OMX Copenhagen 20	915.0	▲ 0.72	-5.64	-9.78	-2.75
 Oslo stock exchange	529.5	▲ 3.00	-2.44	-1.77	-7.38
Europa					
 DJ Euro STOXX 50	2849	▲ 1.06	-3.81	-12.80	-17.55
 CAC 40	4194	▲ 0.98	-3.68	-9.56	-12.91
 DAX	9631	▲ 0.85	-2.87	-10.35	-12.76
 FTSE 100	6021	▲ 1.19	-2.20	-3.54	-10.27
 IBEX 35	16923	▲ 3.49	-4.99	-20.99	-25.45
 IBEX 35	8362	▲ 1.98	-4.67	-12.39	-23.59
Centrinė ir Rytų Europa					
 ATX	2140	▲ 2.32	-2.43	-10.73	-11.98
 WIG20	1754	▲ 1.21	-2.87	-5.63	-23.70
 BUX	26243	▲ 1.66	-0.73	9.71	22.22
 PX	831.2	▲ 1.88	-5.03	-13.08	-14.79
 RTS	910	▲ 1.71	1.92	20.24	-5.86
Azija					
 Nikkei 225	15963	▲ 2.33	-4.62	-16.13	-20.87
 Hang Seng	20388	▲ 1.08	2.70	-6.96	-23.81
 Kospi	1982	▲ 1.48	1.78	1.07	-3.16
Valiutų kursai					
EUR/USD	1.14	▲ 0.85	1.33	4.70	0.28
EUR/GBP	0.78	▲ 0.68	-0.83	5.87	8.85
EUR/PLN	4.40	▲ 0.30	0.52	-3.13	-5.29
EUR/RUB	73.47	▼ -0.58	2.07	7.33	-16.73
Žaliavų rinka					
Brent nafta	49.6	▲ 0.94	1.87	33.13	-21.25
Auksas	1281	▼ -1.34	2.33	20.74	8.03
Palūkanų normos					
EURIBOR 6 mėn.	-0.16	▲ 0.63	-11.19	-297.50	-424.49
LIBOR USD 6 mėn.	0.92	▲ 0.01	1.43	9.28	104.55

**Baltijos regionas**

Pavadinimas	Indekso vertė	Dienos pokytis, %	Mėnesio pokytis, %	Nuo metų pradžios, %	12 mėn. pokytis, %
Baltijos šalys					
 OMX Vilnius	508.4	▲ 0.25	-0.99	4.62	2.19
 OMX Ryga	631.3	▲ 0.38	0.45	6.22	42.61
 OMX Talinas	971.6	▼ -0.15	-1.70	8.08	15.13
 OMX Baltic Benchmark	704.4	▼ -0.21	-1.32	8.65	12.62
NASDAQ OMX Baltic sąrašo likvidžios akcijos					
Agrowill Group	0.41	0.00	-3.11	36.36	86.64
Apranga	2.53	0.00	-0.78	-1.94	-6.64
Arco Vara	1.06	▼ -0.93	-0.93	-7.83	-15.20
Baltika	0.240	▼ -4.00	-10.45	-29.82	-37.17
Ekspress Grupp	1.30	▼ -2.99	-1.52	-3.70	-2.26
Grigeo Grigiškės	1.16	▲ 0.87	2.65	5.45	1.75
Grindeks	4.30	0.00	-10.42	-17.31	-27.61
Klaipėdos nafta	0.490	▲ 1.03	9.62	32.79	29.97
Latvijas Gāze	10.70	▲ 0.94	3.88	9.63	8.08
ESO	0.847	▼ -0.35	-0.35	-0.04	-
Latvijas Balzams	7.10	▼ -0.56	-1.11	17.94	118.46
LHV Group	7.21	▼ -0.55	3.74	-	-
Linas Agro Group	0.657	0.00	-1.65	-0.45	-4.23
Merko Ehitus	8.00	▼ -0.37	-3.03	-5.66	-5.44
Nordecon	1.07	▲ 0.94	-2.01	4.52	2.56
Olainfarm	7.60	▼ -0.78	-3.18	6.89	-5.35
Olympic Entertainment Group	1.95	▲ 1.56	1.04	8.94	5.41
Panevėžio statybos trestas	0.89	▼ -1.11	-4.40	-3.78	-8.72
Pieno žvaigždės	1.29	0.00	-1.53	0.00	-16.77
Premia Foods	0.37	▼ -2.39	-0.54	-5.64	-10.31
Rokiškio sūris	1.34	▼ -0.74	0.75	-5.63	-4.96
Silvano Fashion Group	1.97	0.00	2.60	53.91	55.12
Šiaulių bankas	0.32	▼ -0.62	-0.62	29.66	34.63
Tallink Grupp	0.97	▼ -1.33	-2.62	12.84	29.97
Tallinna Kaubamaja	6.71	▲ 1.67	-0.45	-0.45	11.83
Tallinna Vesi	13.70	▼ -0.72	-7.43	-0.72	4.58
TEO LT	0.90	▲ 0.78	-3.63	-10.69	-14.10
Vilkyškių pieninė	1.44	▼ -0.69	-9.43	-17.71	-25.39
Vilniaus baldai	13.70	0.00	-4.86	-4.86	-11.61
Žemaitijos pienas	0.80	▼ -0.62	10.00	24.69	20.75

**Kontaktai:**

Martynas Freitakas	Agnė Anzelienė	Renatas Žeknys
Makleris	Maklerė	Makleris
Tel: 8 5 258 2504	Tel: 8 5 258 2306	Tel: 8 5 258 2295
Martynas.Freitakas@swedbank.lt	Agne.Anzeliene@swedbank.lt	Renatas.Zeknys@swedbank.lt

Apžvalgą užsiprenumeruoti galima adresu: <http://www.swedbank.lt/it/articles/subscribe>  
Dėmesio! Ši apžvalga yra tik informacinio pobūdžio, t.y. pateikiama informacija jokiais aplinkybėmis negali būti interpretuojama kaip asmeninė rekomendacija, patarimas, pasiūlymas, nurodymas arba reikalavimas įsigyti ar parduoti apžvalgoje nurodytas finansines priemones ir negali būti jokio vėliau sudaryto sandorio pagrindas ar sudedamoji dalis. Visa pateikta informacija yra surinkta iš viešai prieinamų šaltinių (įmonių, vertybinių popierių biržų, naujienų agentūrų ir kitų). Duomenų šaltinis: „Bloomberg“, „Reuters“, „Swedbank“, „Nasdaq OMX“. Mes neatliekame informacijos tikrinimo ir/ar vertinimo, dėl to negarantuojame informacijos tikslumo, pilnumo ar aktualumo, ir neatsakome už nuostolius, kurie gali atsirasti, kai investuojama remiantis tokia informacija. Pateikta apžvalga taip pat nėra apsaugota nuo skirtingų duomenų ir/ar informacijos palyginimo problemų, dėl įmonių keičiamos apskaitos ir finansinės atskaitomybės paruošimo praktikos (t.y. pasikeitę apskaitos standartai, finansinių ataskaitų konsolidavimo praktikos pasikeitimas ir pan.). Dėl šios priežasties istoriniai palyginamieji duomenys gali būti neprekinami. Draudžiama kopijuoti, spausdinti ar kitaip komerciniais tikslais atgaminti bei platinti šią apžvalgą arba bet kurią jos dalį be „Swedbank“, AB sutikimo. Cituojant būtina nuoroda į šaltinį.