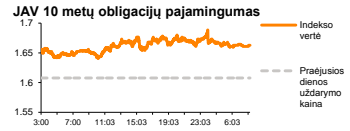
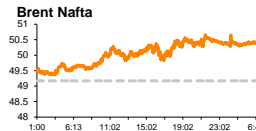
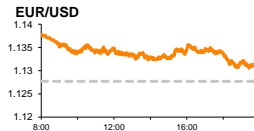
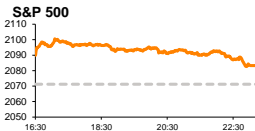


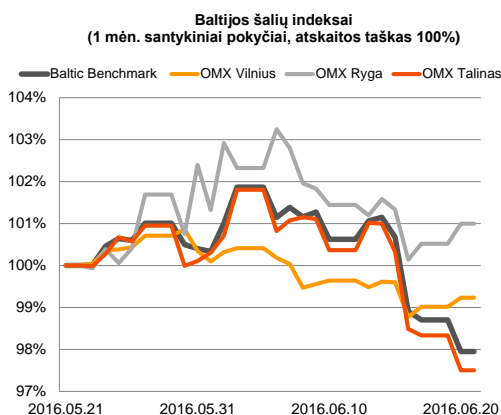
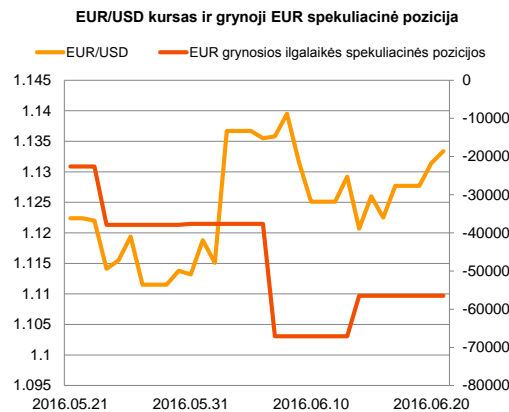
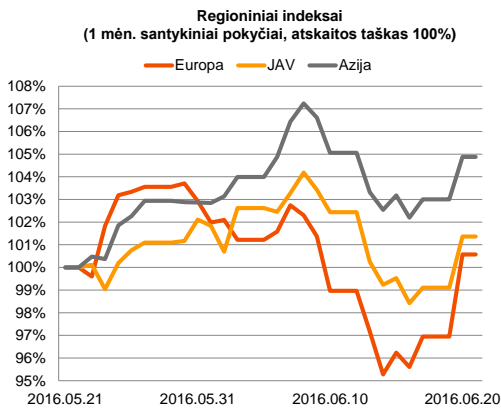
Rytinė finansų rinkų apžvalga

Finansų rinkų tarnyba – antradienis, 2016 m. birželio 21 d.

Dienos prekyba



Finansų makleris
Martynas Freitakas
(8 5) 258 2504



Investuotojų dėmesį toliau kausto numatomas Didžiosios Britanijos referendumas

Pasaulio finansų rinkų tendencijos



Paskutiniai Didžiosios Britanijos apklausų duomenys parodė, kad didesnė dauguma šalies piliečių pasisako už likimą Europos Sąjungoje. Tokia informacija sukėlė didesnį investuotojų optimizmą. Vokietijos **DAX** vakar dieną užbaigiant su 3,43 proc. augimu, o Didžiosios Britanijos **FTSE 100** indeksas pakilo +3,04 proc. Už Atlanto taip pat investuotojai didino daugumos bendrovių akcijų paklausą, **S&P 500** augant +0,58 proc. Svarbesnių duomenų šiandien sulauksime iš Vokietijos, kur paaškęs kaip ZEW institutas vertina esamą šalies verslo situaciją (prognozė – indeksas mažesnis nuo 53,1 iki 53,0) bei kokios yra verslo aplinkos perspektyvos (prognozė – indeksas mažesnis nuo 6,4 iki 4,8). Taip pat šiandien investuotojai dėmesį kreips į JAV FED'o prezidentės kalbą senate (17:00 val.), tikintis išgirsti papildomų užuominų dėl galimos banko politikos ateityje bei įžvalgų apie esamą šalies ekonomikos situaciją.

Valiutų rinkos























Vakar dieną EUR/USD valiutų santykis išlaikė augimą, kursui pasiekiant **1,1314** lygį (+0,33 proc.). Šiandien ryte tendencija išsilaiko, valiutų poros santykiui kylant iki **1,1333** (09:36 val.).

Baltijos vertybinių popierių rinka




Vakar dieną Baltijos biržose kotiruojamos bendrovės nepaskelbė svarbesnės informacijos. **Vilniaus** ir **Rygos** indeksai pasuko augimo kryptimi, pastarųjų vertėms šoktelint atitinkamai po +0,22 proc. ir +0,48 proc., o **Talino** indeksas susitraukė -0,83 proc. Pagal dienos prekybos aktyvumą pirmas tris pozicijas užėmė Estiško kapitalo bendrovės „**Tallink Grupp**“ (-2,17 proc.), „**Olympic Entertainment Group**“ (-1,03 proc.), „**LHV Group**“ (+0,69 proc.). Vilniuje didesnis investuotojų susidomėjimas buvo jaučiamas „**Šiaulių bankas**“ akcijomis, jų vertei traukiantis -0,62 proc. Šiandien dieną taip pat nenumatyta paskelbti svarbesnių naujienų, todėl, tikėtina, pagrindinis investuotojų dėmesys bus nukreiptas į Europoje vyraujančias nuotaikas.

2016.06.21	Šalis	Laikas	Svarbiausios dienos makroekonominės naujienos	Prognozė	Buvusi reikšmė	
	Vokietija	12:00	ZEW instituto esamos verslo aplinkos vertinimas	Birželio mėn.	53,0	53,1
	Vokietija	12:00	ZEW instituto ateities verslo perspektyvų vertinimas	Birželio mėn.	4,8	6,4

Pasaulio rinkos

Pavadinimas	Indekso vertė	Dienos pokytis, %	Mėnesio pokytis, %	Nuo metų pradžios, %	12 mėn. pokytis, %	
JAV						
	S&P 500	2083	↑ 0.58	1.51	1.92	-1.27
	Dow Jones	17805	↑ 0.73	1.74	2.18	-1.17
	Nasdaq Comp	4837	↑ 0.77	1.42	-3.40	-5.47
	Russell 2000	1158	↑ 1.14	4.08	1.92	-9.88
Skandinavija						
	OMX Stockholm 30	1340	↑ 3.23	-0.18	-7.36	-14.22
	OMX Helsinki 25	3226	↑ 3.24	3.40	-3.97	-1.26
	OMX Copenhagen 20	934.0	↑ 2.08	-3.68	-7.90	-0.73
	Oslo stock exchange	542.0	↑ 2.37	-0.13	0.56	-5.19
Europa						
	DJ Euro STOXX 50	2943	↑ 3.29	-0.65	-9.94	-14.84
	CAC 40	4341	↑ 3.50	-0.30	-6.39	-9.86
	DAX	9962	↑ 3.43	0.46	-7.27	-9.77
	FTSE 100	6204	↑ 3.04	0.77	-0.61	-7.55
	MB	17353	↑ 2.54	-2.58	-18.98	-23.55
	IBEX 35	8647	↑ 3.41	-1.41	-9.40	-20.99
Centrinė ir Rytų Europa						
	ATX	2193	↑ 2.48	-0.01	-8.51	-9.80
	WIG20	1794	↑ 2.24	-0.69	-3.51	-21.99
	BUX	26564	↑ 1.22	0.49	11.05	23.72
	PX	838.9	↑ 0.93	-4.14	-12.28	-14.00
	RTS	935	↑ 2.72	4.70	23.51	-3.30
Azija						
	Nikkei 225	16143	↑ 1.11	-3.55	-15.19	-19.98
	Hang Seng	20616	↑ 0.52	3.85	-5.92	-22.96
	Kospi	1981	↑ 0.01	1.73	1.02	-3.21
Valiutų kursai						
	EUR/USD	1.13	↑ 0.18	1.02	4.35	-0.06
	EUR/GBP	0.77	↓ -0.37	0.22	4.88	7.84
	EUR/PLN	4.39	↓ -0.08	1.16	-3.00	-5.16
	EUR/RUB	72.66	↑ 0.17	3.65	8.53	-15.81
Žaliavų rinka						
	Brent nafta	50.4	↓ -0.47	3.47	35.22	-20.01
	Auksas	1286	↓ -0.33	2.92	21.16	8.40
Palūkanų normos						
	EURIBOR 6 mėn.	-0.16	0.00	-11.19	-297.50	-418.00
	LIBOR USD 6 mėn.	0.92	↑ 0.01	1.43	9.28	104.55

Baltijos regionas

Pavadinimas	Indekso vertė	Dienos pokytis, %	Mėnesio pokytis, %	Nuo metų pradžios, %	12 mėn. pokytis, %	
Baltijos šalys						
	OMX Vilnius	509.5	↑ 0.22	-0.77	4.84	2.41
	OMX Ryga	634.3	↑ 0.48	0.93	6.73	43.29
	OMX Talinas	963.5	↓ -0.83	-2.51	7.18	14.17
	OMX Baltic Benchmark	699.1	↓ -0.75	-2.07	7.83	11.78
NASDAQ OMX Baltic sąrašo likvidžios akcijos						
	Agrowill Group	0.41	0.00	-3.11	36.36	86.64
	Apranga	2.53	0.00	-0.78	-1.94	-6.64
	Arco Vara	1.07	↑ 0.94	0.00	-6.96	-14.40
	Baltika	0.254	↑ 5.83	-5.22	-25.73	-33.51
	Ekspress Grupp	1.30	0.00	-1.52	-3.70	-2.26
	Grigeo Grigiškės	1.15	↓ -0.86	1.77	4.55	0.88
	Grindeks	4.30	0.00	-10.42	-17.31	-27.61
	Klaipėdos nafta	0.495	↑ 1.02	10.74	34.15	31.30
	Latvijas Gāze	10.80	↑ 0.93	4.85	10.66	9.09
	ESO	0.845	↓ -0.24	-0.59	-0.05	-
	Latvijas Balzams	7.10	0.00	-1.11	17.94	118.46
	LHV Group	7.26	↑ 0.69	4.46	-	-
	Linas Agro Group	0.663	↑ 0.91	-0.75	0.45	-3.35
	Merko Ehitus	8.00	0.00	-3.03	-5.66	-5.44
	Nordecon	1.07	0.00	-2.01	4.52	2.56
	Olainfarm	7.52	↑ 2.42	-4.20	5.77	-6.35
	Olympic Entertainment Group	1.93	↓ -1.03	0.00	7.82	4.32
	Panevėžio statybos trestas	0.89	0.00	-4.40	-3.78	-8.72
	Pieno žvaigždės	1.29	0.00	-1.53	0.00	-16.77
	Premia Foods	0.37	↑ 1.36	0.81	-4.36	-9.09
	Rokiškio sūris	1.34	0.00	0.75	-5.63	-4.96
	Silvano Fashion Group	1.95	↓ -1.02	1.56	52.34	53.54
	Šiaulių bankas	0.32	↓ -0.62	-1.23	28.86	33.80
	Tallink Grupp	0.95	↓ -2.17	-4.73	10.39	27.15
	Tallinna Kaubamaja	6.65	↓ -0.89	-1.34	-1.34	10.83
	Tallinna Vesi	13.70	0.00	-7.43	-0.72	4.58
	TEO LT	0.91	↑ 0.33	-3.31	-10.40	-13.81
	Vilkyškių pieninė	1.43	↓ -0.69	-10.06	-18.29	-25.91
	Vilniaus baldai	13.70	0.00	-4.86	-4.86	-11.61
	Žemaitijos pienas	0.81	↑ 0.87	10.96	25.78	21.80

Kontaktai:

Martynas Freitakas	Agnė Anzelienė	Renatas Žeknys
Makleris	Maklerė	Makleris
Tel: 8 5 258 2504	Tel: 8 5 258 2306	Tel: 8 5 258 2295
Martynas.Freitakas@swedbank.lt	Agne.Anzeliene@swedbank.lt	Renatas.Zeknys@swedbank.lt

Apžvalgą užsiprenumeruoti galima adresu: <http://www.swedbank.lt/articles/subscribe>

Dėmesio! Ši apžvalga yra tik informacinio pobūdžio, t.y. pateikiama informacija jokiomis aplinkybėmis negali būti interpretuojama kaip asmeninė rekomendacija, patarimas, pasiūlymas, nurodymas arba reikalavimas įsigyti ar perleisti apžvalgoje nurodytas finansines priemones ir negali būti jokio vėliau sudaryto sandorio pagrindas ar sudedamoji dalis. Visa pateikta informacija yra surinkta iš viešai prieinamų šaltinių (įmonių, vertybinių popierių biržų, naujienų agentūrų ir kitų). Duomenų šaltinis: „Bloomberg“, „Reuters“, „Swedbank“, „Nasdaq OMX“. Mes neatlikome informacijos tikrinimo ir/ar vertinimo, dėl to negarantuojame informacijos tikslumo, pilnumo ar aktualumo, ir neatsakome už nuostolius, kurie gali atsirasti, kai investuojama remiantis tokia informacija. Pateikta apžvalga taip pat nėra apsaugota nuo skirtingų duomenų ir/ar informacijos palyginimo problemų, dėl įmonių keičiamos apskaitos ir finansinės atskaitomybės paruošimo praktikos (t.y. pasikeitę apskaitos standartai, finansinių ataskaitų konsolidavimo praktikos pasikeitimas ir pan.). Dėl šios priežasties istoriniai palyginamieji duomenys gali būti neprieinami. Draudžiama kopijuoti, spausdinti ar kitaip komerciniais tikslais atgaminti bei platinti šią apžvalgą arba bet kurią jos dalį be „Swedbank“, AB sutikimo. Cituojant būtina nuoroda į šaltinį.