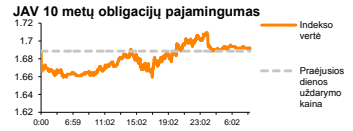
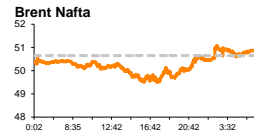
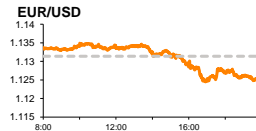
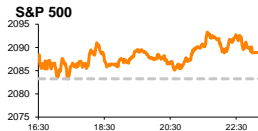


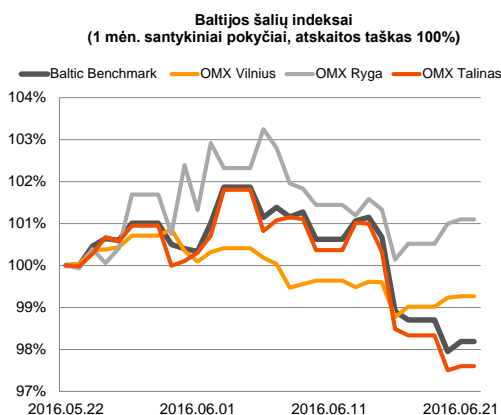
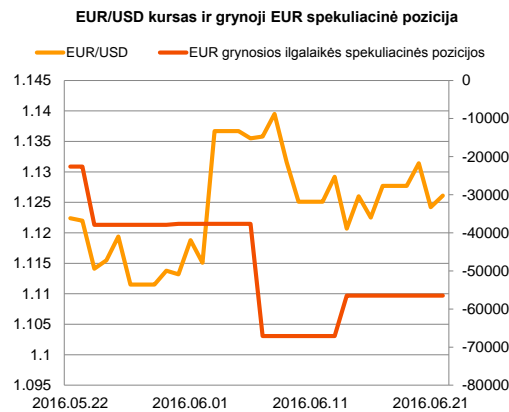
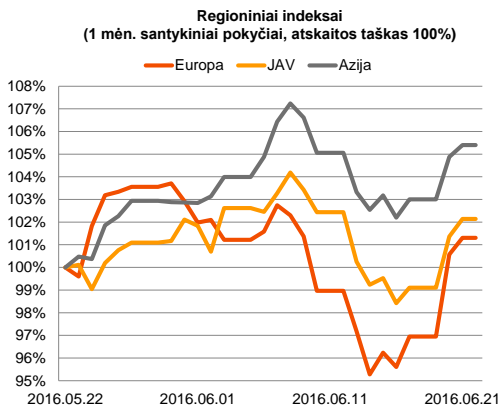
# Rytinė finansų rinkų apžvalga

Finansų rinkų tarnyba – trečiadienis, 2016 m. birželio 22 d.

Dienos prekyba



Finansų makleris  
**Martynas Freitakas**  
(8 5) 258 2504



■ Rytoj Didžiosios Britanijos piliečiai spręs dėl liko ES

## Pasaulio finansų rinkų tendencijos



Trečią dieną iš eilės **Stoxx Europe 600** indeksas kilo, vakar fiksuodamas +0,7 proc. pokytį (trijų dienų pasikeitimas +5,75 proc.). Europoje jaučiasi optimizmas, kad Didžiosios Britanijos piliečiai balsuos už likimą ES. Vakar ECB prezidentas spaudos konferencijos metu užsiminė, kad bankas turi veiksmų planus palaikyti regiono ekonomika, jeigu Didžioji Britanija pasitraukinėtų iš ES. Vakar buvo apskelbti Vokietijos verslo aplinkos vertinimo rodikliai. Remiantis informacija, esama verslo situacija yra vertinama teigiamai, ZEW instituto indeksui kylant nuo 53,1 iki 54,5 (prognose 53,0), o jos perspektyvos taip pat išlieka palankios, indeksui šoktelint nuo 6,4 iki 19,2 (prognose 4,8). JAV akcijų rinkose taip pat išsilaiškė optimizmas, **S&P 500** fiksuojant +0,27 proc. pasikeitimą. Šiandien bus paskelbtas euro zonos birželio mėnesio vartotojų pasitikėjimo ekonomika indeksas (prognose – išliks nepakitęs ties -7,0), o JAV bus skelbiama esamų gyvenamųjų namų pardavimai (prognose 5,55 mln.; buvusi reikšmė 5,45 mln.).

## Valiutų rinkos























Vakar ECB prezidentas užsiminė apie galimas priemones dėl ekonomikos skatinimo, jeigu Didžioji Britanija nuspręs pasitraukti iš ES, o tai sumažino euro vertę prieš JAV dolerį. Antradienį EUR/USD valiutų santykis susitraukė -0,64 proc. iki **1,1242** lygio. Šiandien ryte pastarasis valiutų kursas nežymiai atsitiesė ir ieško krypties ties **1,1255** riba (09:32 val.).

## Baltijos vertybinių popierių rinka




Vakar **Vilniaus** (+0,04 proc.), **Talino** (+0,1 proc.) ir **Rygos** (+0,1 proc.) indeksai dieną užbaigė kildami, bendrai biržų apyvartai perkopiant 534,4 tūkst. eurų apyvartą. Estijos biržoje didžiausias aktyvumas buvo pasiektas „**Olympic Entertainment Group**“ (-0,52 proc.) bendrovės akcijomis, investuotojams 48 sandorių metu perleidžiant akcijų už 147,5 tūkst. eurų. Vilniuje aktyviau investuotojai prekiaavo „**Klaipėdos nafta**“ akcijomis, pastarųjų vertei traukiantis -1,62 proc. iki 0,487 euro už akciją. Šiandien bendrovės nėra numačiusios paskelbti svarbesnės informacijos.

2016.06.22	Šalis	Laikas	Svarbiausios dienos makroekonominės naujienos	Prognozė	Buvusi reikšmė
	EZ	17:00	Vartotojų pasitikėjimo indeksas	Birželio mėn.	-7,0
	JAV	17:00	Esamų gyvenamųjų namų pardavimų apimtys	Gegužės mėn.	5,55 mln.
					-7,0
					5,45 mln.

### Pasaulio rinkos

Pavadinimas	Indekso vertė	Dienos pokytis, %	Mėnesio pokytis, %	Nuo metų pradžios, %	12 mėn. pokytis, %
<b>JAV</b>					
 S&P 500	2089	↑ 0.27	1.78	2.20	-1.60
 Dow Jones	17830	↑ 0.14	1.88	2.32	-1.60
 Nasdaq Comp	4844	↑ 0.14	1.56	-3.27	-6.02
 Russell 2000	1154	↓ -0.33	3.74	1.58	-10.72
<b>Skandināvija</b>					
 OMX Stockholm 30	1345	↑ 0.32	0.14	-7.07	-16.31
 OMX Helsinki 25	3233	↑ 0.22	3.63	-3.77	-3.68
 OMX Copenhagen 20	939.7	↑ 0.61	-3.09	-7.34	-2.96
 Oslo stock exchange	541.5	↓ -0.09	-0.22	0.46	-6.47
<b>Europa</b>					
 DJ Euro STOXX 50	2967	↑ 0.83	0.17	-9.19	-17.48
 CAC 40	4367	↑ 0.61	0.31	-5.82	-12.63
 DAX	10016	↑ 0.54	1.00	-6.77	-12.61
 FTSE 100	6227	↑ 0.36	1.14	-0.25	-8.78
 MIB	17431	↑ 0.45	-2.14	-18.62	-25.78
 IBEX 35	8667	↑ 0.23	-1.18	-9.19	-23.76
<b>Centrinė ir Rytų Europa</b>					
 ATX	2201	↑ 0.35	0.34	-8.19	-12.14
 WIG20	1803	↑ 0.49	-0.21	-3.04	-23.30
 BUX	26811	↑ 0.93	1.43	12.08	23.13
 PX	842.3	↑ 0.40	-3.76	-11.92	-14.86
 RTS	937	↑ 0.23	4.94	23.80	-4.25
<b>Azija</b>					
 Nikkei 225	16135	↓ -0.21	-3.59	-15.23	-21.01
 Hang Seng	20743	↑ 0.36	4.49	-5.34	-23.40
 Kospi	1991	↑ 0.41	2.21	1.50	-3.13
<b>Valiutų kursai</b>					
EUR/USD	1.13	↑ 0.17	0.37	3.67	-0.71
EUR/GBP	0.77	↓ -0.01	0.94	4.14	7.07
EUR/PLN	4.39	↓ -0.01	1.12	-3.04	-5.20
EUR/RUB	71.94	↓ -0.11	4.68	9.61	-14.97
<b>Žaliavų rinka</b>					
Brent nafta	50.9	↑ 0.53	4.45	36.51	-19.66
Auksas	1268	↓ -0.02	1.50	19.48	6.90
<b>Palūkanų normos</b>					
EURIBOR 6 mėn.	-0.16	0.00	-11.19	-297.50	-418.00
LIBOR USD 6 mėn.	0.93	↑ 0.65	-2.59	9.99	109.77

### Baltijos regionas

Pavadinimas	Indekso vertė	Dienos pokytis, %	Mėnesio pokytis, %	Nuo metų pradžios, %	12 mėn. pokytis, %
<b>Baltijos šaly</b>					
 OMX Vilnius	509.7	↑ 0.04	-0.74	4.88	2.20
 OMX Ryga	635.0	↑ 0.10	1.04	6.84	43.44
 OMX Talinas	964.5	↑ 0.10	-2.42	7.28	12.95
OMX Baltic Benchmark	700.7	↑ 0.24	-1.83	8.09	11.07
<b>NASDAQ OMX Baltic sąrašo likvidžios akcijos</b>					
Agrowill Group	0.41	0.00	-3.11	36.36	86.64
Apranga	2.53	0.00	-0.78	-1.94	-7.33
Arco Vara	1.07	0.00	0.00	-6.96	-14.40
Baltika	0.250	↓ -1.57	-6.72	-26.90	-35.23
Ekspress Grupp	1.27	↓ -2.31	-3.79	-5.93	-5.93
Grigeo Grigiškės	1.16	↑ 0.87	2.65	5.45	0.87
Grindeks	4.35	↑ 1.16	-9.38	-16.35	-26.77
Klaipėdos nafta	0.487	↓ -1.62	8.95	31.98	28.16
Latvijas Gāze	10.80	0.00	4.85	10.66	9.09
ESO	0.844	↓ -0.12	-0.71	-0.05	-
Latvijas Balzams	7.15	↑ 0.70	-0.42	18.77	120.00
LHV Group	7.26	0.00	4.46	-	-
Linas Agro Group	0.663	0.00	-0.75	0.45	-3.35
Merko Ehitus	7.91	↓ -1.13	-4.12	-6.72	-8.02
Nordecon	1.08	↑ 0.93	-1.10	5.49	3.52
Olainfarm	7.52	0.00	-4.20	5.77	-6.35
Olympic Entertainment Group	1.92	↓ -0.52	-0.52	7.26	3.23
Panevėžio statybos trestas	0.92	↑ 2.81	-1.72	-1.08	-6.63
Pieno žvaigždės	1.28	↓ -0.78	-2.29	-0.78	-17.42
Premia Foods	0.37	0.00	0.81	-4.36	-7.14
Rokiškio sūris	1.34	0.00	0.75	-5.63	-4.96
Silvano Fashion Group	1.97	↑ 1.03	2.60	53.91	52.71
Šiaulių bankas	0.32	0.00	-1.23	28.86	33.33
Tallink Grupp	0.96	↑ 0.95	-3.83	11.44	25.66
Tallinna Kaubamaja	6.68	↑ 0.45	-0.89	-0.89	10.96
Tallinna Vesī	13.60	↓ -0.73	-8.11	-1.45	2.26
TEO LT	0.91	↑ 0.66	-2.67	-9.80	-13.24
Vilkyškių pieninė	1.43	0.00	-10.06	-18.29	-26.29
Vilniaus baldai	13.80	↑ 0.73	-4.17	-4.17	-10.97
Žemaitijos pienas	0.81	0.00	10.96	25.78	19.82

### Kontaktai:

Martynas Freitakas	Agnė Anzelienė	Renatas Žeknys
Makleris	Maklerė	Makleris
Tel: 8 5 258 2504	Tel: 8 5 258 2306	Tel: 8 5 258 2295
Martynas.Freitakas@swedbank.lt	Agne.Anzeliene@swedbank.lt	Renatas.Zeknys@swedbank.lt

Apžvalgą užsiprenumeruoti galima adresu: <http://www.swedbank.lt/articles/subscribe>

Dėmesio! Ši apžvalga yra tik informacinio pobūdžio, t.y. pateikiama informacija jokiomis aplinkybėmis negali būti interpretuojama kaip asmeninė rekomendacija, patarimas, pasiūlymas, nurodymas arba reikalavimas įsigyti ar perleisti apžvalgoje nurodytas finansines priemones ir negali būti jokio vėliau sudaryto sandorio pagrindas ar sudedamoji dalis. Visa pateikta informacija yra surinkta iš viešai prieinamų šaltinių (įmonių, vertybinių popierių biržų, naujienų agentūrų ir kitų). Duomenų šaltinis: „Bloomberg“, „Reuters“, „Swedbank“, „Nasdaq OMX“. Mes neatlikome informacijos tikrinimo ir/ar vertinimo, dėl to negarantuojame informacijos tikslumo, pilnumo ar aktualumo, ir neatsakome už nuostolius, kurie gali atsirasti, kai investuojama remiantis tokia informacija. Pateikta apžvalga taip pat nėra apsaugota nuo skirtingų duomenų ir/ar informacijos palyginimo problemų, dėl įmonių keičiamos apskaitos ir finansinės atskaitomybės paruošimo praktikos (t.y. pasikeitę apskaitos standartai, finansinių ataskaitų konsolidavimo praktikos pasikeitimas ir pan.). Dėl šios priežasties istoriniai palyginamieji duomenys gali būti neprieinami. Draudžiama kopijuoti, spausdinti ar kitaip komerciniais tikslais atgaminti bei platinti šią apžvalgą arba bet kurią jos dalį bei „Swedbank“, AB sutikimo. Cituojant būtina nuoroda į šaltinį.