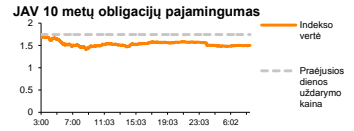
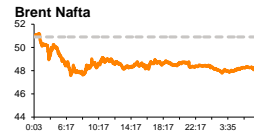
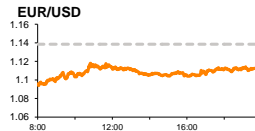
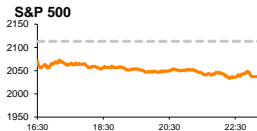


# Rytinė finansų rinkų apžvalga

Finansų rinkų tarnyba – pirmadienis, 2016 m. birželio 27 d.

Dienos prekyba



Finansų makleris  
**Martynas Freitakas**  
(8 5) 258 2504

Investuotojai atidžiai stebi Didžiosios Britanijos referendumo pasekmes

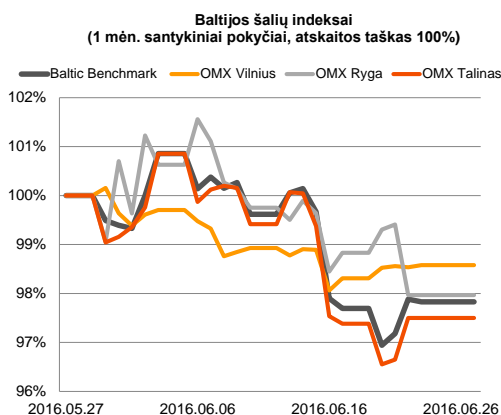
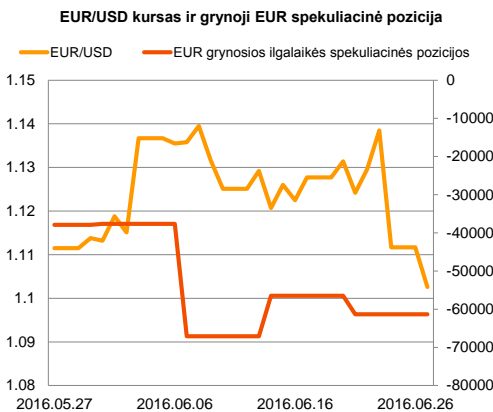
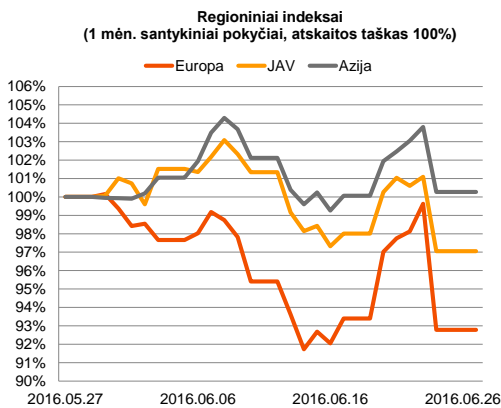
## Pasaulio finansų rinkų tendencijos


Didžiosios Britanijos referendumo rezultatai parodė, kad piliečiai aktyviau pasisako už pasitraukimą iš Europos Sąjungos. Šie rezultatai sudrebino finansų rinkas, Vokietijos **DAX** dieną užbaigiant su -6,82 proc. kritimu, Didžiosios Britanijos **FTSE 100** indeksui išlaikant -3,15 proc. mažėjimą, o **Stoxx Europe 600** penktadienį traukiantis -7,03 proc. Pagal sektorius Stoxx Europe 600 sudėtyje didžiausiais kritimais išsiskyrė bankinis (Banks -14,46 proc.), draudimo (Insurance -11,24 proc.) bei finansinių paslaugų (Financial Services -10,04 proc.). Žinoma, ši pesimizmo banga palietė ir JAV akcijų rinkas, **S&P 500** traukiantis -3,59 proc. Šiandien JAV bus paskelbtos preliminaros birželio mėnesio paslaugų sektoriaus užsakymų apimtys, tikintis Markit instituto indekso kilimo nuo 51,3 iki 51,9. Taip pat pirmadienį investuotojai atidžiai stebės aukšto rango ES politikų pasisakymus dėl Didžiosios Britanijos. Šiandien ryte Kinijos **CSI 300** indeksas išlaiko 1,22 proc. augimą (09:26 val.), tačiau indekso **Euro Stoxx 50** ateities sandorių reikšmės signalizuoja apie 0,72 proc. kritimą (09:28 val.).

## Valiutų rinkos























Didžiosios Britanijos galimas pasitraukimas iš ES kelia grėsmę regiono ekonomikai. Penktadienį dėl Didžiosios Britanijos referendumo rezultatų EUR/USD valiutų kursas patyrė kritimą iki **1,1117** lygio (-2,35 proc.). Šiandien ši tendencija išsilaiko, pastarajam valiutų santykiui ieškant krypties ties **1,1044** riba (-0,66 proc.; 09:35 val.).

## Baltijos vertybinių popierių rinka







2016.06.27	Šalis	Laikas	Svarbiausios dienos makroekonominės naujienos	Prognozė	Buvusi reikšmė
	JAV	16:45	Preliminarių Markit instituto paslaugų sektoriaus užsakymų apimčių indeksas	Birželio mėn.	51,9
					51,3

### Pasaulio rinkos

Pavadinimas	Indekso vertė	Dienos pokytis, %	Mėnesio pokytis, %	Nuo metų pradžios, %	12 mėn. pokytis, %	
JAV						
	S&P 500	2037	↓ -3.59	-2.94	-0.32	-3.05
	Dow Jones	17401	↓ -3.39	-2.64	-0.14	-3.04
	Nasdaq Comp	4708	↓ -4.12	-4.57	-5.98	-7.33
	Russell 2000	1128	↓ -3.81	-1.99	-0.74	-11.90
Skandinavija						
	OMX Stockholm 30	1361	↑ 0.45	0.27	-5.95	-15.56
	OMX Helsinki 25	3271	↑ 0.79	3.56	-2.62	-3.08
	OMX Copenhagen 20	929.7	↓ -3.17	-6.73	-8.33	-3.68
	Oslo stock exchange	531.4	↓ -3.35	-4.33	-1.41	-8.77
Europa						
	DJ Euro STOXX 50	2776	↓ -8.62	-9.82	-15.04	-23.34
	CAC 40	4107	↓ -8.04	-9.04	-11.44	-18.83
	DAX	9557	↓ -6.82	-7.09	-11.04	-16.84
	FTSE 100	6139	↓ -3.15	-2.11	-1.66	-9.11
	MI	15724	↓ -12.48	-13.54	-26.59	-33.93
	IBEX 35	7788	↓ -12.35	-14.49	-18.40	-31.52
Centrinė ir Rytų Europa						
	ATX	2084	↓ -7.04	-7.92	-13.05	-16.95
	WIG20	1770	↓ -4.53	-3.78	-4.81	-24.17
	BUX	25725	↓ -4.45	-4.76	7.54	17.96
	PX	819.6	↓ -4.17	-7.96	-14.30	-17.66
	RTS	912	↓ -3.04	-0.55	20.53	-3.24
Azija						
	Nikkei 225	15228	↑ 1.84	-9.55	-20.00	-26.46
	Hang Seng	20124	↓ -0.67	-2.20	-8.17	-24.53
	Kospi	1922	↓ -0.18	-2.41	-2.02	-8.06
Valiutų kursai						
	EUR/USD	1.10	↓ -0.82	-0.80	1.51	-1.87
	EUR/GBP	0.82	↓ -1.19	-7.59	11.63	15.20
	EUR/PLN	4.44	↑ 0.02	-1.22	-4.05	-5.51
	EUR/RUB	72.19	↑ 0.35	1.47	9.23	-13.21
Žaliavų rinka						
	Brent nafta	48.3	↓ -0.17	-2.01	29.64	-23.60
	Auksas	1326	↑ 0.77	9.36	24.95	12.38
Palūkanų normos						
	EURIBOR 6 mėn.	-0.18	↓ -8.70	-21.53	-337.50	-457.14
	LIBOR USD 6 mėn.	0.89	↓ -3.75	-7.65	5.67	100.11

### Baltijos regionas

Pavadinimas	Indekso vertė	Dienos pokytis, %	Mėnesio pokytis, %	Nuo metų pradžios, %	12 mėn. pokytis, %	
Baltijos šaly						
	OMX Vilnius	509.8	↑ 0.04	-1.08	4.90	2.90
	OMX Ryga	625.8	↓ -1.44	-2.08	5.30	41.73
	OMX Talinas	972.7	↑ 0.85	-1.57	8.20	13.91
	OMX Baltic Benchmark	705.3	↓ -0.05	-2.18	8.79	11.30
NASDAQ OMX Baltic sąrašo likvidžios akcijos						
	Agrowill Group	0.41	0.00	-0.25	36.36	79.20
	Apranga	2.53	0.00	0.40	-1.94	-8.33
	Arco Vara	1.13	↑ 5.61	1.80	-1.74	-8.87
	Baltika	0.258	↑ 3.20	-3.01	-24.56	-32.99
	Ekspress Grupp	1.27	0.00	-5.22	-5.93	-5.93
	Grigeo Grigiškės	1.15	↓ -0.86	-0.86	4.55	-2.54
	Grindeks	4.27	↓ -1.84	-9.92	-17.88	-26.76
	Klaipėdos nafta	0.487	0.00	4.51	31.98	26.49
	Latvijas Gāze	10.70	↓ -0.93	0.94	9.63	7.54
	ESO	0.845	↓ -0.35	0.00	-0.05	-
	Latvijas Balzams	7.10	↓ -0.70	-2.74	17.94	118.46
	LHV Group	7.25	↓ -0.14	-	-	-
	Linus Agro Group	0.671	↑ 0.45	0.45	1.67	-2.04
	Merko Ehitus	7.99	↑ 1.01	-2.08	-5.78	-6.98
	Nordecon	1.07	↓ -0.93	-7.00	4.52	1.61
	Olainfarm	7.45	↓ -0.93	-2.61	4.78	-9.04
	Olympic Entertainment Group	1.94	↑ 1.04	-3.96	8.38	4.30
	Panevėžio statybos trestas	0.92	↑ 3.03	-2.75	-0.65	-7.17
	Pieno žvaigždės	1.31	0.00	0.77	1.55	-19.14
	Premia Foods	0.38	↑ 0.54	1.63	-3.85	-7.96
	Rokiškio sūris	1.35	↑ 0.75	-2.88	-4.93	-7.53
	Silvano Fashion Group	1.97	0.00	4.23	53.91	51.54
	Šiaulių bankas	0.32	↓ -0.93	-5.87	29.26	32.83
	Tallink Grupp	0.97	↑ 1.99	-2.11	13.65	32.16
	Tallinna Kaubamaja	6.72	↑ 0.60	-0.44	-0.30	11.81
	Tallinna Vesi	13.70	↑ 0.74	-7.43	-0.72	3.01
	TEO LT	0.91	↑ 0.22	-2.78	-10.10	-12.69
	Vilkyškių pieninė	1.41	0.00	-9.62	-19.43	-24.60
	Vilniaus baldai	13.70	0.00	0.00	-4.86	-12.18
	Žemaitijos pienas	0.81	0.00	3.07	25.31	20.99

### Kontaktai:

Martynas Freitakas	Agnė Anzelienė	Renatas Žeknys
Makleris	Maklerė	Makleris
Tel: 8 5 258 2504	Tel: 8 5 258 2306	Tel: 8 5 258 2295
Martynas.Freitakas@swedbank.lt	Agne.Anzeliene@swedbank.lt	Renatas.Zeknys@swedbank.lt

Apžvalgą užsiprenumeruoti galima adresu: <http://www.swedbank.lt/articles/subscribe>

Dėmesio! Ši apžvalga yra tik informacinio pobūdžio, t.y. pateikiama informacija jokiais aplinkybėmis negali būti interpretuojama kaip asmeninė rekomendacija, patarimas, pasiūlymas, nurodymas arba reikalavimas įsigyti ar perleisti apžvalgoje nurodytas finansines priemones ir negali būti jokio vėliau sudaryto sandorio pagrindas ar sudedamoji dalis. Visa pateikta informacija yra surinkta iš viešai prieinamų šaltinių (įmonių, vertybinių popierių biržų, naujienų agentūrų ir kitų). Duomenų šaltinis: „Bloomberg“, „Reuters“, „Swedbank“, „Nasdaq OMX“. Mes neatlikome informacijos tikrinimo ir/ar vertinimo, dėl to negarantuojame informacijos tikslumo, pilnumo ar aktualumo, ir neatsakome už nuostolius, kurie gali atsirasti, kai investuojama remiantis tokia informacija. Pateikta apžvalga taip pat nėra apsaugota nuo skirtingų duomenų ir/ar informacijos palyginimo problemų, dėl įmonių keičiamos apskaitos ir finansinės atskaitomybės paruošimo praktikos (t.y. pasikeitę apskaitos standartai, finansinių ataskaitų konsolidavimo praktikos pasikeitimas ir pan.). Dėl šios priežasties istoriniai palyginamieji duomenys gali būti nepreiniai. Draudžiama kopijuoti, spausdinti ar kitaip komerciniais tikslais atgaminti bei platinti šią apžvalgą arba bet kurią jos dalį be „Swedbank“, AB sutikimo. Cituojant būtina nuoroda į šaltinį.