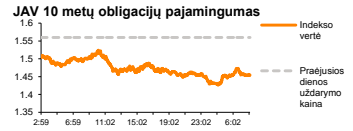
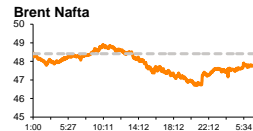
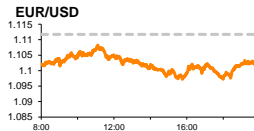
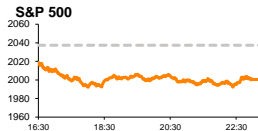


Rytinė finansų rinkų apžvalga

Finansų rinkų tarnyba – antradienis, 2016 m. birželio 28 d.

Dienos prekyba



Finansų makleris
Martynas Freitakas
(8 5) 258 2504

- Rinkos dalyvių dėmesio centre ES lyderių susitikimas bei JAV skelbiami makroekonominiai duomenys

Pasaulio finansų rinkų tendencijos

Europos akcijų rinkos išlaikė antrą iš eilės aktyvią kritimo sesiją, Vokietijos **DAX** indeksui susitraukiant -3,02 proc., Didžiosios Britanijos **FTSE 100** vertei mažėjant -2,55 proc., o **Stoxx Europe 600** krentant -4,11 proc. Bankinis ir finansinių paslaugų sektoriai Stoxx Europe 600 sudėtyje krito atitinkamai po 7,67 proc. ir 8,64 proc. O tarp pavienių bankų išsiskyrė „Royal Bank of Scotland Group“ (-15,1 proc.) ir „Barclays Plc.“ (-17,35 proc.). Vakar JAV buvo paskelbta, kad preliminarios birželio mėnesio paslaugų sektoriaus apimtys išliko nepakitusios, tuo tarpu analitikai prognozavo augimą. Bendrai nuotaikos JAV akcijų rinkose buvo neigiamos, **S&P 500** traukiantis -1,81 proc., o **Dow Jones** mažėjant -1,5 proc. Šiandien JAV bus paskelbtas galutinis patikslintas BVP, analitikams tikintis, kad šis rodiklis kils nuo 0,8 proc. iki 1,0 proc. Taip pat šalyje paaiškės kaip pasikeitė birželio mėnesį vartotojų pasitikėjimas šalies ekonomika. Prognozuojama, kad pastarąjį rodiklį apibrėžiantis indeksas pakils nuo 92,6 iki 93,5.

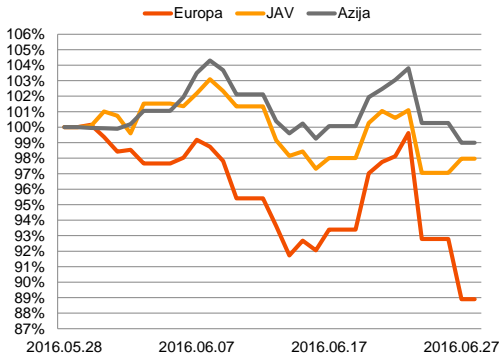
Valiutų rinkos

Vakar dieną EUR/USD valiutų kursas krito -0,83 proc. iki **1,1025** lygio. Šiandien pastarasis valiutų santykis pasuko priešinga linkme, jo vertei kylant iki **1,1072** ribos (+0,43 proc.; 09:47 val.).

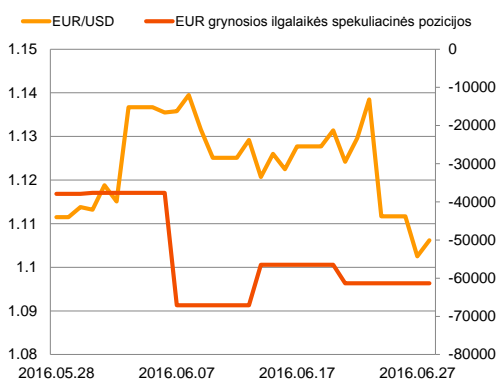
Baltijos vertybinių popierių rinka

Pirmadienį biržose jautėsi slogios nuotaikos, investuotojams didinant akcijų pasiūlą, **Vilniaus** biržos indeksą nustumiant -1,8 proc., **Talino** -1,72 proc., o **Rygos** -1,35 proc. Bendrai per vakar dieną investuotojai perleido akcijų už daugiau nei 2,28 mln. eurų, komerciniam bankui „**Šiaulių bankas**“ pagal apyvartą išsiveržiant į pirmąsias gretas su 381 tūkst. eurų apyvarta. Pirmosiomis prekybos minutėmis bendrovės akcijos vertė buvo pasiekus net 0,3 euro už vienetą kainą (prieš tai prekybos sesiją užsidarė ties 0,321 eur./vnt.), tačiau po kurio laiko atsistatė ir dieną užbaigė su -3,43 proc. kritimu, kainai esant ties 0,31 euro. Estijos biržoje aktyviau investuotojai keitėsi „**Tallinna Vesi**“ (-0,73 proc.; 287,7 tūkst. eurų), „**Olympic Entertainment Group**“ (-1,55 proc.; 281,1 tūkst. eurų) bei „**Tallink Grupp**“ (-3,39 proc.; 241,7 tūkst. eurų). Šiandien bus prekiaujama „**Ekspres Grupp**“ bendrovės akcijomis, kurios jau negarantuos perkantiesiems teisės į išmokamus 0,05 euro už akciją dividendus. Taip pat šiandien bendrovė „**Vilniau baldai**“ yra numachiusi paskelbti devynių mėnesių tarpinę veiklos informaciją.

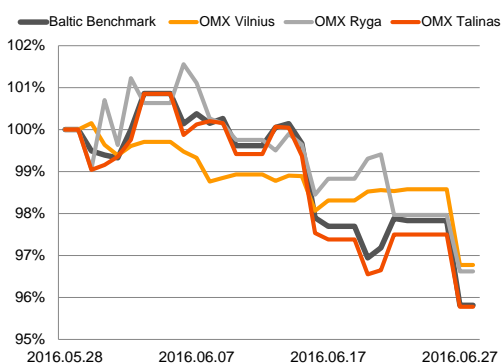
Regioniniai indeksai
(1 mėn. santykiniai pokyčiai, atskaitos taškas 100%)




EUR/USD kursas ir grynoji EUR spekuliacinė pozicija

























Baltijos šalių indeksai
(1 mėn. santykiniai pokyčiai, atskaitos taškas 100%)







2016.06.28	Šalis	Laikas	Svarbiausios dienos makroekonominės naujienos	Prognozė	Buvusi reikšmė
	JAV	15:30	Patikslintas BVP	I ketv.	0,8%
	JAV	17:00	Vartotojų pasitikėjimo ekonomika indeksas	Birželio mėn.	92,6

Pasaulio rinkos

Pavadinimas	Indekso vertė	Dienos pokytis, %	Mėnesio pokytis, %	Nuo metų pradžios, %	12 mėn. pokytis, %	
JAV						
	S&P 500	2001	▼ -1.81	-4.69	-2.12	-4.80
	Dow Jones	17140	▼ -1.50	-4.10	-1.63	-4.49
	Nasdaq Comp	4594	▼ -2.41	-6.87	-8.25	-9.57
	Russell 2000	1090	▼ -3.36	-5.29	-4.07	-14.86
Skandināvija						
	OMX Stockholm 30	1246	▼ -8.42	-9.47	-13.87	-22.52
	OMX Helsinki 25	2997	▼ -8.38	-7.20	-10.78	-11.59
	OMX Copenhagen 20	901.5	▼ -3.03	-9.56	-11.11	-6.60
	Oslo stock exchange	513.7	▼ -3.32	-7.50	-4.68	-11.80
Europa						
	DJ Euro STOXX 50	2697	▼ -2.83	-12.38	-17.45	-25.51
	CAC 40	3985	▼ -2.97	-11.74	-14.07	-21.24
	DAX	9269	▼ -3.02	-9.89	-13.72	-19.35
	FTSE 100	5982	▼ -2.55	-4.60	-4.17	-11.42
	MB	15104	▼ -3.94	-16.95	-29.48	-36.54
	IBEX 35	7646	▼ -1.83	-16.05	-19.89	-32.77
Centrinė ir Rytų Europa						
	ATX	1988	▼ -4.60	-12.15	-17.04	-20.77
	WIG20	1732	▼ -2.12	-5.82	-6.83	-25.78
	BUX	25390	▼ -1.30	-6.00	6.14	16.43
	PX	790.1	▼ -3.60	-11.27	-17.38	-20.62
	RTS	889	▼ -2.60	-3.13	17.40	-5.75
Azija						
	Nikkei 225	15366	▲ 0.37	-8.73	-19.27	-25.79
	Hang Seng	20051	▼ -0.87	-2.56	-8.50	-24.80
	Kospi	1934	▲ 0.40	-1.76	-1.37	-7.45
Valiutų kursai						
	EUR/USD	1.11	▲ 0.34	-0.68	1.84	-1.55
	EUR/GBP	0.83	▲ 0.16	-8.59	12.96	16.57
	EUR/PLN	4.45	▲ 0.24	-1.25	-4.31	-5.77
	EUR/RUB	72.11	▲ 0.22	1.22	9.35	-13.12
Žaliavų rinka						
	Brent nafta	47.9	▲ 1.53	-2.92	28.43	-24.31
	Auksas	1316	▼ -0.68	9.19	23.99	11.51
Palūkanų normos						
	EURIBOR 6 mėn.	-0.18	▼ -0.57	-18.12	-340.00	-452.00
	LIBOR USD 6 mėn.	0.89	▼ -3.75	-7.65	5.67	100.11

Baltijos regionas

Pavadinimas	Indekso vertė	Dienos pokytis, %	Mėnesio pokytis, %	Nuo metų pradžios, %	12 mėn. pokytis, %	
Baltijos šaly						
	OMX Vilnius	500.6	▼ -1.80	-3.20	3.01	-0.12
	OMX Ryga	617.4	▼ -1.35	-3.40	3.88	39.83
	OMX Talinas	956.0	▼ -1.72	-4.19	6.34	11.77
	OMX Baltic Benchmark	691.1	▼ -2.02	-4.16	6.59	9.05
NASDAQ OMX Baltic sąrašo likvidžios akcijos						
	Agrowill Group	0.40	▼ -0.49	-0.74	35.69	78.32
	Apranga	2.50	▼ -1.19	-0.79	-3.10	-9.42
	Arco Vara	1.05	▼ -7.08	-5.41	-8.70	-15.32
	Baltika	0.257	▼ -0.39	-3.38	-24.85	-33.25
	Ekspress Grupp	1.28	▲ 0.79	-4.48	-5.19	-5.19
	Grigeo Grigiškės	1.13	▼ -1.74	-2.59	2.73	-4.24
	Grindeks	4.19	▼ -1.87	-11.60	-19.42	-28.13
	Klaipėdos nafta	0.479	▼ -1.64	2.79	29.81	24.42
	Latvijas Gāze	10.50	▼ -1.87	-0.94	7.58	5.53
	ESO	0.836	▼ -1.07	-1.07	-0.06	-
	Latvijas Balzams	7.00	▼ -1.41	-4.11	16.28	115.38
	LHV Group	7.15	▼ -1.38	-	-	-
	Linas Agro Group	0.660	▼ -1.64	-1.20	0.00	-3.65
	Merko Ehitus	7.90	▼ -1.13	-3.19	-6.84	-8.03
	Nordecon	1.03	▼ -3.74	-10.47	0.61	-2.18
	Olainfarm	7.30	▼ -2.01	-4.58	2.67	-10.87
	Olympic Entertainment Group	1.91	▼ -1.55	-5.45	6.70	2.69
	Panevėžio statybos trestas	0.90	▼ -2.07	-4.76	-2.70	-9.09
	Pieno žvaigždės	1.26	▼ -3.82	-3.08	-2.33	-22.22
	Premia Foods	0.37	▼ -1.87	-0.27	-5.64	-9.68
	Rokiškio sūris	1.32	▼ -2.22	-5.04	-7.04	-9.59
	Silvano Fashion Group	1.97	0.00	4.23	53.91	51.54
	Šiaulių bankas	0.31	▼ -3.43	-9.09	24.83	28.28
	Tallink Grupp	0.94	▼ -3.39	-5.43	9.80	27.68
	Tallinna Kaubamaja	6.68	▼ -0.60	-1.04	-0.89	11.15
	Tallinna Vesī	13.60	▼ -0.73	-8.11	-1.45	2.26
	TEO LT	0.89	▼ -2.20	-4.93	-12.08	-14.62
	Vilkyškių pieninė	1.38	▼ -2.13	-11.54	-21.14	-26.20
	Vilniaus baldai	13.70	0.00	0.00	-4.86	-12.18
	Žemaitijos pienas	0.80	▼ -0.62	2.43	24.53	20.24

Kontaktai:

Martynas Freitakas	Agnė Anzelienė	Renatas Žeknys
Makleris	Maklerė	Makleris
Tel: 8 5 258 2504	Tel: 8 5 258 2306	Tel: 8 5 258 2295
Martynas.Freitakas@swedbank.lt	Agne.Anzeliene@swedbank.lt	Renatas.Zeknys@swedbank.lt

Apžvalgą užsiprenumeruoti galima adresu: <http://www.swedbank.lt/articles/subscribe>

Dėmesio! Ši apžvalga yra tik informacinio pobūdžio, t.y. pateikiama informacija jokiomis aplinkybėmis negali būti interpretuojama kaip asmeninė rekomendacija, patarimas, pasiūlymas, nurodymas arba reikalavimas įsigyti ar perleisti apžvalgoje nurodytas finansines priemones ir negali būti jokio vėliau sudaryto sandorio pagrindas ar sudedamoji dalis. Visa pateikta informacija yra surinkta iš viešai prieinamų šaltinių (įmonių, vertybinių popierių biržų, naujienų agentūrų ir kitų). Duomenų šaltinis: „Bloomberg“, „Reuters“, „Swedbank“, „Nasdaq OMX“. Mes neatlikome informacijos tikrinimo ir/ar vertinimo, dėl to negarantuojame informacijos tikslumo, pilnumo ar aktualumo, ir neatsakome už nuostolius, kurie gali atsirasti, kai investuojama remiantis tokia informacija. Pateikta apžvalga taip pat nėra apsaugota nuo skirtingų duomenų ir/ar informacijos palyginimo problemų, dėl įmonių keičiamos apskaitos ir finansinės atskaitomybės paruošimo praktikos (t.y. pasikeitę apskaitos standartai, finansinių ataskaitų konsolidavimo praktikos pasikeitimas ir pan.). Dėl šios priežasties istoriniai palyginamieji duomenys gali būti neprieinami. Draudžiama kopijuoti, spausdinti ar kitaip komerciniais tikslais atgaminti bei platinti šią apžvalgą arba bet kurią jos dalį be „Swedbank“, AB sutikimo. Cituojant būtina nuoroda į šaltinį.