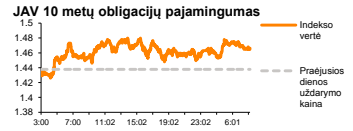
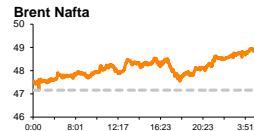
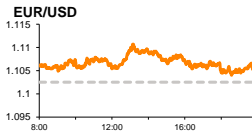
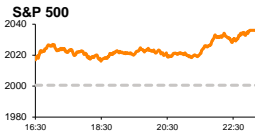


Rytinė finansų rinkų apžvalga

Finansų rinkų tarnyba – trečiadienis, 2016 m. birželio 29 d.

Dienos prekyba

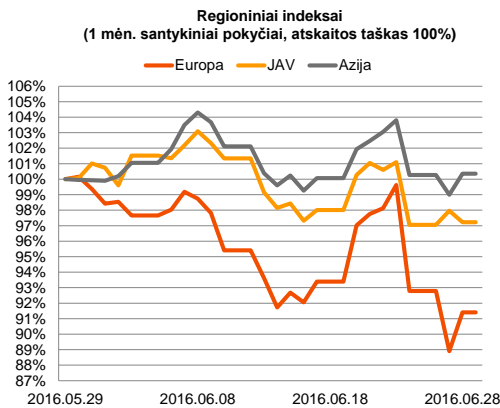


Finansų makleris
Martynas Freitakas
(8 5) 258 2504

- Antrą prekybos sesiją iš eilės blėsta investuotojų pesimizmas dėl Didžiosios Britanijos referendumo rezultatų

Pasaulio finansų rinkų tendencijos

Europoje išsilaiko optimizmo banga, investuotojams stengiantis įsigyti prieš kelias prekybos sesijas nuvertėjusių akcijų. Likvidžiausių bendrovių indeksas **Stoxx Europe 600** vakar pakilo 2,57 proc. Jo sudėtyje išsiskyrė finansinių paslaugų sektorius, kuris šoktelėjo 3,87 proc., kai praėjusios savaitės penktadienį kritimas siekė -10,04 proc., o šios savaitės pirmadienį šis sektorius traukėsi -8,64 proc. Investuotojams pasitikėjimą kelia centriniai bankai, tikintis, kad jie yra pasirengę suvaldyti situaciją finansų rinkose. Taip pat vakar paaiškėjo, kad JAV (**S&P 500** +1,78 proc.) pirmojo ketvirčio patikslintas BVP išaugo nuo 0,8 proc. iki 1,1 proc., kai dauguma tikėjosi sulaukti kilimo iki 1,0 proc. Vėliau paskelbtas šalies vartotojų pasitikėjimas esama ekonomikos padėtimi irgi buvo teigiamas, indeksui stiebiantis nuo 92,4 iki 98,0 (prognose 93,5). Šiandien ryte buvo paskelbta, kad Vokietijoje išaugo vartotojų pasitikėjimas šalies ekonomikos padėtimi, GfK instituto indeksui kylant nuo 9,8 iki 10,1. Kiek vėliau (12:00 val.) bus paskelbtas euro zonos vartotojų pasitikėjimo indeksas (prognose – išliks nepakitęs ties -7,3). Taip pat trečiadienį investuotojai stebės JAV gegužės mėnesio vartotojų išlaidų (prognose +0,4 proc.; buvusi reikšmė +1,0 proc.) bei pajamų (+0,3 proc.; buvusi reikšmė +0,4 proc.) pasikeitimus.

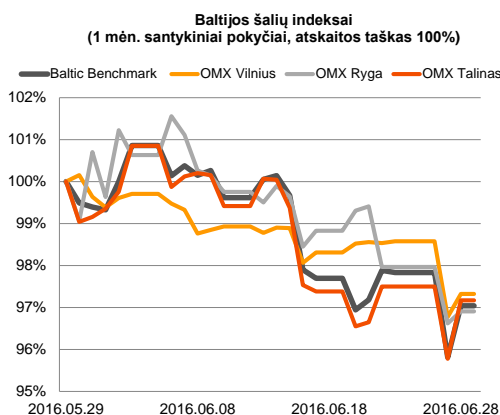
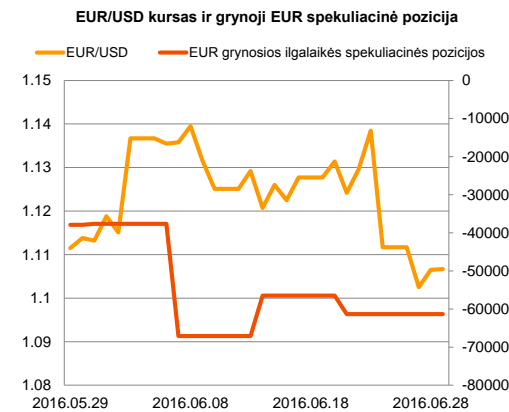







Valiutų rinkos

Per vakar dieną EUR/USD valiutų santykis išaugo +0,36 proc. iki **1,1065** ribos, o šiandien ryte ieško krypties ties **1,1074** lygiu (09:53 val.). Trečiadienį svarbesnių naujienų sulauksime iš Vokietijos, šalyje skelbiant metinį (prognose +0,3 proc.; buvusi reikšmė +0,1 proc.) ir mėnesinį (prognose +0,2 proc.; buvusi reikšmė +0,3 proc.) infliacijos pokytį.























Baltijos vertybinių popierių rinka

Antradienį dauguma Baltijos biržoje kotiruojamų akcijų kilo, **Vilniaus** indeksui fiksuojant +0,55 proc. pasikeitimą, **Talino** indeksui šoktelint 1,39 proc., o **Rygos** indeksui dieną užbaigiant su +0,29 proc. pokyčiu. Trijų biržų apyvarta perkopė 1,03 mln. eurų, investuotojams aktyviausiai keičiantis Estijoje kotiruojamos bendrovės „**Olympic Entertainment Group**“ (+0,52 proc.; apyvarta 337,5 tūkst. eurų) akcijomis. Bendrovė nepaskelbė svarbesnių naujienų, o investuotojai, tikėtina, dar žvelgia į bendrovės numatytus išmokėti 0,1 euro dividendus. Diena, kuomet akcijos prekiausis neįgyjant teisės į dividendus, yra liepos 13 d. Vilniaus biržoje investuotojai didino paklausą komercinio banko „**Šiaulių bankas**“ akcijomis, pastarųjų vertei šoktelint 2,26 proc., pozicijoje perleidžiant akcijų už 86,01 tūkst. eurų. „**Žemaitijos pienas**“ vakar paskelbė valdybos sprendimą apie numatytas supirkti bendrovės akcijas. Per laikotarpį nuo 2016 m. liepos 4 d. iki 2016 m. rugpjūčio 2 d. imtinai maksimalus įsigyti skaičius sieks 2 766 879 vnt., už vieną akciją mokant 0,67 eur. Ši informacija investuotojams optimizmo nepridėjo, nes rinkoje šiuo metu akcijos kaina yra aukštesnė. Taigi akcijos per vakar dieną krito 2,78 proc. iki 0,78 euro už akciją (apyvarta 8,7 tūkst. eurų).






2016.06.29	Šalis	Laikas	Svarbiausios dienos makroekonominės naujienos	Prognozė	Buvusi reikšmė
	EZ	12:00	Vartotojų pasitikėjimas esama šalies aplinka	Birželio mėn.	-7,3
	Vokietija	15:00	Preliminarus mėnesinis infliacijos pasikeitimas	Birželio mėn.	0,2%
	Vokietija	15:00	Preliminarus metinis infliacijos lygis	Birželio mėn.	0,3%
	JAV	15:30	Vartotojų išlaidų pasikeitimas	Gegužės mėn.	0,4%
	JAV	15:30	Vartotojų pajamų pasikeitimas	Gegužės mėn.	0,3%

Pasaulio rinkos

Pavadinimas	Indekso vertė	Dienos pokytis, %	Mėnesio pokytis, %	Nuo metų pradžios, %	12 mėn. pokytis, %	
JAV						
	S&P 500	2036	↑ 1.78	-3.00	-0.38	-1.05
	Dow Jones	17410	↑ 1.57	-2.59	-0.09	-1.06
	Nasdaq Comp	4692	↑ 2.12	-4.90	-6.30	-5.38
	Russell 2000	1107	↑ 1.62	-3.75	-2.52	-11.19
Skandināvija						
	OMX Stockholm 30	1279	↑ 2.60	-7.12	-11.63	-18.03
	OMX Helsinki 25	3072	↑ 2.49	-4.89	-8.56	-6.95
	OMX Copenhagen 20	922.3	↑ 2.31	-7.47	-9.06	-2.77
	Oslo stock exchange	526.7	↑ 2.52	-5.18	-2.29	-7.89
Europa						
	DJ Euro STOXX 50	2759	↑ 2.27	-10.39	-15.57	-20.47
	CAC 40	4089	↑ 2.61	-9.43	-11.82	-16.04
	DAX	9447	↑ 1.93	-8.16	-12.06	-14.76
	FTSE 100	6140	↑ 2.64	-2.08	-1.63	-7.25
	MB	15602	↑ 3.30	-14.21	-27.16	-30.87
	IBEX 35	7835	↑ 2.48	-13.97	-17.91	-27.81
Centrinė ir Rytų Europa						
	ATX	2028	↑ 1.99	-10.41	-15.39	-16.45
	WIG20	1752	↑ 1.13	-4.75	-5.77	-23.54
	BUX	26227	↑ 3.30	-2.91	9.64	21.29
	PX	806.4	↑ 2.07	-9.44	-15.67	-17.08
	RTS	905	↑ 1.87	-1.33	19.59	-2.44
Azija						
	Nikkei 225	15615	↑ 1.91	-7.24	-17.96	-22.35
	Hang Seng	20317	↑ 0.71	-1.26	-7.29	-21.76
	Kospi	1960	↑ 1.23	-0.46	-0.06	-4.87
Valiutų kursai						
	EUR/USD	1.11	↑ 0.02	-0.64	1.89	-1.50
	EUR/GBP	0.83	↓ -0.08	-8.34	12.64	16.24
	EUR/PLN	4.43	↓ -0.11	-0.66	-3.74	-5.20
	EUR/RUB	70.94	↑ 0.33	2.90	11.16	-11.67
Žaliavų rinka						
	Brent nafta	48.9	↑ 0.56	-0.95	31.04	-21.22
	Auksas	1319	↑ 0.56	9.48	24.32	11.81
Palūkanų normos						
	EURIBOR 6 mėn.	-0.18	0.00	-18.12	-340.00	-452.00
	LIBOR USD 6 mėn.	0.89	↓ -0.81	-9.33	4.81	98.67

Baltijos regionas

Pavadinimas	Indekso vertė	Dienos pokytis, %	Mėnesio pokytis, %	Nuo metų pradžios, %	12 mėn. pokytis, %	
Baltijos šalys						
	OMX Vilnius	503.3	↑ 0.55	-2.67	3.57	1.17
	OMX Ryga	619.2	↑ 0.29	-3.12	4.18	41.14
	OMX Talinas	969.3	↑ 1.39	-2.86	7.82	15.48
	OMX Baltic Benchmark	699.5	↑ 1.23	-2.98	7.90	12.20
NASDAQ OMX Baltic sąrašo likvidžios akcijos						
	Agrowill Group	0.40	0.00	-0.74	35.69	79.11
	Apranga	2.51	↑ 0.40	-0.40	-2.71	-7.38
	Arco Vara	1.05	0.00	-5.41	-8.70	-11.76
	Baltika	0.256	↓ -0.39	-3.76	-25.15	-31.55
	Ekspress Grupp	1.28	0.00	-4.48	-5.19	-3.03
	Grigeo Grigiškės	1.13	0.00	-2.59	2.73	-2.59
	Grindeks	4.20	↑ 0.24	-11.39	-19.23	-26.57
	Klaipėdos nafta	0.491	↑ 2.51	5.36	33.06	30.24
	Latvijas Gāze	10.50	0.00	-0.94	7.58	6.06
	ESO	0.840	↑ 0.48	-0.59	-0.05	-
	Latvijas Balzams	7.10	↑ 1.43	-2.74	17.94	128.30
	LHV Group	7.25	↑ 1.40	-	-	-
	Linas Agro Group	0.665	↑ 0.76	-0.45	0.76	-2.92
	Merko Ehitus	7.91	↑ 0.13	-3.06	-6.72	-5.27
	Nordecon	1.07	↑ 3.88	-7.00	4.52	5.52
	Olainfarm	7.28	↓ -0.27	-4.84	2.39	-9.45
	Olympic Entertainment Group	1.92	↑ 0.52	-4.95	7.26	3.78
	Panevėžio statybos trestas	0.90	0.00	-4.76	-2.70	-8.63
	Pieno žvaigždės	1.26	0.00	-3.08	-2.33	-22.22
	Premia Foods	0.38	↑ 2.99	2.71	-2.82	-4.82
	Rokiškio sūris	1.32	0.00	-5.04	-7.04	-5.04
	Silvano Fashion Group	2.00	↑ 1.52	5.82	56.25	53.85
	Šiaulių bankas	0.32	↑ 2.26	-7.04	27.65	33.01
	Tallink Grupp	0.96	↑ 2.23	-3.32	12.25	33.24
	Tallinna Kaubamaja	6.80	↑ 1.80	0.74	0.89	13.90
	Tallinna Vesi	13.70	↑ 0.74	-7.43	-0.72	4.58
	TEO LT	0.89	↑ 0.23	-4.71	-11.88	-14.42
	Vilkyškių pieninė	1.39	↑ 0.72	-10.90	-20.57	-26.06
	Vilniaus baldai	13.70	0.00	0.00	-4.86	-12.18
	Žemaitijos pienas	0.78	↓ -2.74	-0.38	21.12	17.12

Kontaktai:

Martynas Freitakas	Agnė Anzelienė	Renatas Žeknys
Makleris	Maklerė	Makleris
Tel: 8 5 258 2504	Tel: 8 5 258 2306	Tel: 8 5 258 2295
Martynas.Freitakas@swedbank.lt	Agne.Anzeliene@swedbank.lt	Renatas.Zeknys@swedbank.lt

Apžvalgą užsiprenumeruoti galima adresu: <http://www.swedbank.lt/articles/subscribe>
Dėmesio! Ši apžvalga yra tik informacinio pobūdžio, t.y. pateikiama informacija jokiomis aplinkybėmis negali būti interpretuojama kaip asmeninė rekomendacija, patarimas, pasiūlymas, nurodymas arba reikalavimas įsigyti ar perleisti apžvalgoje nurodytas finansines priemones ir negali būti jokio vėliau sudaryto sandorio pagrindas ar sudedamoji dalis. Visa pateikta informacija yra surinkta iš viešai prieinamų šaltinių (įmonių, vertybinių popierių biržų, naujienų agentūrų ir kitų). Duomenų šaltinis: „Bloomberg“, „Reuters“, „Swedbank“, „Nasdaq OMX“. Mes neatlikome informacijos tikrinimo ir/ar vertinimo, dėl to negarantuojame informacijos tikslumo, pilnumo ar aktualumo, ir neatsakome už nuostolius, kurie gali atsirasti, kai investuojama remiantis tokia informacija. Pateikta apžvalga taip pat nėra apsaugota nuo skirtingų duomenų ir/ar informacijos palyginimo problemų, dėl įmonių keičiamos apskaitos ir finansinės atskaitomybės paruošimo praktikos (t.y. pasikeitę apskaitos standartai, finansinių ataskaitų konsolidavimo praktikos pasikeitimas ir pan.). Dėl šios priežasties istoriniai palyginamieji duomenys gali būti neprekinami. Draudžiama kopijuoti, spausdinti ar kitaip komerciniais tikslais atgaminti bei platinti šią apžvalgą arba bet kurią jos dalį be „Swedbank“, AB sutikimo. Cituojant būtina nuoroda į šaltinį.