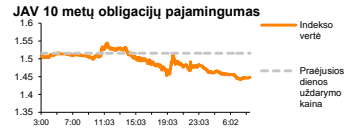
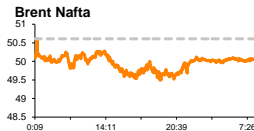
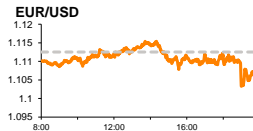
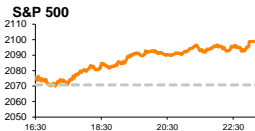


Rytinė finansų rinkų apžvalga

Finansų rinkų tarnyba – penktadienis, 2016 m. liepos 1 d.

Dienos prekyba

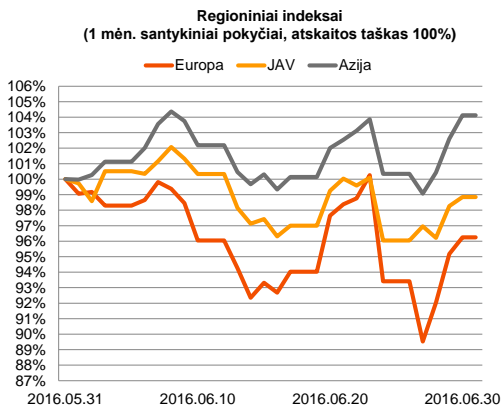


Finansų makleris
Martynas Freitakas
(8 5) 258 2504

- Investuotojai vertina paskelbtus Kinijos makroekonominis duomenis bei centrinių bankų atstovų pasisakymus

Pasaulio finansų rinkų tendencijos

Ketvirtadienį Europoje išsilaikė teigiamos investuotojų nuotaikos, Vokietijos **DAX** vertei kylant +0,71 proc., o Didžiosios Britanijos indeksui **FTSE 100** augant +2,27 proc. Investuotojų pesimizmas dėl referendumo rezultatų blėsta, o Anglijos centrinio banko atstovas pasakė, kad per artimiausius mėnesius, tikėtina, bus įmanoma sušvelninti banko vykdomą politiką. Taip pat ECB signalizuoja apie politikos pokyčius, kurie prisidės prie aktyvesnio euro zonos ekonomikos skatinimo. Vakar Vokietijoje buvo paskelbta, kad nedarbo lygis birželį išliko nepakitęs ties 6,1 proc., mažmeninės prekybos apimtys pamėnesiui augo 0,9 proc. (buvusi reikšmė -0,3 proc.), o JAV savaitinis bedarbių paraiškų skaičius išaugo iki 268 tūkst. (prognozė 267 tūkst.; buvusi reikšmė 258 tūkst.). Bendrai nuotaikos už Atlanto buvo teigiamos, **S&P 500** augant +1,36 proc., o **Dow Jones** dienos pabaigoje išlaikant 1,33 proc. augimą. Šiandien svarbesnių naujienų sulauksime iš Vokietijos, euro zonos ir JAV, kur bus paskelbtas birželio mėnesio gamybos sektoriaus indeksas. Prognozės rodo, kad Europoje šis indeksas išliks nepakitęs, o JAV sumažės nuo 51,4 iki 51,2. Taip pat šiandien ryte Kinijoje buvo paskelbta, kad gamybos sektorių apibrėžiantis indeksas nežymiai sumažėjo nuo 50,1 iki 50,0.

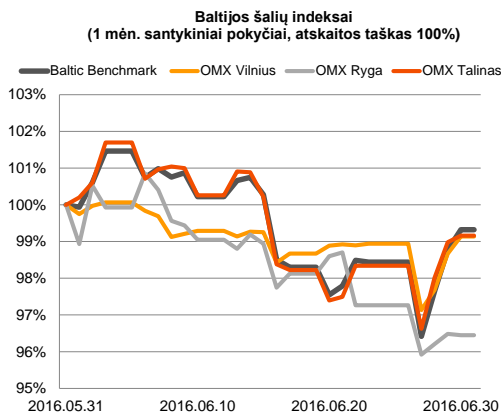
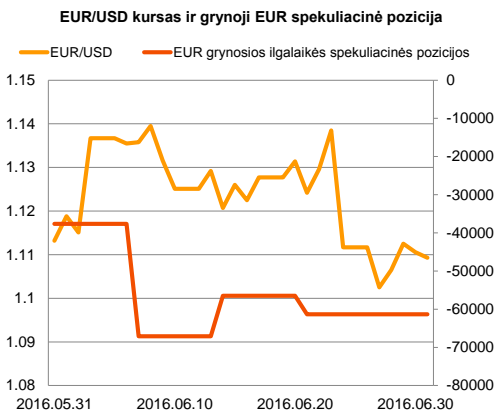





Valiutų rinkos

Vakar dieną EUR/USD valiutų kursas sumažėjo -0,17 proc. iki **1,1106** lygio, o šiandien pastarojo vertė išlaiko kritimą, valiutų santykiui svyruojant ties **1,1089** riba (09:43 val.).























Baltijos vertybinių popierių rinka

Ketvirtadienį trijų šalių dienos apyvarta sudarė 672,9 tūkst. eurų, Vilniaus indeksui šoktelint +0,47 proc., **Talino** sudarant +0,18 proc. pokytį, o **Rygos** pasukant -0,04 proc. kritimo linkme. Didžiausia dienos apyvarta (283,88 tūkst. eurų) buvo sudaryta komercinio banko „**Šiaulių bankas**“ akcijomis, pastarųjų vertei kylant 2,5 proc. iki 0,328 euro/vnt. Uždarius prekybos sesijai „**Klaipėdos nafta**“ (+1,37 proc.) paskelbė neeilinio visuotinio akcininkų susirinkimo darbotvarkę. Remiantis pranešimu bendrovė yra numatiusi modernizuoti infrastruktūrą, projektui skiriam ne didesnę nei 5,5 mln. eurų (be PVM) sumą. Šiandien turėtume sulaukti bendrovių „**Apranga**“ ir „**Baltika**“ skelbiamų rezultatų už praėjusį mėnesį. Taip pat „**K2 LT**“ paskelbs 6 mėnesių veiklos rezultatus.






2016.07.01	Šalis	Laikas	Svarbiausios dienos makroekonominės naujienos	Prognozė	Buvusi reikšmė
	Vokietija	10:55	Gamybos sektoriaus indeksas	Birželio mėn.	54.4
	EZ	11:00	Gamybos sektoriaus indeksas	Birželio mėn.	52.6
	JAV	16:45	Gamybos sektoriaus indeksas	Birželio mėn.	51.4

Pasaulio rinkos

Pavadinimas	Indekso vertė	Dienos pokytis, %	Mėnesio pokytis, %	Nuo metų pradžios, %	12 mėn. pokytis, %	
JAV						
	S&P 500	2099	↑ 1.36	-0.02	2.69	1.03
	Dow Jones	17930	↑ 1.33	0.79	2.90	0.97
	Nasdaq Comp	4843	↑ 1.33	-2.21	-3.29	-3.40
	Russell 2000	1152	↑ 1.79	-0.96	1.41	-8.32
Skandinavija						
	OMX Stockholm 30	1324	↑ 1.07	-2.45	-8.52	-15.99
	OMX Helsinki 25	3198	↑ 1.39	-0.90	-4.80	-2.76
	OMX Copenhagen 20	957.6	↑ 1.15	-4.54	-5.58	-0.29
	Oslo stock exchange	541.2	↑ 0.49	-1.01	0.42	-4.83
Europa						
	DJ Euro STOXX 50	2865	↑ 1.15	-5.73	-12.33	-18.06
	CAC 40	4237	↑ 1.00	-5.32	-8.62	-13.22
	DAX	9680	↑ 0.71	-5.14	-9.89	-13.42
	FTSE 100	6504	↑ 2.27	5.05	4.20	-1.58
	MB	16198	↑ 1.57	-9.06	-24.37	-29.40
	IBEX 35	8163	↑ 0.72	-8.45	-14.47	-25.19
Centrinė ir Rytų Europa						
	ATX	2096	↑ 0.91	-5.68	-12.56	-14.84
	WIG20	1751	↓ -0.31	-0.50	-5.83	-23.65
	BUX	26326	↓ -0.22	-2.46	10.05	20.34
	PX	816.9	↑ 1.08	-8.03	-14.58	-17.20
	RTS	931	↓ -0.06	4.52	22.95	0.01
Azija						
	Nikkei 225	15658	↑ 0.53	-7.65	-17.74	-22.98
	Hang Seng	20794	↑ 1.75	0.16	-5.11	-20.78
	Kospi	1991	↑ 1.06	0.42	1.52	-5.09
Valiutų kursai						
	EUR/USD	1.11	↓ -0.12	-0.85	2.13	0.36
	EUR/GBP	0.83	↑ 0.18	-6.81	13.03	17.66
	EUR/PLN	4.38	↓ -0.05	0.20	-2.74	-4.39
	EUR/RUB	71.68	↓ -1.08	4.78	10.01	-13.89
Žaliavų rinka						
	Brent nafta	50.0	↑ 0.64	0.62	34.20	-19.32
	Auksas	1332	↑ 0.79	9.84	25.56	13.99
Palūkanų normos						
	EURIBOR 6 mėn.	-0.18	↓ -0.56	-18.54	-347.50	-458.00
	LIBOR USD 6 mėn.	0.91	↑ 1.73	-6.59	7.98	106.31

Baltijos regionas

Pavadinimas	Indekso vertė	Dienos pokytis, %	Mėnesio pokytis, %	Nuo metų pradžios, %	12 mėn. pokytis, %	
Baltijos šalys						
	OMX Vilnius	510.7	↑ 0.47	-0.64	5.08	2.93
	OMX Ryga	620.7	↓ -0.04	-2.50	4.43	41.09
	OMX Talinas	980.4	↑ 0.18	-1.11	9.05	14.31
	OMX Baltic Benchmark	711.3	↑ 0.55	-0.68	9.71	12.43
NASDAQ OMX Baltics sąrašo likvidžios akcijos						
	Agrowill Group	0.40	0.00	-3.13	35.35	77.09
	Apranga	2.50	↑ 0.81	-1.57	-3.10	-8.42
	Arco Vara	1.07	0.00	-0.93	-6.96	-11.57
	Baltika	0.255	↓ -0.39	-2.30	-25.44	-32.18
	Ekspress Grupp	1.28	0.00	-4.48	-5.19	-5.19
	Grigeo Grigiškės	1.15	↑ 0.88	1.77	4.55	-0.86
	Grindeks	4.15	↓ -0.72	-7.98	-20.19	-27.32
	Klaipėdos nafta	0.518	↑ 1.37	15.11	40.38	37.40
	Latvijas Gāze	10.70	↓ -0.93	0.00	9.63	7.54
	ESO	0.848	↑ 0.24	0.36	-0.04	-
	Latvijas Balzams	7.10	↑ 0.71	-0.98	17.94	131.27
	LHV Group	7.20	0.00	-4.13	-	-
	Linas Agro Group	0.665	↑ 0.61	0.76	0.76	-2.92
	Merko Ehitus	7.91	0.00	-4.35	-6.72	-6.94
	Nordecon	1.10	0.00	-6.76	7.45	6.43
	Olainfarm	7.35	↑ 0.68	-2.91	3.38	-8.92
	Olympic Entertainment Group	1.94	↑ 1.04	-2.02	8.38	4.30
	Panevėžio statybos trestas	0.91	↑ 1.33	-2.98	-1.41	-8.53
	Pieno žvaigždės	1.30	↑ 3.17	0.00	0.78	-16.13
	Premia Foods	0.38	↓ -0.26	1.34	-2.82	-6.84
	Rokiškio sūris	1.39	↑ 2.21	2.21	-2.11	-2.11
	Silvano Fashion Group	2.00	0.00	6.38	56.25	47.06
	Šiaulių bankas	0.33	↑ 2.50	-2.96	32.08	36.19
	Tallink Grupp	0.91	↑ 0.55	-2.28	13.91	31.03
	Tallinna Kaubamaja	6.79	↓ -0.15	0.89	0.74	12.23
	Tallinna Vesi	13.70	↓ -0.72	-7.43	-0.72	3.79
	TEO LT	0.89	↓ -1.11	-4.61	-11.88	-14.42
	Vilkyškių pieninė	1.47	↑ 2.80	-3.29	-16.00	-22.22
	Vilniaus baldai	13.70	0.00	-2.84	-4.86	-12.74
	Žemaitijos pienas	0.80	↑ 2.31	-0.25	23.91	20.00

Kontaktai:

Martynas Freitakas	Agnė Anzelienė	Renatas Žeknys
Makleris	Maklerė	Makleris
Tel: 8 5 258 2504	Tel: 8 5 258 2306	Tel: 8 5 258 2295
Martynas.Freitakas@swedbank.lt	Agne.Anzeliene@swedbank.lt	Renatas.Zeknys@swedbank.lt

Apžvalgą užsiprenumeruoti galima adresu: <http://www.swedbank.lt/articles/subscribe>.
 Dėmesio! Ši apžvalga yra tik informacinio pobūdžio, t.y. pateikiama informacija jokiomis aplinkybėmis negali būti interpretuojama kaip asmeninė rekomendacija, patarimas, pasiūlymas, nurodymas arba reikalavimas įsigyti ar perleisti apžvalgoje nurodytas finansines priemones ir negali būti jokio vėliau sudaryto sandorio pagrindas ar sudedamoji dalis. Visa pateikta informacija yra surinkta iš viešai prieinamų šaltinių (įmonių, vertybinių popierių biržų, naujienų agentūrų ir kitų). Duomenų šaltinis: „Bloomberg“, „Reuters“, „Swedbank“, „Nasdaq OMX“. Mes neatliekame informacijos tikrinimo ir/ar vertinimo, dėl to negarantuojame informacijos tikslumo, pilnumo ar aktualumo, ir neatsakome už nuostolius, kurie gali atsirasti, kai investuojama remiantis tokia informacija. Pateikta apžvalga taip pat nėra apsaugota nuo skirtingų duomenų ir/ar informacijos palyginimo problemų, dėl įmonių keičiamos apskaitos ir finansinės atskaitomybės paruošimo praktikos (t.y. pasikeitę apskaitos standartai, finansinių ataskaitų konsolidavimo praktikos pasikeitimas ir pan.). Dėl šios priežasties istoriniai palyginamieji duomenys gali būti neprieinami. Draudžiama kopijuoti, spausdinti ar kitaip komerciniais tikslais atgaminti bei platinti šią apžvalgą arba bet kurią jos dalį be „Swedbank“, AB sutikimo. Cituojant būtina nuoroda į šaltinį.