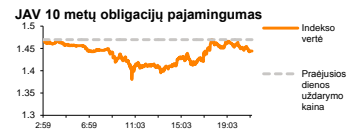
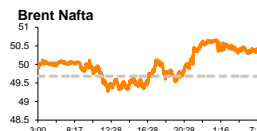
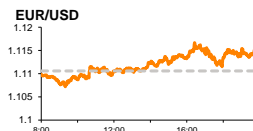
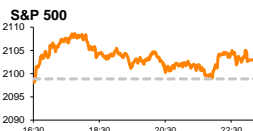


Rytinė finansų rinkų apžvalga

Finansų rinkų tarnyba – pirmadienis, 2016 m. liepos 4 d.

Dienos prekyba

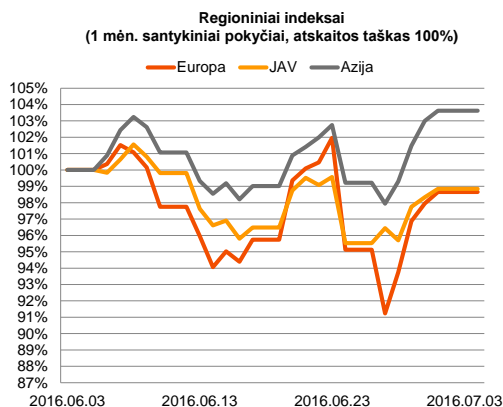


Finansų makleris
Martynas Freitakas
(8 5) 258 2504

■ Šiandien galime sulaukti vangesnės prekybos, JAV biržose esant nedarbo dienai

Pasaulio finansų rinkų tendencijos

Penktadienį Europoje (**Stoxx Europe 600** +0,72 proc.) ir JAV (**S&P 500** +0,19 proc.) jautėsi teigiamos nuotaikos. Investuotojų optimizmą kėlė informacija iš centrinių bankų, kad pastarieji stengsis užtikrinti stabilumą finansų rinkose bei palaikyti regiono ekonomika, Didžiosios Britanijos piliečiams nusprendus pasitraukti iš ES. Taip pat prie teigiamo sentimentu prisidėjo paskelbta informacija, kad Vokietijoje ir euro zonoje pakilo gamybos sektoriaus užsakymų apimtys, o JAV šis rodiklis nors ir nebuvo didesnis nei prieš mėnesį, tačiau viršijo prognozes. Šiandien ryte Kinijos biržos indeksas **CSI 300** rodo +1,6 proc. augimą (09:24 val.). Svarbesnių makroekonominių naujienų pirmadienį nebus paskelbta, o JAV akcijų biržose bus nedarbo diena.

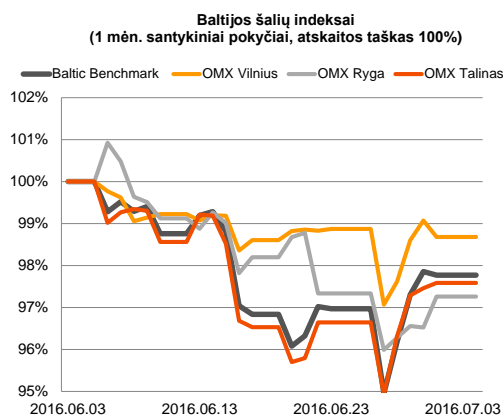
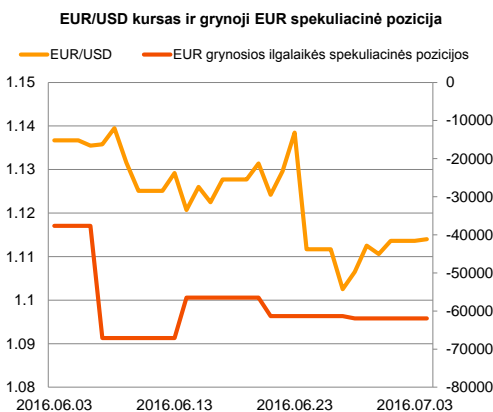


Valiutų rinkos

Paskutinę praėjusios savaitės dieną EUR/USD valiutų santykis dienos pabaigoje išsilaikė ties **1,1136** lygiu, o šiandien ryte pastarąjį vertė ieško krypties ties **1,1140** riba (09:27 val.).























Baltijos vertybinių popierių rinka

Penktadienį paskelbti bendrovės „**Apranga**“ grupės birželio mėnesio pardavimai (4,4 proc. didesni nei praėjusiais metais) nesukėlė investuotojų optimizmo, akcijos kainai traukiantis -1,2 proc. iki 2,47 euro/vnt. su 37,1 tūkst. eurų apyvarta. „**Baltika**“ (-2,75 proc.) taip pat paskelbė birželio mėnesio pardavimus, kurie buvo 9,0 proc. mažesni nei prieš metus. Paskutinę savaitės dieną investuotojai aktyviausiai keitėsi „**Šiaulių bankas**“ akcijomis, pastarųjų vertei traukiantis -0,3 proc., apyvartai pozicijoje pasiekiant 175,8 tūkst. eurų. Bendrai nuotaikos Baltijos akcijų rinkose neišlaikė vieningos tendencijos, **Vilniaus** indeksui dieną baigiant su +0,39 proc. pasikeitimu, o **Talino** ir **Rygos** indeksai kilstelėjo vertę atitinkamai po +0,12 proc. ir +0,74 proc.






Nebus skelbiama svarbesnių makroekonominių naujienų

Pasaulio rinkos

Pavadinimas	Indekso vertė	Dienos pokytis, %	Mėnesio pokytis, %	Nuo metų pradžios, %	12 mėn. pokytis, %
JAV					
 S&P 500	2103	↑ 0.19	0.18	2.89	1.26
 Dow Jones	17949	↑ 0.11	0.80	3.01	1.24
 Nasdaq Comp	4863	↑ 0.41	-1.62	-2.89	-2.93
 Russell 2000	1157	↑ 0.42	-0.63	1.84	-7.33
Skandinavija					
 OMX Stockholm 30	1340	↑ 1.26	-0.38	-7.37	-13.73
 OMX Helsinki 25	3262	↑ 2.01	1.16	-2.89	0.66
 OMX Copenhagen 20	971.2	↑ 1.43	-1.99	-4.23	1.74
 Oslo stock exchange	550.5	↑ 1.72	1.20	2.14	-2.81
Europa					
 DJ Euro STOXX 50	2883	↑ 0.64	-3.82	-11.77	-16.23
 CAC 40	4274	↑ 0.86	-3.34	-7.83	-11.11
 DAX	9776	↑ 0.99	-3.24	-9.00	-11.60
 FTSE 100	6578	↑ 1.13	5.93	5.37	-0.12
 MB	16296	↑ 0.61	-6.86	-23.92	-27.60
 IBEX 35	8269	↑ 1.29	-6.05	-13.36	-23.29
Centrinė ir Rytų Europa					
 ATX	2104	↑ 0.39	-5.03	-12.21	-13.52
 WIG20	1745	↓ -0.35	-2.72	-6.16	-23.42
 BUX	26329	↑ 0.01	-2.97	10.07	20.37
 PX	824.4	↑ 0.92	-6.26	-13.79	-16.06
 RTS	933	↑ 0.27	3.40	23.29	1.49
Azija					
 Nikkei 225	15764	↑ 0.52	-5.28	-17.18	-23.25
 Hang Seng	21095	↑ 1.45	1.61	-3.74	-19.64
 Kospi	1995	↑ 0.40	0.47	1.73	-5.19
Valiutų kursai					
EUR/USD	1.11	↑ 0.03	-1.90	2.55	0.75
EUR/GBP	0.84	↑ 0.08	-6.18	13.73	18.28
EUR/PLN	4.41	↑ 0.05	-1.24	-3.42	-4.74
EUR/RUB	71.40	↓ -0.48	3.84	10.45	-11.92
Žaliavų rinka					
Brent nafta	50.4	↑ 0.08	1.51	35.17	-16.46
Auksas	1346	↑ 0.38	8.12	26.89	15.05
Palūkanų normos					
EURIBOR 6 mėn.	-0.18	↓ -1.68	-18.95	-355.00	-471.43
LIBOR USD 6 mėn.	0.92	↓ -0.05	-6.27	9.16	106.01

Baltijos regionas

Pavadinimas	Indekso vertė	Dienos pokytis, %	Mėnesio pokytis, %	Nuo metų pradžios, %	12 mėn. pokytis, %
Baltijos šaly					
 OMX Vilnius	508.7	↓ -0.39	-1.34	4.67	2.07
 OMX Ryga	625.3	↑ 0.74	-2.75	5.20	42.77
 OMX Talinas	981.6	↑ 0.12	-2.45	9.19	14.65
OMX Baltic Benchmark	710.7	↓ -0.09	-2.27	9.62	12.34
NASDAQ OMX Baltic sąrašo likvidžios akcijos					
Agrowill Group	0.40	↑ 0.25	-3.13	35.69	75.22
Apranga	2.47	↓ -1.20	-3.89	-4.26	-9.85
Arco Vara	1.07	0.00	-2.73	-6.96	-11.57
Baltika	0.248	↓ -2.75	-5.70	-27.49	-35.58
Ekspress Grupp	1.28	0.00	-6.57	-5.19	-3.03
Grigeo Grigiškės	1.15	0.00	-0.86	4.55	0.00
Grindeks	4.15	0.00	-7.78	-20.19	-26.55
Klaipėdos nafta	0.515	↓ -0.58	10.28	39.57	32.39
Latvijas Gāze	10.80	↑ 0.93	-1.82	10.66	10.09
ESO	0.841	↓ -0.83	-0.59	-0.05	-
Latvijas Balzams	7.10	0.00	-0.70	17.94	123.97
LHV Group	7.25	↑ 0.69	-2.68	-	-
Linas Agro Group	0.668	↑ 0.45	3.09	1.21	-2.62
Merko Ehitus	8.00	↑ 1.14	-3.73	-5.66	-5.66
Nordecon	1.10	0.00	-5.19	7.45	6.43
Olainfarm	7.47	↑ 1.63	-2.99	5.06	-6.27
Olympic Entertainment Group	1.97	↑ 1.55	-1.01	10.06	5.91
Panevėžio statybos trestas	0.90	↓ -1.32	-4.26	-2.70	-9.91
Pieno žvaigždės	1.30	0.00	-2.26	0.78	-16.13
Premia Foods	0.38	↑ 0.26	2.15	-2.56	-5.80
Rokiškio sūris	1.34	↓ -3.60	-2.90	-5.63	-3.60
Silvano Fashion Group	2.00	0.00	3.63	56.25	41.84
Šiaulių bankas	0.33	↓ -0.30	-0.30	31.68	35.78
Tallink Grupp	0.90	↓ -1.09	-7.16	12.66	28.90
Tallinna Kaubamaja	6.80	↑ 0.15	-0.15	0.89	12.03
Tallinna Vesi	13.80	↑ 0.73	-6.76	0.00	5.34
TEO LT	0.89	↓ -0.11	-4.31	-11.98	-14.52
Vilkyškių pieninė	1.42	↓ -3.40	-5.96	-18.86	-24.87
Vilniaus baldai	13.70	0.00	-2.14	-4.86	-12.18
Žemaitijos pienas	0.80	0.00	-3.62	23.91	20.36

Kontaktai:

Martynas Freitakas	Agnė Anzelienė	Renatas Žeknys
Makleris	Maklerė	Makleris
Tel: 8 5 258 2504	Tel: 8 5 258 2306	Tel: 8 5 258 2295
Martynas.Freitakas@swedbank.lt	Agne.Anzeliene@swedbank.lt	Renatas.Zeknys@swedbank.lt

Apžvalgą užsiprenumeruoti galima adresu: <http://www.swedbank.lt/it/articles/subscribe>
Dėmesio! Ši apžvalga yra tik informacinio pobūdžio, t.y. pateikiama informacija jokiais aplinkybėmis negali būti interpretuojama kaip asmeninė rekomendacija, patarimas, pasiūlymas, nurodymas arba reikalavimas įsigyti ar parduoti apžvalgoje nurodytas finansines priemones ir negali būti jokio vėliau sudaryto sandorio pagrindas ar sudedamoji dalis. Visa pateikta informacija yra surinkta iš viešai prieinamų šaltinių (įmonių, vertybinių popierių biržų, naujienų agentūrų ir kitų). Duomenų šaltinis: „Bloomberg“, „Reuters“, „Swedbank“, „Nasdaq OMX“. Mes neatliekame informacijos tikrinimo ir/ar vertinimo, dėl to negarantuojame informacijos tikslumo, pilnumo ar aktualumo, ir neatsakome už nuostolius, kurie gali atsirasti, kai investuojama remiantis tokia informacija. Pateikta apžvalga taip pat nėra apsaugota nuo skirtingų duomenų ir/ar informacijos palyginimo problemų, dėl įmonių keičiamos apskaitos ir finansinės atskaitomybės pakuotimo praktikos (t.y. pasikeitę apskaitos standartai, finansinių ataskaitų konsolidavimo praktikos pasikeitimas ir pan.). Dėl šios priežasties istoriniai palyginamieji duomenys gali būti neprekinami. Draudžiama kopijuoti, spausdinti ar kitaip komerciniais tikslais atgaminti bei platinti šią apžvalgą arba bet kurią jos dalį be „Swedbank“, AB sutikimo. Cituojant būtina nuoroda į šaltinį.