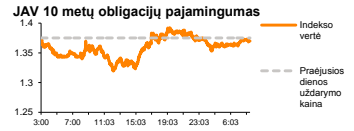
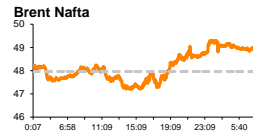
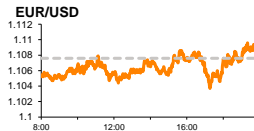
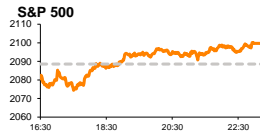


Rytinė finansų rinkų apžvalga

Finansų rinkų tarnyba – ketvirtadienis, 2016 m. liepos 7 d.

Dienos prekyba

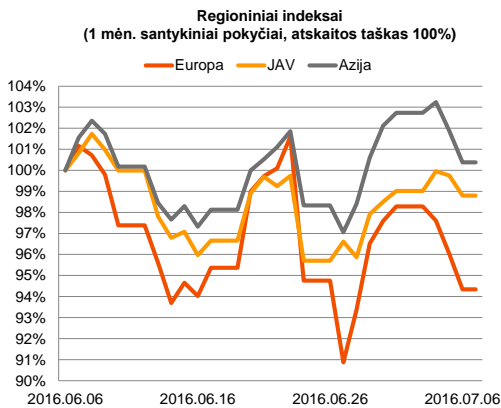


Finansų makleris
Martynas Freitakas
(8 5) 258 2504

■ Trečiadienį Europos ir JAV akcijų rinkose vyravo priešingos nuotaikos

Pasaulio finansų rinkų tendencijos

Trečiadienį Europoje įsivyravo pesimistinės investuotojų nuotaikos, likvidžiausių bendrovių indeksui **Stoxx Europe 600** krentant -1,67 proc. Vakar dieną buvo paskelbta, kad Vokietijos fabriku užsakymų apimtys neparodė teigiamo pasikeitimo gegužės mėnesį, kai dauguma analitikų tikėjosi 1,0 proc. augimo (buvusi reikšmė -1,9 proc.). Taip pat investuotojams nerimą kelia Didžioji Britanija bei situacija finansiniame sektoriuje, Italijos bankams susiduriant su paskolų portfelio problemomis. Už Atlanto vyravo priešingos nuotaikos, **S&P 500** stiebiantis +0,54 proc., o **Dow Jones** šoktelint +0,44 proc. Trečiadienį paskelbtas paskutinio FED'o posėdžio protokolai parodė, kad nariai atidžiai stebi šalies darbo rinkos situaciją, o bazinės palūkanų normos didinimas greitai daromas nebus. Šiandien Vokietijoje paaiškėjo, kad metinės pramonės produkcijos apimtys gegužės mėnesį susitraukė 0,4 proc., kai buvo tikėtasi 1,5 proc. augimo, mėnesį prieš tai šis rodiklis kilo 0,8 proc. Svarbesnių naujienų šiandien dar sulauksime iš JAV, kur bus paskelbtas savaitinis bedarbių paraiškų skaičius (progozė 269 tūkst.; buvusi reikšmė 268 tūkst.) bei dirbančiųjų pasikeitimas privačiame sektoriuje, tikintis, kad šiame sektoriuje bus sukurta birželio mėn. 160 tūkst. naujų darbo vietų, kai prieš tai šis rodiklis augo 173 tūkst.

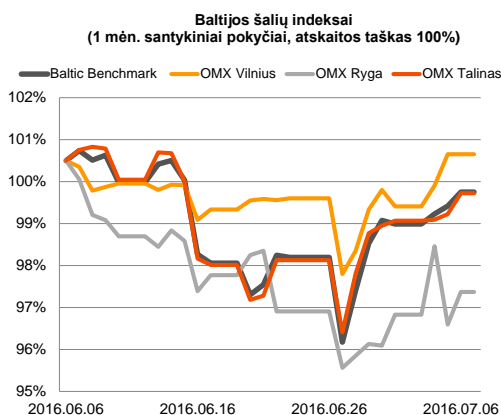
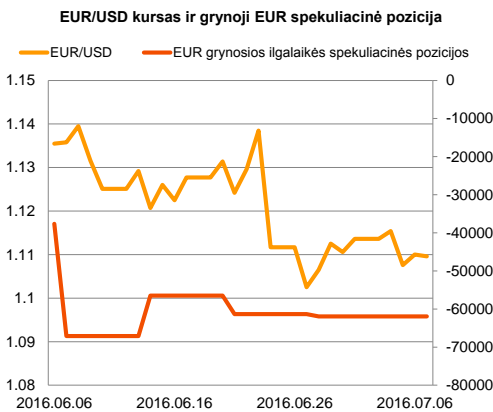




Valiutų rinkos

Vakar dieną EUR/USD valiutų santykis išaugo +0,22 proc. iki **1,1100** lygio, o šiandien pastarojo vertė ieško krypties ties **1,1080** riba (09:55 val.).























Baltijos vertybinių popierių rinka

Trečiadienį Vilniaus vertybinių popierių birža buvo uždaryta, o **Talino** (+0,5 proc.) ir **Rygos** (+0,78 proc.) indeksai fiksavo teigiamus pokyčius. Aktyviausiai investuotojai keitėsi „**Olympic Entertainment Group**“ akcijomis, jų vertėi šoktelint +0,51 proc. iki 1,99 euro/vnt., o apyvartai perkopiant 665,6 tūkst. eurų. Latvijos biržoje didesnė paklausa buvo jaučiama „**Latvijas Gāze**“ akcijomis, jų kainai šoktelint 1,89 proc. iki 10,8 euro.vnt. (apyvarta 23,3 tūkst. eurų).







2016.07.07	Šalis	Laikas	Svarbiausios dienos makroekonominės naujienos	Prognozė	Buvusi reikšmė
	JAV	15:15	Privataus sektoriaus dirbančiųjų pasikeitimas	Birželio mėn.	160 tūkst.
	JAV	15:30	Savaitinis bedarbių paraiškų skaičius		173 tūkst.
					269 tūkst.

Pasaulio rinkos

Pavadinimas	Indekso vertė	Dienos pokytis, %	Mėnesio pokytis, %	Nuo metų pradžios, %	12 mėn. pokytis, %	
JAV						
	S&P 500	2100	↑ 0.54	-0.59	2.73	0.88
	Dow Jones	17919	↑ 0.44	-0.11	2.83	0.80
	Nasdaq Comp	4859	↑ 0.75	-2.07	-2.96	-2.77
	Russell 2000	1147	↑ 0.69	-2.77	1.01	-8.07
Skandināvija						
	OMX Stockholm 30	1285	↓ -1.41	-6.04	-11.21	-15.27
	OMX Helsinki 25	3135	↓ -0.90	-4.82	-6.69	0.50
	OMX Copenhagen 20	935.5	↓ -2.07	-6.79	-7.76	-0.61
	Oslo stock exchange	531.4	↓ -0.88	-4.59	-1.40	-4.31
Europa						
	DJ Euro STOXX 50	2761	↓ -1.83	-9.19	-15.49	-16.17
	CAC 40	4085	↓ -1.88	-8.73	-11.90	-11.28
	DAX	9373	↓ -1.67	-8.89	-12.75	-12.21
	FTSE 100	6464	↓ -1.25	2.85	3.54	0.49
	MB	15424	↓ -2.26	-14.20	-27.99	-26.41
	IBEX 35	7926	↓ -1.75	-10.89	-16.95	-23.39
Centrinė ir Rytų Europa						
	ATX	2023	↓ -0.15	-10.64	-15.60	-13.21
	WIG20	1690	↓ -1.52	-7.80	-9.10	-23.83
	BUX	26491	↑ 0.25	-3.30	10.75	23.79
	PX	826.3	↑ 0.23	-6.05	-13.60	-15.87
	RTS	918	↓ -0.81	-3.28	21.22	3.60
Azija						
	Nikkei 225	15289	↓ -0.59	-8.31	-19.67	-24.97
	Hang Seng	20651	↑ 0.76	-3.17	-5.76	-17.31
	Kospi	1974	↑ 1.07	-1.87	0.65	-3.25
Valiūtų kursai						
	EUR/USD	1.11	↓ -0.04	-2.31	2.15	0.77
	EUR/GBP	0.85	↑ 0.46	-8.60	15.95	19.98
	EUR/PLN	4.44	↓ -0.10	-2.06	-4.13	-5.31
	EUR/RUB	71.32	↑ 0.12	2.93	10.57	-12.44
Žaliavų rinka						
	Brent nafta	49.0	↑ 0.49	-4.67	31.55	-13.74
	Auksas	1368	↑ 0.32	10.00	28.94	18.43
Palūkanų normos						
	EURIBOR 6 mėn.	-0.19	↓ -0.53	-20.38	-372.50	-485.71
	LIBOR USD 6 mėn.	0.93	↓ -0.08	-5.91	9.60	107.01

Baltijos regionas

Pavadinimas	Indekso vertė	Dienos pokytis, %	Mėnesio pokytis, %	Nuo metų pradžios, %	12 mėn. pokytis, %	
Baltijos šaly						
	OMX Vilnius	515.0	↑ 0.75	0.12	5.98	3.34
	OMX Ryga	628.4	↑ 0.78	-2.71	5.74	43.81
	OMX Talinas	988.0	↑ 0.50	-1.09	9.90	15.86
	OMX Baltic Benchmark	716.1	↑ 0.33	-1.04	10.46	13.78
NASDAQ OMX Baltic sąrašo likvidžios akcijos						
	Agrowill Group	0.40	0.00	-2.89	35.69	75.22
	Apranga	2.48	0.00	-3.50	-3.88	-9.16
	Arco Vara	1.07	↓ -3.60	-3.60	-6.96	-10.83
	Baltika	0.245	↓ -2.00	-6.84	-28.36	-34.49
	Ekspress Grupp	1.25	↓ -3.85	-6.72	-7.41	-5.30
	Grigeo Grigiškės	1.16	↑ 0.87	0.00	5.45	0.87
	Grindeks	4.20	↑ 1.20	-6.87	-19.23	-25.80
	Klaipėdos nafta	0.560	↑ 5.66	19.66	51.76	46.21
	Latvijas Gāze	10.80	↑ 1.89	-1.82	10.66	8.87
	ESO	0.842	0.00	-1.64	-0.05	-
	Latvijas Balzams	7.04	↓ -0.85	-0.85	16.94	127.10
	LHV Group	7.23	↓ -0.14	-1.50	-	-
	Linas Agro Group	0.666	0.00	1.68	0.91	-2.63
	Merko Ehitus	8.00	↓ -1.23	-1.60	-5.66	-4.19
	Nordecon	1.10	0.00	-3.51	7.45	6.43
	Olainfarm	7.45	0.00	-1.59	4.78	-4.73
	Olympic Entertainment Group	1.99	↑ 0.51	0.51	11.17	6.99
	Panevėžio statybos trestas	0.91	↑ 1.22	-2.98	-1.41	-7.97
	Pieno žvaigždės	1.30	0.00	0.00	0.78	-16.13
	Premia Foods	0.39	↑ 1.32	6.35	-1.28	-3.87
	Rokiškio sūris	1.34	0.00	-1.47	-5.63	-3.60
	Silvano Fashion Group	2.03	↑ 0.50	4.10	58.59	40.97
	Šiaulių bankas	0.33	↓ -0.60	1.53	33.29	37.44
	Tallink Grupp	0.91	0.00	-6.16	12.78	30.44
	Tallinna Kaubamaja	6.85	↑ 0.88	0.44	1.63	13.41
	Tallinna Vesī	13.80	↑ 0.73	-6.12	0.00	4.55
	TEO LT	0.89	↑ 0.11	-3.38	-12.18	-14.71
	Vilkyškių pieninė	1.45	↑ 2.11	-4.61	-17.14	-21.20
	Vilniaus baldai	13.70	0.00	-2.84	-4.86	-12.18
	Žemaitijos pienas	0.79	↑ 1.28	-3.66	22.67	19.70

Kontaktai:

Martynas Freitakas	Agnė Anzelienė	Renatas Žeknys
Makleris	Maklerė	Makleris
Tel: 8 5 258 2504	Tel: 8 5 258 2306	Tel: 8 5 258 2295
Martynas.Freitakas@swedbank.lt	Agne.Anzeliene@swedbank.lt	Renatas.Zeknys@swedbank.lt

Apžvalgą užsiprenumeruoti galima adresu: <http://www.swedbank.lt/articles/subscribe>

Dėmesio! Ši apžvalga yra tik informacinio pobūdžio, t.y. pateikiama informacija jokiomis aplinkybėmis negali būti interpretuojama kaip asmeninė rekomendacija, patarimas, pasiūlymas, nurodymas arba reikalavimas įsigyti ar perleisti apžvalgoje nurodytas finansines priemones ir negali būti jokio vėliau sudaryto sandorio pagrindas ar sudedamoji dalis. Visa pateikta informacija yra surinkta iš viešai prieinamų šaltinių (įmonių, vertybinių popierių biržų, naujienų agentūrų ir kitų). Duomenų šaltinis: „Bloomberg“, „Reuters“, „Swedbank“, „Nasdaq OMX“. Mes neatlikome informacijos tikrinimo ir/ar vertinimo, dėl to negarantuojame informacijos tikslumo, pilnumo ar aktualumo, ir neatsakome už nuostolius, kurie gali atsirasti, kai investuojama remiantis tokia informacija. Pateikta apžvalga taip pat nėra apsaugota nuo skirtingų duomenų ir/ar informacijos palyginimo problemų, dėl įmonių keičiamos apskaitos ir finansinės atskaitomybės paruošimo praktikos (t.y. pasikeitę apskaitos standartai, finansinių ataskaitų konsolidavimo praktikos pasikeitimas ir pan.). Dėl šios priežasties istoriniai palyginamieji duomenys gali būti neprieinami. Draudžiama kopijuoti, spausdinti ar kitaip komerciniais tikslais atgaminti bei platinti šią apžvalgą arba bet kurią jos dalį be „Swedbank“, AB sutikimo. Cituojant būtina nuoroda į šaltinį.