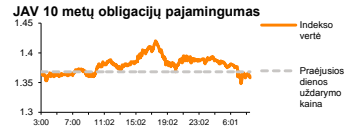
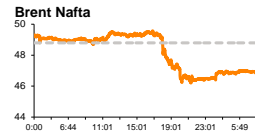
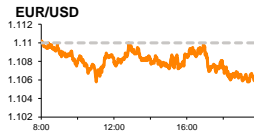
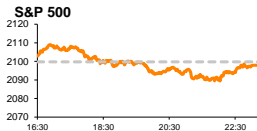


# Rytinė finansų rinkų apžvalga

Finansų rinkų tarnyba – penktadienis, 2016 m. liepos 8 d.

Dienos prekyba



Finansų makleris  
**Martynas Freitakas**  
(8 5) 258 2504

■ Šiandien investuotojai didesnę dėmesį kreips į JAV darbo rinkos rodiklius

## Pasaulio finansų rinkų tendencijos

Ketvirtadienį dauguma bendrovių Europoje sudarė vertės augimus, **Stoxx Europe 600** dieną užbaigiant su 1,09 proc. augimu, o Vokietijos **DAX** kylant +0,49 proc. Investuotojų lūkesčiai augo dėl optimizmo, kad centriniai bankai stengsis palaikyti regionų ekonominę situaciją, taip pat investuotojus teigiamai nustebino paskelbti JAV darbo rinkos rodikliai. Remiantis informacija, šalyje birželio mėnesį privačiame sektoriuje naujų darbo vietų skaičius augo nuo 168 tūkst. iki 172 tūkst., kai buvo tikėtasi 160 tūkst. Taip pat paaiškėjo, kad savaitinis bedarbių paraiškų skaičius pasiekė 254 tūkst. ir tai buvo beveik 6,0 proc. mažiau nei savaitę prieš (prognozė 269 tūkst.; buvusi reikšmė 270 tūkst.). Bendrai nuotaikos JAV akcijų rinkose išlaikė nežymų pesimizmą, **S&P 500** vertei traukiantis -0,09 proc. Šiandien Vokietijoje buvo paskelbta, kad gegužės mėnesį eksporto apimtys krito -1,8 proc. (prognozė +0,4 proc.; buvusi reikšmė +0,1 proc.), o importas augo +0,1 proc. (prognozė +0,7 proc.; buvusi reikšmė -0,3 proc.). Svarbesnių naujienų šiandien dar sulauksime iš JAV, kur bus paskelbtas nedarbo lygis (prognozė išsaugos nuo 4,7 proc. iki 4,8 proc.) bei dirbančiųjų pokytis be žemės ūkio sektoriaus (prognozė 180 tūkst., buvusi reikšmė 38 tūkst.).

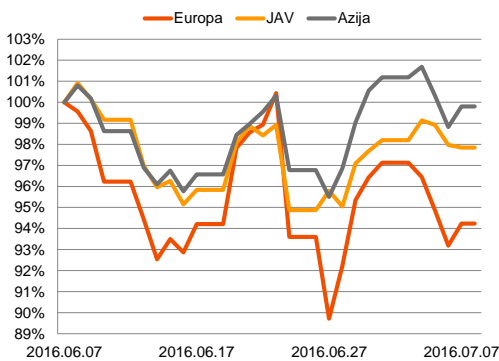
## Valiutų rinkos

Per vakar dieną EUR/USD valiutų santykis susitraukė 0,33 proc. iki **1.1063** lygio, o šiandien ryte valiutų kursas ieško krypties ties **1,1080** riba (09:57 val.).

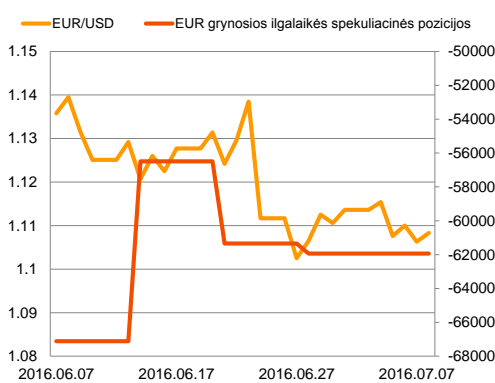
## Baltijos vertybinių popierių rinka

Ketvirtadienį bendra Baltijos šalių dienos apyvarta pasiekė 1,24 mln. eurų, **Vilniaus** indeksui stiebiančiam +0,88 proc., **Rygos** augant +0,62 proc., o **Talino** sudarant -0,2 proc. kritimą. Aktyviausiai investuotojai keitėsi „**Klaipėdos nafta**“ akcijomis. Jaučiantis stipriai paklausai, akcijų vertė padidėjo 8,93 proc. iki 0,61 euro už vieną, apyvartai viršijant 366,6 tūkst. eurų. Bendrovė svarbesnių naujienų nepaskelbė ketvirtadienį, o antradienį buvo išplatinti preliminarūs birželio mėnesio veiklos rezultatai. Taip pat Vilniaus biržoje smulkūs investuotojai aktyviau keitėsi komercinio banko „**Šiaulių bankas**“ akcijomis, jų kainą kilstelint 0,91 proc. iki 0,334 euro už akciją (apyvarta 140,5 tūkst. eurų). Estijoje jautėsi neigiamos nuotaikos, investuotojams aktyviau didinant akcijų pasiūlą „**Olympic Entertainment Group**“ (-0,5 proc.), „**Tallinna Vesi**“ (-0,72 proc.) ir „**Tallink Grupp**“ (-0,33 proc.) bendrovių akcijomis. Vakare buvo paskelbta, kad nuo liepos 12 dienos Rygos vertybinių popierių biržoje pradės prekybą savo akcijomis technologijų bendrovė „**HansaMatrix**“.

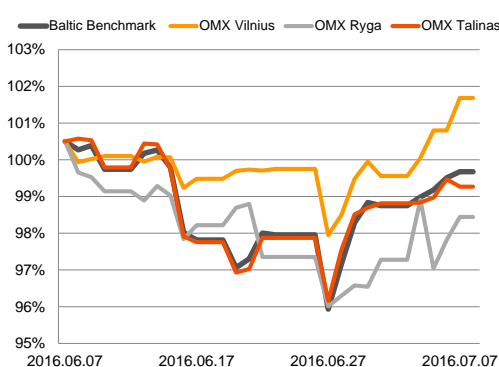
Regioniniai indeksai  
(1 mėn. santykiniai pokyčiai, atskaitos taškas 100%)



EUR/USD kursas ir grynoji EUR spekuliacinė pozicija

























Baltijos šalių indeksai  
(1 mėn. santykiniai pokyčiai, atskaitos taškas 100%)







2016.07.08	Šalis	Laikas	Svarbiausios dienos makroekonominės naujienos	Prognozė	Buvusi reikšmė
	JAV	15:30	Dirbančiųjų skaičius be žemės ūkio sektoriaus	Birželio mėn.	180 tūkst.
	JAV	15:30	Nedarbo lygis	Birželio mėn.	4,8%
					38 tūkst.
					4,7%

### Pasaulio rinkos

Pavadinimas	Indekso vertė	Dienos pokytis, %	Mėnesio pokytis, %	Nuo metų pradžios, %	12 mėn. pokytis, %	
JAV						
	S&P 500	2098	↓ -0.09	-1.00	2.64	2.50
	Dow Jones	17896	↓ -0.13	-0.61	2.70	2.17
	Nasdaq Comp	4877	↑ 0.36	-1.97	-2.61	-0.67
	Russell 2000	1150	↑ 0.21	-3.30	1.22	-6.45
Skandinavija						
	OMX Stockholm 30	1305	↑ 1.62	-4.12	-9.78	-14.17
	OMX Helsinki 25	3161	↑ 0.83	-3.96	-5.92	0.62
	OMX Copenhagen 20	952.5	↑ 1.82	-4.33	-6.08	1.59
	Oslo stock exchange	546.7	↑ 2.87	-2.02	1.43	-2.04
Europa						
	DJ Euro STOXX 50	2780	↑ 0.68	-7.94	-14.92	-16.45
	CAC 40	4118	↑ 0.80	-7.44	-11.20	-11.23
	DAX	9419	↑ 0.49	-7.81	-12.33	-12.36
	FTSE 100	6534	↑ 1.09	3.69	4.67	0.66
	MB	15436	↑ 0.08	-13.81	-27.93	-28.25
	IBEX 35	8008	↑ 1.03	-9.32	-16.09	-23.22
Centrinė ir Rytų Europa						
	ATX	2043	↑ 1.00	-8.99	-14.75	-13.42
	WIG20	1714	↑ 1.40	-7.07	-7.83	-22.69
	BUX	26970	↑ 1.81	-1.56	12.75	26.22
	PX	814.6	↓ -1.42	-6.80	-14.82	-15.76
	RTS	924	↑ 0.67	-4.30	22.03	5.50
Azija						
	Nikkei 225	15191	↓ -0.56	-9.74	-20.19	-23.03
	Hang Seng	20512	↓ -0.94	-3.69	-6.40	-12.78
	Kospi	1961	↓ -0.66	-3.26	-0.01	-2.73
Valiutų kursai						
	EUR/USD	1.11	↑ 0.18	-2.74	2.03	0.05
	EUR/GBP	0.86	↑ 0.04	-8.29	16.24	18.79
	EUR/PLN	4.43	↑ 0.11	-2.47	-3.79	-4.29
	EUR/RUB	71.25	↑ 0.27	1.75	10.67	-10.65
Žaliavų rinka						
	Brent nafta	46.9	↑ 1.03	-10.72	25.75	-17.83
	Auksas	1359	↓ -0.14	7.58	28.03	17.29
Palūkanų normos						
	EURIBOR 6 mėn.	-0.19	0.00	-18.87	-372.50	-485.71
	LIBOR USD 6 mėn.	0.92	↓ -0.35	-3.15	9.22	107.81

### Baltijos regionas

Pavadinimas	Indekso vertė	Dienos pokytis, %	Mėnesio pokytis, %	Nuo metų pradžios, %	12 mėn. pokytis, %	
Baltijos šaly						
	OMX Vilnius	519.6	↑ 0.88	1.73	6.91	5.11
	OMX Ryga	632.4	↑ 0.62	-1.27	6.39	44.51
	OMX Talinas	986.0	↓ -0.20	-1.36	9.68	16.73
	OMX Baltic Benchmark	717.3	↑ 0.16	-0.66	10.64	14.82
NASDAQ OMX Baltic sąrašo likvidžios akcijos						
	Agrowill Group	0.41	↑ 1.74	-1.20	38.05	73.00
	Apranga	2.48	0.00	-3.12	-3.88	-8.49
	Arco Vara	1.05	↓ -1.87	-5.41	-8.70	-12.50
	Baltika	0.246	↑ 0.41	-6.46	-28.07	-35.09
	Ekspress Grupp	1.27	↑ 1.60	-5.93	-5.93	-3.79
	Grigeo Grigiškės	1.16	0.00	0.87	5.45	2.65
	Grindeks	4.25	↑ 1.19	-4.92	-18.27	-24.65
	Klaipėdos nafta	0.610	↑ 8.93	31.18	65.31	60.95
	Latvijas Gāze	10.80	0.00	-1.82	10.66	8.00
	ESO	0.846	↑ 0.48	-0.47	-0.04	-
	Latvijas Balzams	7.13	↑ 1.28	0.56	18.44	130.00
	LHV Group	7.23	0.00	-2.30	-	-
	Linas Agro Group	0.669	↑ 0.45	2.29	1.36	-1.91
	Merko Ehitus	8.00	0.00	-2.08	-5.66	-0.99
	Nordecon	1.12	↑ 1.82	1.82	9.40	8.37
	Olainfarm	7.45	0.00	-1.59	4.78	-4.49
	Olympic Entertainment Group	1.98	↓ -0.50	0.51	10.61	7.61
	Panevėžio statybos trestas	0.91	↓ -0.33	-2.57	-1.73	-7.72
	Pieno žvaigždės	1.30	0.00	0.00	0.78	-14.47
	Premia Foods	0.39	0.00	6.35	-1.28	-4.56
	Rokiškio sūris	1.34	0.00	-1.47	-5.63	-2.90
	Silvano Fashion Group	2.03	0.00	1.50	58.59	42.96
	Šiaulių bankas	0.33	↑ 0.91	4.05	34.50	39.17
	Tallink Grupp	0.90	↓ -0.33	-6.47	12.41	30.54
	Tallinna Kaubamaja	6.85	0.00	1.63	1.63	14.93
	Tallinna Vesi	13.70	↓ -0.72	-6.80	-0.72	4.58
	TEO LT	0.88	↓ -1.35	-3.85	-13.37	-15.05
	Vilkyškių pieninė	1.43	↓ -1.38	-5.92	-18.29	-23.94
	Vilniaus baldai	13.70	0.00	-2.84	-4.86	-12.74
	Žemaitijos pienas	0.79	0.00	-3.66	22.67	19.70

### Kontaktai:

Martynas Freitakas	Agnė Anzelienė	Renatas Žeknys
Makleris	Maklerė	Makleris
Tel: 8 5 258 2504	Tel: 8 5 258 2306	Tel: 8 5 258 2295
Martynas.Freitakas@swedbank.lt	Agne.Anzeliene@swedbank.lt	Renatas.Zeknys@swedbank.lt

Apžvalgą užsiprenumeruoti galima adresu: <http://www.swedbank.lt/articles/subscribe>

Dėmesio! Ši apžvalga yra tik informacinio pobūdžio, t.y. pateikiama informacija jokiomis aplinkybėmis negali būti interpretuojama kaip asmeninė rekomendacija, patarimas, pasiūlymas, nurodymas arba reikalavimas įsigyti ar perleisti apžvalgoje nurodytas finansines priemones ir negali būti jokio vėliau sudaryto sandorio pagrindas ar sudedamoji dalis. Visa pateikta informacija yra surinkta iš viešai prieinamų šaltinių (įmonių, vertybinių popierių biržų, naujienų agentūrų ir kitų). Duomenų šaltinis: „Bloomberg“, „Reuters“, „Swedbank“, „Nasdaq OMX“. Mes neatlikome informacijos tikrinimo ir/ar vertinimo, dėl to negarantuojame informacijos tikslumo, pilnumo ar aktualumo, ir neatsakome už nuostolius, kurie gali atsirasti, kai investuojama remiantis tokia informacija. Pateikta apžvalga taip pat nėra apsaugota nuo skirtingų duomenų ir/ar informacijos palyginimo problemų, dėl įmonių keičiamos apskaitos ir finansinės atskaitomybės paruošimo praktikos (t.y. pasikeitę apskaitos standartai, finansinių ataskaitų konsolidavimo praktikos pasikeitimas ir pan.). Dėl šios priežasties istoriniai palyginamieji duomenys gali būti neprieinami. Draudžiama kopijuoti, spausdinti ar kitaip komerciniais tikslais atgaminti bei platinti šią apžvalgą arba bet kurią jos dalį be „Swedbank“, AB sutikimo. Cituojant būtina nuoroda į šaltinį.