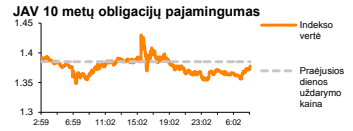
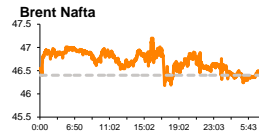
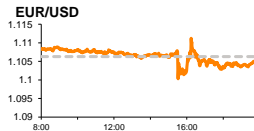
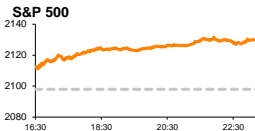


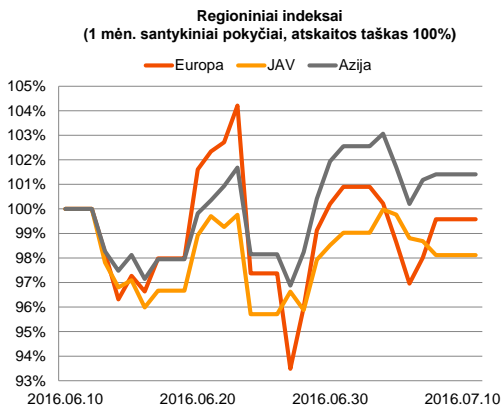
Rytinė finansų rinkų apžvalga

Finansų rinkų tarnyba – pirmadienis, 2016 m. liepos 11 d.

Dienos prekyba



Finansų makleris
Martynas Freitakas
(8 5) 258 2504



■ Japonijos naujos valdžios užuominos kilstelėjo šalies akcijų rinkas

Pasaulio finansų rinkų tendencijos

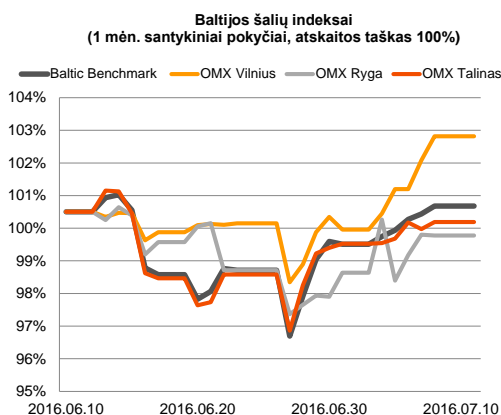
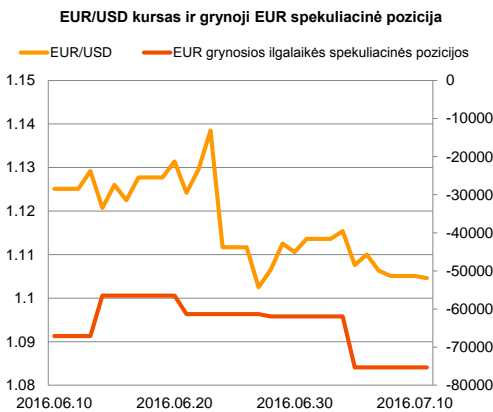
Penktadienį buvo paskelbta, kad JAV dirbančiųjų privačiame sektoriuje skaičius birželio mėn. vietoj prognozuotų 180 tūkst. pakilo iki 287 tūkst., kai mėnesį prieš tai šis rodiklis sudarė vos 11 tūkst. augimą. Ši informacija paskatino teigiamus lūkesčius, Europos **Stoxx Europe 600** indeksui fiksuojant +1,62 proc. pasikeitimą, o JAV biržos indeksui **S&P 500** išaugant 1,53 proc. Šiandien ryte Azijos rinkose matomas teigiamas sentimentas (09:35 val.), Kinijos **CSI 300** indeksui augant +0,95 proc., o Japonijos **Nikkei 225** šoktelint +3,98 proc. Teigiamas nuotaikas paskatino naujos Japonijos valdžios užuominos apie galimą didesnę ekonomikos skatinimą. Svarbesnių makroekonominių naujienų šiandien skelbiama nebus.

Valiutų rinkos

Penktadienį EUR/USD valiutų santykis dieną užbaigė sumažėjęs 0,11 proc., pastarajam kursui apsisojant ties **1,1051** riba. Šiandien ryte (09:48 val.) sentimentas išsilaiko, EUR/USD ieškant krypties ties **1,1038** lygiu.

Baltijos vertybinių popierių rinka























Penktadienį **Vilniaus** ir **Talino** biržų indeksai kilo atitinkamai po +0,74 proc. ir +0,22 proc., o **Rygos** susitraukė -0,02 proc., bendrai trijų šalių apyvartai viršijant 711,2 tūkst. eurų. Didžiausias investuotojų dėmesys buvo nukreiptas „**Olympic Entertainment Group**“, bendrovės akcijos kainai sumažėjant -0,51 proc. iki 1,97 euro, su 181,7 tūkst. eurų apyvartai. Smulkesnių investuotojų aktyvumas išryškėjo „**Klaipėdos nafta**“ pozicijoje, 123 sandorių metu sudarant 126,8 tūkst. eurų apyvartą, akcijos kainai pasiekiant 0,611 eur. ribą (+0,16 proc.). Didelėmis apyvartomis nepasižyminti bendrovė „**Žemaitijos pienas**“ penktadienį pakilo 3,80 proc. iki 0,82 eur./vnt., augant bendrovės akcijų paklausai ir apyvartai sudarant 71,10 tūkst. eurų. Bendrovė nepaskelbė svarbesnės su veikla susijusios informacijos. Šiandien ryte „**Vilkyškių pieninė**“ paskelbė, kad pardavimai birželio mėnesį išaugo 13 proc., o jų apimtys nuo sausio - birželio mėn. kol kas yra 4,0 proc. mažesnės nei 2015 metais.






2016.07.11 Šalis Laikas Svarbiausios dienos makroekonominės naujienos Prognozė Buvusi reikšmė

Svarbesnių makroekonominių naujienų skelbiama nebus.

Pasaulio rinkos

Pavadinimas	Indekso vertė	Dienos pokytis, %	Mėnesio pokytis, %	Nuo metų pradžios, %	12 mėn. pokytis, %
JAV					
 S&P 500	2130	↑ 1.53	1.61	4.21	2.57
 Dow Jones	18147	↑ 1.40	1.58	4.14	2.18
 Nasdaq Comp	4957	↑ 1.64	1.27	-1.01	-0.82
 Russell 2000	1177	↑ 2.40	1.15	3.65	-5.96
Skandinavija					
 OMX Stockholm 30	1326	↑ 1.60	0.85	-8.34	-16.62
 OMX Helsinki 25	3219	↑ 1.85	0.49	-4.17	-2.38
 OMX Copenhagen 20	961.6	↑ 0.96	-0.26	-5.18	-2.28
 Oslo stock exchange	548.2	↑ 0.27	1.42	1.70	-4.38
Europa					
 DJ Euro STOXX 50	2838	↑ 2.08	-2.51	-13.14	-19.58
 CAC 40	4191	↑ 1.77	-2.69	-9.63	-14.53
 DAX	9630	↑ 2.24	-2.08	-10.36	-14.90
 FTSE 100	6591	↑ 0.87	7.76	5.58	-1.24
 MB	16066	↑ 4.08	-6.16	-24.99	-29.96
 IBEX 35	8186	↑ 2.22	-3.59	-14.23	-25.83
Centrinė ir Rytų Europa					
 ATX	2074	↑ 1.51	-5.29	-13.47	-15.85
 WIG20	1705	↓ -0.47	-4.30	-8.27	-24.90
 BUX	27026	↑ 0.21	1.91	12.98	22.49
 PX	811.3	↓ -0.41	-3.43	-15.17	-18.18
 RTS	934	↑ 1.14	1.05	23.42	3.22
Azija					
 Nikkei 225	15736	↑ 4.16	-5.21	-17.33	-20.45
 Hang Seng	20902	↑ 1.64	-0.67	-4.62	-16.06
 Kospi	1990	↑ 1.36	-1.38	1.45	-2.04
Valiutų kursai					
EUR/USD	1.10	↓ -0.05	-2.18	1.69	0.40
EUR/GBP	0.85	↓ -0.01	-7.18	15.69	19.98
EUR/PLN	4.41	↑ 0.04	0.03	-3.42	-6.22
EUR/RUB	70.94	↓ -1.01	4.48	11.16	-12.26
Žaliavų rinka					
Brent nafta	46.5	↓ -0.47	-7.91	24.84	-20.76
Auksas	1364	↓ -0.17	6.24	28.55	17.79
Palūkanų normos					
EURIBOR 6 mėn.	-0.19	↓ -0.53	-18.75	-375.00	-487.76
LIBOR USD 6 mėn.	0.94	↑ 0.27	-1.01	10.78	110.23

Baltijos regionas

Pavadinimas	Indekso vertė	Dienos pokytis, %	Mėnesio pokytis, %	Nuo metų pradžios, %	12 mėn. pokytis, %
Baltijos šalys					
 OMX Vilnius	523.4	↑ 0.74	2.30	7.70	5.65
 OMX Ryga	632.2	↓ -0.02	-0.79	6.37	44.49
 OMX Talinas	988.1	↑ 0.22	-0.37	9.92	17.58
OMX Baltic Benchmark	719.0	↑ 0.24	0.12	10.90	15.50
NASDAQ OMX Baltic sąrašo likvidžios akcijos					
Agrowill Group	0.41	↓ -1.22	-1.22	36.36	65.31
Apranga	2.48	0.00	-1.98	-3.88	-8.49
Arco Vara	1.10	↑ 4.76	0.00	-4.35	-1.79
Baltika	0.254	↑ 3.25	-4.15	-25.73	-33.51
Ekspress Grupp	1.27	0.00	-3.05	-5.93	-5.22
Grigeo Grigiškės	1.16	0.00	0.00	5.45	0.00
Grindeks	4.20	↓ -1.18	-6.67	-19.23	-25.66
Klaipėdos nafta	0.611	↑ 0.16	31.12	65.58	61.21
Latvijas Gāze	10.90	↑ 0.93	0.00	11.68	10.10
ESO	0.847	↑ 0.12	-0.94	-0.04	-
Latvijas Balzams	7.19	↑ 0.84	1.70	19.44	131.94
LHV Group	7.23	0.00	-2.17	-	-
Linas Agro Group	0.669	0.00	1.67	1.36	-1.91
Merko Ehitus	7.95	↓ -0.63	-3.99	-6.25	-3.99
Nordecon	1.14	↑ 1.79	7.55	11.36	10.30
Olainfarm	7.50	↑ 0.67	-0.92	5.49	-6.25
Olympic Entertainment Group	1.97	↓ -0.51	0.00	10.06	5.91
Panevėžio statybos trestas	0.90	↓ -0.77	-3.32	-2.49	-12.43
Pieno žvaigždės	1.29	↓ -0.77	-0.77	0.00	-15.69
Premia Foods	0.39	0.00	1.32	-1.28	-5.77
Rokiškio sūris	1.34	0.00	-1.47	-5.63	-4.29
Silvano Fashion Group	2.03	0.00	-1.46	58.59	52.63
Šiaulių bankas	0.33	0.00	2.45	34.50	38.21
Tallink Grupp	0.91	↑ 0.78	-3.88	13.28	34.84
Tallinna Kaubamaja	6.89	↑ 0.58	2.53	2.23	14.83
Tallinna Vesi	13.70	0.00	-6.16	-0.72	4.58
TEO LT	0.89	↑ 1.71	-2.84	-11.88	-13.59
Vilkyškių pieninė	1.45	↑ 1.40	-4.61	-17.14	-21.62
Vilniaus baldai	13.70	0.00	-2.84	-4.86	-12.74
Žemaitijos pienas	0.82	↑ 3.80	-1.20	27.33	25.77

Kontaktai:

Martynas Freitakas	Agnė Anzelenė	Renatas Žeknys
Makleris	Maklerė	Makleris
Tel: 8 5 258 2504	Tel: 8 5 258 2306	Tel: 8 5 258 2295
Martynas.Freitakas@swedbank.lt	Agne.Anzeliene@swedbank.lt	Renatas.Zeknys@swedbank.lt

Apžvalgą užsiprenumeruoti galima adresu: <http://www.swedbank.lt/it/articles/subscribe>

Dėmesio! Ši apžvalga yra tik informacinio pobūdžio, t.y. pateikiama informacija jokiais aplinkybėmis negali būti interpretuojama kaip asmeninė rekomendacija, patarimas, pasiūlymas, nurodymas arba reikalavimas įsigyti ar parduoti apžvalgoje nurodytas finansines priemones ir negali būti jokio vėliau sudaryto sandorio pagrindas ar sudedamoji dalis. Visa pateikta informacija yra surinkta iš viešai prieinamų šaltinių (įmonių, vertybinių popierių biržų, naujienų agentūrų ir kitų). Duomenų šaltinis: „Bloomberg“, „Reuters“, „Swedbank“, „Nasdaq OMX“. Mes neatliekame informacijos tikrinimo ir/ar vertinimo, dėl to negarantuojame informacijos tikslumo, pilnumo ar aktualumo, ir neatsakome už nuostolius, kurie gali atsirasti, kai investuojama remiantis tokia informacija. Pateikta apžvalga taip pat nėra apsaugota nuo skirtingų duomenų ir/ar informacijos palyginimo problemų, dėl įmonių keičiamos apskaitos ir finansinės atskaitomybės paruošimo praktikos (t.y. pasikeitę apskaitos standartai, finansinių ataskaitų konsolidavimo praktikos pasikeitimas ir pan.). Dėl šios priežasties istoriniai palyginamieji duomenys gali būti neprieinami. Draudžiama kopijuoti, spausdinti ar kitaip komerciniams tikslams atgaminti bei platinti šią apžvalgą arba bet kurią jos dalį be „Swedbank“, AB sutikimo. Cituojant būtina nuoroda į šaltinį.