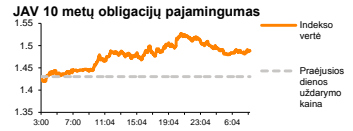
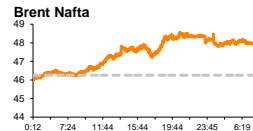
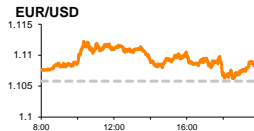
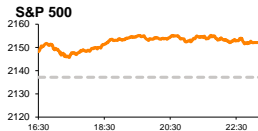


Rytinė finansų rinkų apžvalga

Finansų rinkų tarnyba – trečiadienis, 2016 m. liepos 13 d.

Dienos prekyba



Finansų makleris
Martynas Freitakas
(8 5) 258 2504

■ Mažėjantis pesimizmas dėl Didžiosios Britanijos kelia į viršų akcijų rinkas

Pasaulio finansų rinkų tendencijos

Antradienį Europoje dauguma bendrovių akcijų kilo, Vokietijos **DAX** indeksui fiksuojant +1,33 proc. pasikeitimą, o **Stoxx Europe 600** indeksui kylant +1,06 proc. Šis sentimentas išliko ir JAV, **S&P 500** šoktelint +0,7 proc. Šią tendenciją palaikė mažėjantis pesimizmas dėl Didžiosios Britanijos, šalies centriniam bankui kalbant apie ekonomikos skatinimą. Taip pat šią savaitę startavo antrojo ketvirčio rezultatų skelbimas, aliuminio bendrovei „Alcoa“ (+5,42%) išplatinant pranešimą apie prognozes viršijusius pardavimus. Taip pat antradienį buvo paskelbta, kad JAV didmeninės prekybos apimtys gegužės mėnesį išaugo 0,1 proc., kai buvo prognozuojamas 0,2 proc. augimas, o buvusi reikšmė siekė 0,7 proc. Šiandien paaškęs kaip pasikeitė euro zonos metinės pramonės produkcijos apimtys (prognozė +1,3 proc.; buvusi reikšmė 2,0 proc.).

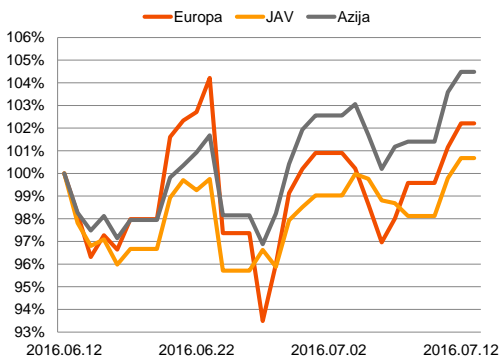
Valiutų rinkos

Vakar dieną buvo paskelbta, kad mėnesinis Vokietijos infliacijos lygis kaip ir prognozuota išliko nepakitęs ties 0,1 proc., o metinė infliacijos išliko ties 0,3 proc. riba. Antradienį EUR/USD valiutų santykis nežymiai pakilo iki **1,1061** ribos, o šiandien ryte pastarojo vertė ieško krypties ties **1,1058** lygiu (10:00 val.).

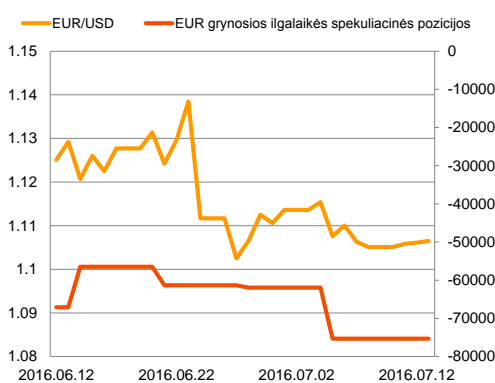
Baltijos vertybinių popierių rinka

Antradienį į pirmąją vietą pagal dienos aktyvumą išsiveržė Talino biržoje kotiruojama „**Olympic Entertainment Group**“, investuotojams pozicijoje perleidžiant akcijų už daugiau nei 1,09 mln. eurų, akcijos kainai pakylant +0,51 proc. iki 1,98 euro. Vakar dieną investuotojai pirkdami šios bendrovės akcijas įgijo teisę į numatomus 0,1 euro/vnt. dividendus, o šiandien perkantieji šios teisės neturės. Taip pat vakar prieš prekybos sesiją bendrovė paskelbė, kad per antrąjį šių metų ketvirtį pardavimų apimtys išaugo 11,2 proc., o pardavimai per pirmąjį šių metų pusmetį šoktelėjo 13,4 proc., lyginant su 2015 metais. Vilniaus biržoje didesnis aktyvumas jautėsi prekyba „**Klaipėdos nafta**“ akcijomis, kainai traukiantis 1,16 proc. iki 0,596 euro/vnt., su 196,6 tūkst. eurų apyvarta. Vakar bendrovė išplatino pranešimą, kad dalyvaudama ES projektuose pretenduoja įsisavinti 4,0 mln. eurų paramos, kuri bus skiriama suskystintų gamtinių dujų bunkeravimo tinklo plėtojimui.

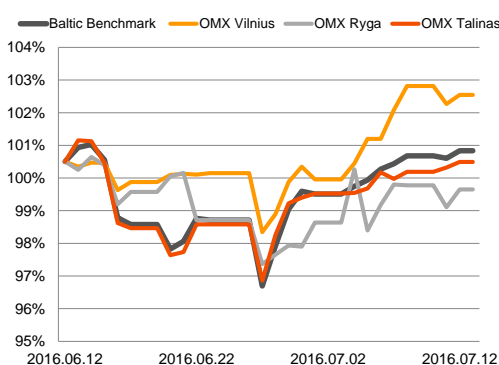
Regioniniai indeksai
(1 mėn. santykiniai pokyčiai, atskaitos taškas 100%)




EUR/USD kursas ir grynoji EUR spekuliacinė pozicija

























Baltijos šalių indeksai
(1 mėn. santykiniai pokyčiai, atskaitos taškas 100%)






2016.07.13	Šalis	Laikas	Svarbiausios dienos makroekonominės naujienos	Prognozė	Buvusi reikšmė
	EZ	12:00	Metinės pramonės produkcijos apimtys	Gegužės mėn.	1,3% 2,0%

Pasaulio rinkos

Pavadinimas	Indekso vertė	Dienos pokytis, %	Mėnesio pokytis, %	Nuo metų pradžios, %	12 mėn. pokytis, %
JAV					
 S&P 500	2152	↑ 0.70	3.52	5.29	2.50
 Dow Jones	18348	↑ 0.66	3.47	5.29	2.06
 Nasdaq Comp	5023	↑ 0.69	3.60	0.31	-0.96
 Russell 2000	1206	↑ 1.33	4.80	6.16	-4.70
Skandinavija					
 OMX Stockholm 30	1355	↑ 0.33	4.64	-6.38	-16.10
 OMX Helsinki 25	3306	↑ 0.73	4.84	-1.60	-1.48
 OMX Copenhagen 20	978.1	↑ 0.22	2.51	-3.56	-2.58
 Oslo stock exchange	553.6	↓ -0.67	3.87	2.71	-4.09
Europa					
 DJ Euro STOXX 50	2933	↑ 1.67	2.80	-10.22	-18.30
 CAC 40	4331	↑ 1.57	2.47	-6.59	-13.34
 DAX	9964	↑ 1.33	3.18	-7.25	-13.24
 FTSE 100	6681	↓ -0.03	10.52	7.02	-0.85
 MB	16721	↑ 2.83	0.60	-21.93	-27.82
 IBEX 35	8506	↑ 2.42	2.44	-10.88	-24.22
Centrinė ir Rytų Europa					
 ATX	2164	↑ 2.55	1.21	-9.71	-13.89
 WIG20	1754	↑ 0.51	-1.44	-5.64	-22.68
 BUX	27396	↓ -0.08	6.06	14.53	23.97
 PX	827.3	↑ 0.85	1.09	-13.49	-17.39
 RTS	955	↑ 1.49	3.33	26.20	4.36
Azija					
 Nikkei 225	16265	↑ 1.05	1.53	-14.55	-19.04
 Hang Seng	21327	↑ 0.48	3.97	-2.68	-15.45
 Kospi	2000	↑ 0.46	1.08	1.99	-2.97
Valiutų kursai					
EUR/USD	1.11	↑ 0.04	-2.01	1.87	0.57
EUR/GBP	0.83	↑ 0.46	-4.80	12.80	16.98
EUR/PLN	4.40	↓ -0.13	0.31	-3.15	-5.95
EUR/RUB	70.75	↓ -0.25	4.76	11.46	-12.02
Žaliavų rinka					
Brent nafta	47.9	↓ -1.20	-4.89	28.46	-17.22
Auksas	1338	↑ 0.36	4.21	26.08	15.53
Palūkanų normos					
EURIBOR 6 mėn.	-0.19	↓ -0.53	-20.13	-377.50	-489.80
LIBOR USD 6 mėn.	0.95	↑ 1.49	0.77	12.44	109.56

Baltijos regionas

Pavadinimas	Indekso vertė	Dienos pokytis, %	Mėnesio pokytis, %	Nuo metų pradžios, %	12 mėn. pokytis, %
Baltijos šalys					
 OMX Vilnius	522.0	↑ 0.28	2.18	7.40	4.22
 OMX Ryga	631.4	↑ 0.54	-0.67	6.23	43.47
 OMX Talinas	991.1	↑ 0.17	-0.71	10.25	17.01
OMX Baltic Benchmark	720.2	↑ 0.23	-0.16	11.08	14.74
NASDAQ OMX Baltic sąrašo likvidžios akcijos					
Agrowill Group	0.41	0.00	-2.41	36.36	52.26
Apranga	2.45	↓ -0.41	-3.92	-5.04	-10.26
Arco Vara	1.10	0.00	0.00	-4.35	-9.09
Baltika	0.255	↑ 2.00	1.59	-25.44	-33.25
Ekspress Grupp	1.29	↑ 0.78	-3.73	-4.44	-3.73
Grigeo Grigiškės	1.16	↑ 0.87	0.00	5.45	0.00
Grindeks	4.02	↓ -3.13	-10.27	-22.69	-28.85
Klaipėdos nafta	0.596	↓ -1.16	27.90	61.52	51.65
Latvijas Gāze	10.70	↑ -0.93	-0.93	9.63	7.11
ESO	0.865	↑ 0.82	1.29	-0.02	-
Latvijas Balzams	7.25	↑ 0.69	1.26	20.43	133.87
LHV Group	7.21	↓ -0.55	-2.57	-	-
Linas Agro Group	0.666	0.00	1.22	0.91	-2.63
Merko Ehitus	8.15	↑ 0.87	-0.37	-3.89	-2.40
Nordecon	1.16	↑ 2.65	9.43	13.31	12.24
Olainfarm	7.52	↑ 1.21	-1.96	5.77	-6.00
Olympic Entertainment Group	1.98	↑ 0.51	0.51	10.61	5.88
Panevėžio statybos trestas	0.92	↑ 0.22	-1.93	-1.08	-11.17
Pieno žvaigždės	1.29	0.00	-0.77	0.00	-15.69
Premia Foods	0.39	0.00	1.58	-1.03	-6.84
Rokiškio sūris	1.38	↑ 2.99	1.47	-2.82	-1.43
Silvano Fashion Group	1.91	↑ 1.06	-4.98	49.22	42.54
Šiaulių bankas	0.34	↑ 1.20	4.97	36.11	37.49
Tallink Grupp	0.91	↑ 0.22	-4.61	13.53	33.65
Tallinna Kaubamaja	6.99	↑ 1.01	2.79	3.71	15.92
Tallinna Vesi	13.70	↑ 0.74	-6.16	-0.72	4.58
TEO LT	0.89	↑ 0.68	-2.84	-11.98	-14.52
Vilkyškių pieninė	1.45	0.00	-3.33	-17.14	-21.62
Vilniaus baldai	13.70	0.00	-0.72	-4.86	-12.18
Žemaitijos pienas	0.84	↑ 1.82	1.20	30.43	28.83

Kontaktai:

Martynas Freitakas	Agnė Anzelienė	Renatas Žeknys
Makleris	Maklerė	Makleris
Tel: 8 5 258 2504	Tel: 8 5 258 2306	Tel: 8 5 258 2295
Martynas.Freitakas@swedbank.lt	Agne.Anzeliene@swedbank.lt	Renatas.Zeknys@swedbank.lt

Apžvalgą užsiprenumeruoti galima adresu: <http://www.swedbank.lt/articles/subscribe>

Dėmesio! Ši apžvalga yra tik informacinio pobūdžio, t.y. pateikiama informacija jokiais aplinkybėmis negali būti interpretuojama kaip asmeninė rekomendacija, patarimas, pasiūlymas, nurodymas arba reikalavimas įsigyti ar parduoti apžvalgoje nurodytas finansines priemones ir negali būti jokio vėliau sudaryto sandorio pagrindas ar sudedamoji dalis. Visa pateikta informacija yra surinkta iš viešai prieinamų šaltinių (įmonių, vertybinių popierių biržų, naujienų agentūrų ir kitų). Duomenų šaltiniai: „Bloomberg“, „Reuters“, „Swedbank“, „Nasdaq OMX“. Mes neatlikome informacijos tikrinimo ir/ar vertinimo, dėl to negarantuojame informacijos tikslumo, pilnumo ar aktualumo, ir neatsakome už nuostolius, kurie gali atsirasti, kai investuojama remiantis tokia informacija. Pateikta apžvalga taip pat nėra apsaugota nuo skirtingų duomenų ir/ar informacijos palyginimo problemų, dėl įmonių keičiamos apskaitos ir finansinės atskaitomybės paruošimo praktikos (t.y. pasikeitę apskaitos standartai, finansinių ataskaitų konsolidavimo praktikos pasikeitimas ir pan.). Dėl šios priežasties istoriniai palyginamieji duomenys gali būti neprekinami. Draudžiama kopijuoti, spausdinti ar kitaip komerciniais tikslais atgaminti bei platinti šią apžvalgą arba bet kurią jos dalį be „Swedbank“, AB sutikimo. Cituojant būtina nuoroda į šaltinį.