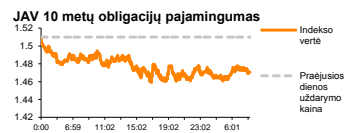
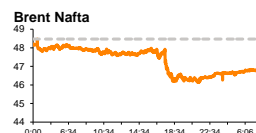
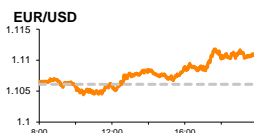
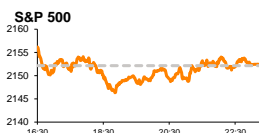


Rytinė finansų rinkų apžvalga

Finansų rinkų tarnyba – ketvirtadienis, 2016 m. liepos 14 d.

Dienos prekyba

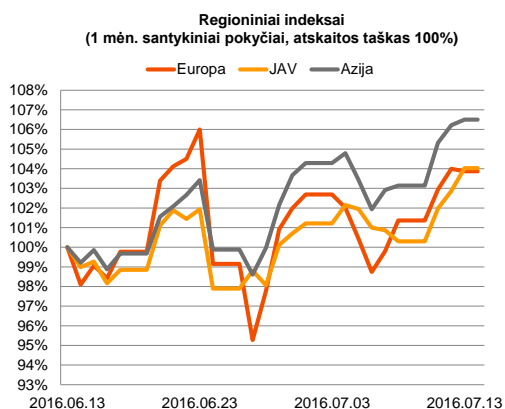


Finansų makleris
Martynas Freitakas
(8 5) 258 2504

Investuotojų dėmesio centre Didžiosios Britanijos bazinės palūkanų normos

Pasaulio finansų rinkų tendencijos

Trečiadienį buvo paskelbta, kad euro zonoje pramonės metinės produkcijos apimtys gegužės mėnesį kilo 0,5 proc. (prognozė +1,3 proc.; buvusi reikšmė +2,2 proc.). Bendrai nuotaikos vakar dieną Europoje išliko neigiamos, **Stoxx Europe 600** fiksuojant -0,13 proc. vertės sumažėjimą. Už Atlanto didiesiems indeksams pavyko išlaikyti nežymius augimus, **S&P 500** dieną užbaigiant su +0,1 proc. pasikeitimu, o **Dow Jones** su +0,13 proc. Šiuo metu investuotojai didesnę dėmesį koncentruoja į bendrovių skelbiamus veiklos rezultatus. Šiandien sulauksime JAV banko „JPMorgan Chase & Co.“ rezultatų, o rytoj skelbs „Citigroup Inc.“. Pastaruoju metu bankinis sektorius patiria didelį spaudimą, taigi iš šių bendrovių informacija bus geras indikatorius, apibrėžiantis finansinio sektoriaus situaciją. Didžioji Britanija ketvirtadienį (14:00 val.) paskelbs bazines palūkanų normas, rinkos dalyviams tikintis sumažinimo nuo 0,5 proc. iki 0,25 proc. Vėliau bus spaudos konferencija, kur bus tikimasi išgirsti galimas papildomas šalies ekonomikos skatinimo priemonės. Taip pat ketvirtadienį sužinosime kaip pasikeitė JAV savaitinis bedarbių paraiškų skaičius (prognozė 265 tūkst.; buvusi reikšmė 254 tūkst.).

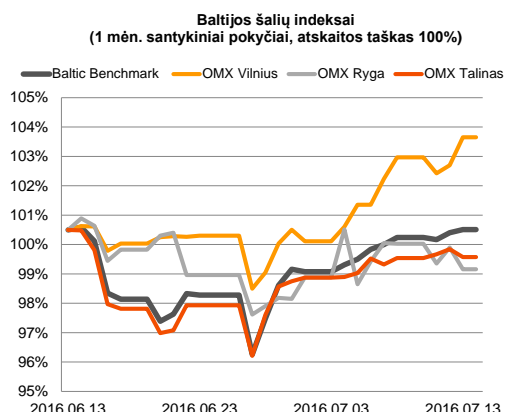
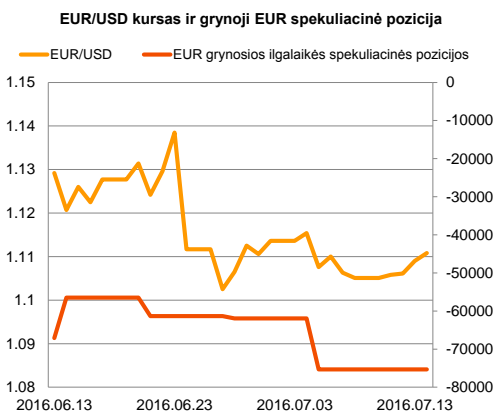



Valiutų rinkos

Vakar EUR/USD valiutų santykis dieną užbaigė ties **1,1090** lygiu, o šiandien pastarojo vertė yra pakilusi 0,14 proc. iki **1,1105** ribos (10:02 val.).























Baltijos vertybinių popierių rinka

Vakar dieną **Vilniaus** biržos indeksas kopė į viršų +0,95 proc., o **Talino** ir **Rygos** koregavosi atitinkamai po -0,27 proc. ir -0,74 proc. Bendra trijų šalių apyvarta viršijo 1,9 mln. eurų, aktyviausiai investuotojams keičiantis „**Šiaulių bankas**“ (+2,66 proc.; apyvarta 600,03 tūkst. eurų) akcijomis. Pozicijoje buvo sudaryti du tiesioginiai sandoriai, pirmuoju perleidžiant 500 tūkst. vnt. ir už vieną mokant 0,338 euro, o antruoju investuotojai apsiėmė 594,27 tūkst. akcijų, mokant už vieną 0,339 euro. Vakar buvo diena kuomet investuotojai pirkdami „**Olympic Entertainment Group**“ akcijas nebeįgijo teisės į išmokamus 0,1 euro/vnt. dividendus. Neįskaicius dividendų, akcijos vertė koregavosi -5,56 proc., o į kainą įskaičiavus mokamus dividendus, bendras jos vertės kritimas siekė -0,53 proc. iki 1,87 euro už akciją. Rygos biržoje didesniu vertės šuoliu išsiskyrė antrą dieną kotiruojama „**HansaMatrix**“ bendrovė, per trečiadienį pastarosios vertei šoktelint 12,41 proc., su 12,33 tūkst. eurų apyvarta. Ketvirtadienį perkantieji „**Latvijas Gaze**“ akcijų neįgijo teisės į bendrovės mokamus 0,76 euro/ vnt. dividendus. Taip pat šiandien sulauksime „**Tallinna Kaubamaja Grupp**“ skelbiamos šešių mėnesių tarpinės informacijos.






2016.07.14	Šalis	Laikas	Svarbiausios dienos makroekonominės naujienos	Prognozė	Buvusi reikšmė
	JAV	15:30	Savaitinis bedarbių paraiškų skaičius	265 tūkst.	254 tūkst.

Pasaulio rinkos

Pavadinimas	Indekso vertė	Dienos pokytis, %	Mėnesio pokytis, %	Nuo metų pradžios, %	12 mėn. pokytis, %
JAV					
 S&P 500	2152	↑ 0.01	3.72	5.31	2.06
 Dow Jones	18372	↑ 0.13	3.95	5.44	1.76
 Nasdaq Comp	5006	↓ -0.34	3.35	-0.03	-1.94
 Russell 2000	1201	↓ -0.39	4.65	5.75	-5.67
Skandinavija					
 OMX Stockholm 30	1356	↑ 0.14	6.47	-6.25	-16.08
 OMX Helsinki 25	3329	↑ 0.70	7.43	-0.91	-1.52
 OMX Copenhagen 20	975.8	↓ -0.24	6.16	-3.79	-2.75
 Oslo stock exchange	555.6	↑ 0.36	5.81	3.08	-4.57
Europa					
 DJ Euro STOXX 50	2926	↓ -0.25	4.61	-10.45	-18.88
 CAC 40	4335	↑ 0.09	4.96	-6.51	-13.85
 DAX	9931	↓ -0.33	4.32	-7.56	-13.77
 FTSE 100	6670	↓ -0.15	12.61	6.86	-1.23
 MB	16528	↓ -1.15	1.58	-22.83	-28.44
 IBEX 35	8474	↓ -0.38	4.27	-11.21	-24.73
Centrinė ir Rytų Europa					
 ATX	2136	↓ -1.30	1.97	-10.88	-14.78
 WIG20	1744	↓ -0.58	-1.05	-6.19	-22.82
 BUX	27192	↓ -0.74	5.27	13.68	22.80
 PX	826.2	↓ -0.14	2.22	-13.61	-17.66
 RTS	952	↓ -0.32	5.80	25.80	3.54
Azija					
 Nikkei 225	16332	↑ 0.62	2.98	-14.19	-19.88
 Hang Seng	21330	↑ 0.04	4.63	-2.66	-15.09
 Kospi	2007	↑ 0.05	1.75	2.31	-2.56
Valiutų kursai					
EUR/USD	1.11	↑ 0.16	-0.88	2.26	0.90
EUR/GBP	0.84	↑ 0.18	-5.70	14.27	19.59
EUR/PLN	4.40	↑ 0.07	0.69	-3.23	-6.20
EUR/RUB	70.98	↓ -0.12	4.32	11.10	-12.50
Žaliavų rinka					
Brent nafta	46.8	↑ 1.12	-6.12	25.48	-20.05
Auksas	1338	↓ -0.34	4.07	26.11	15.75
Palūkanų normos					
EURIBOR 6 mėn.	-0.19	0.00	-20.89	-377.50	-489.80
LIBOR USD 6 mėn.	0.97	↑ 1.53	2.31	14.16	112.78

Baltijos regionas

Pavadinimas	Indekso vertė	Dienos pokytis, %	Mėnesio pokytis, %	Nuo metų pradžios, %	12 mėn. pokytis, %
Baltijos šalys					
 OMX Vilnius	527.0	↑ 0.95	3.02	8.43	5.25
 OMX Ryga	626.7	↓ -0.74	-1.79	5.44	42.51
 OMX Talinas	988.4	↓ -0.27	-0.96	9.95	16.08
OMX Baltic Benchmark	720.9	↑ 0.11	-0.14	11.20	14.45
NASDAQ OMX Baltic sąrašo likvidžios akcijos					
Agrowill Group	0.41	0.00	-2.41	36.36	60.08
Apranga	2.50	↑ 2.04	-2.34	-3.10	-9.75
Arco Vara	1.10	0.00	-1.79	-4.35	-10.57
Baltika	0.244	↓ -4.31	-6.15	-28.65	-36.13
Ekspress Grupp	1.29	0.00	-3.73	-4.44	-3.73
Grigeo Grigiškės	1.16	0.00	-0.85	5.45	0.00
Grindeks	4.03	↑ 0.25	-8.82	-22.50	-28.67
Klaipėdos nafta	0.603	↑ 1.17	27.75	63.41	51.13
Latvijas Gāze	10.70	0.00	-0.93	9.63	7.54
ESO	0.866	↑ 0.12	1.52	-0.02	-
Latvijas Balzams	7.16	↓ -1.24	0.28	18.94	130.97
LHV Group	7.25	↑ 0.55	-0.68	-	-
Linas Agro Group	0.668	↑ 0.30	1.98	1.21	-2.20
Merko Ehitus	8.10	↓ -0.61	-0.98	-4.48	-2.99
Nordecon	1.15	↓ -0.86	3.60	12.33	8.21
Olainfarm	7.47	↓ -0.66	-2.61	5.06	-6.63
Olympic Entertainment Group	1.87	↓ -0.53	-5.08	4.47	-1.58
Panevėžio statybos trestas	0.91	↓ -0.33	-1.51	-1.41	-13.96
Pieno žvaigždės	1.29	0.00	-0.77	0.00	-15.69
Premia Foods	0.39	↑ 0.52	4.30	-0.51	-5.83
Rokiškio sūris	1.38	0.00	2.22	-2.82	-1.43
Silvano Fashion Group	1.96	↑ 2.62	-2.49	53.13	47.37
Šiaulių bankas	0.35	↑ 2.66	7.76	39.73	39.73
Tallink Grupp	0.91	↑ 0.22	-4.40	13.78	34.13
Tallinna Kaubamaja	7.08	↑ 1.29	3.96	5.04	16.64
Tallinna Vesi	13.70	0.00	-6.16	-0.72	3.79
TEO LT	0.90	↑ 1.24	-1.64	-10.89	-12.62
Vilkyškių pieninė	1.45	0.00	-3.33	-17.14	-22.04
Vilniaus baldai	13.70	0.00	-0.72	-4.86	-11.61
Žemaitijos pienas	0.84	0.00	1.20	30.43	27.47

Kontaktai:

Martynas Freitakas	Agnė Anzelenė	Renatas Žeknys
Makleris	Maklerė	Makleris
Tel: 8 5 258 2504	Tel: 8 5 258 2306	Tel: 8 5 258 2295
Martynas.Freitakas@swedbank.lt	Agne.Anzeliene@swedbank.lt	Renatas.Zeknys@swedbank.lt

Apžvalgą užsiprenumeruoti galima adresu: <http://www.swedbank.lt/articles/subscribe>

Dėmesio! Ši apžvalga yra tik informacinio pobūdžio, t.y. pateikiama informacija jokiais aplinkybėmis negali būti interpretuojama kaip asmeninė rekomendacija, patarimas, pasiūlymas, nurodymas arba reikalavimas įsigyti ar parduoti apžvalgoje nurodytas finansines priemones ir negali būti jokio vėliau sudaryto sandorio pagrindas ar sudedamoji dalis. Visa pateikta informacija yra surinkta iš viešai prieinamų šaltinių (įmonių, vertybinių popierių biržų, naujienų agentūrų ir kitų). Duomenų šaltiniai: „Bloomberg“, „Reuters“, „Swedbank“, „Nasdaq OMX“. Mes neatliekame informacijos tikrinimo ir/ar vertinimo, dėl to negarantuojame informacijos tikslumo, pilnumo ar aktualumo, ir neatsakome už nuostolius, kurie gali atsirasti, kai investuojama remiantis šia informacija. Pateikta apžvalga taip pat nėra apsaugota nuo skirtingų duomenų ir/ar informacijos palyginimo problemų, dėl įmonių keičiamos apskaitos ir finansinės atskaitomybės paruošimo praktikos (t.y. pasikeitę apskaitos standartai, finansinių ataskaitų konsolidavimo praktikos pasikeitimas ir pan.). Dėl šios priežasties istoriniai palyginamieji duomenys gali būti neprekinami. Draudžiama kopijuoti, spausdinti ar kitaip komerciniams tikslais atgaminti bei platinti šią apžvalgą arba bet kurią jos dalį be „Swedbank“, AB sutikimo. Cituojant būtina nuoroda į šaltinį.