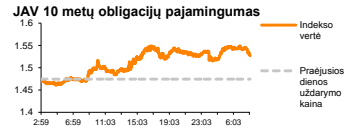
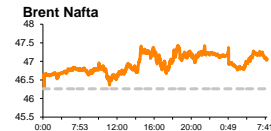
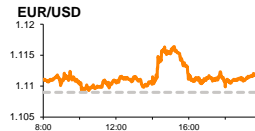
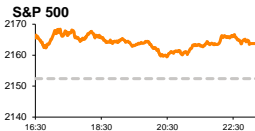


# Rytinė finansų rinkų apžvalga

Finansų rinkų tarnyba – penktadienis, 2016 m. liepos 15 d.

Dienos prekyba

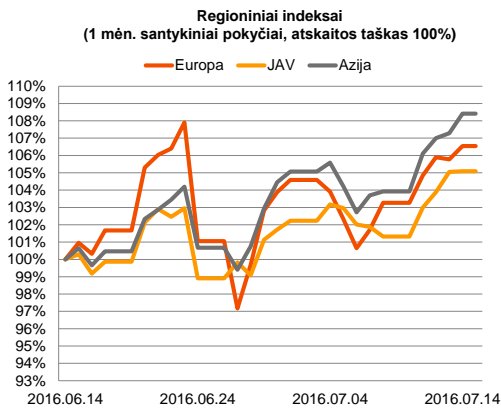


Finansų makleris  
**Martynas Freitakas**  
(8 5) 258 2504

■ Šiandien investuotojai vertina Kinijos paskelbtus makroekonominis duomenis

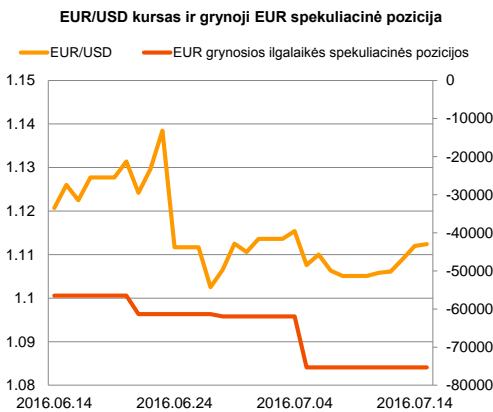
## Pasaulio finansų rinkų tendencijos

Ketvirtadienį Europos akcijų rinkos augo (**DAX** +1,39 proc.; **Stoxx Europe 600** +0,8 proc.), tik Didžiosios Britanijos biržos indeksas **FTSE 100** susitraukė -0,24 proc., šalies centriniam bankui paskelbus apie bazinių palūkanų normų išlaikymą, kai dauguma analitikų prognozavo mažinimą. Už Atlanto vakar buvo paskelbta, kad savaitinis bedarbių paraiškų skaičius augo tokiu pačiu tempu, fiksuojant 254 tūkst., o analitikai tikėjosi sulaukti didesnio augimo, kuris siektų 265 tūkst. Šiuo metu didelis investuotojų dėmesys krypta į bendrovių skelbiamus antrojo ketvirčio veiklos rezultatus, stumtelint **S&P 500** indeksą +0,53 proc. į viršų. Šiandien ryte buvo paskelbta, kad Kinijos birželio mėnesio pramonės produkcijos apimtys kilo 6,2 proc. (prognozė 5,9 proc.; buvusi reikšmė 6,0 proc.), metinės mažmeninės prekybos apimtys pakilo 10,6 proc. (prognozė 9,9 proc.; buvusi reikšmė 10,0 proc.), o antrojo ketvirčio BVP išliko stabilus ties 6,7 proc. Šiandien iš JAV sulauksime informacijos apie mažmeninės prekybos apimtis birželio mėnesį (prognozė +0,1 proc.; buvusi reikšmė +0,5 proc.), Niujorko FED'o birželio mėnesio gamybos sektoriaus indeksą (prognozė 5,0; buvusi reikšmė 6,01), pramonės produkcijos pasikeitimą (prognozė 0,3 proc.; buvusi reikšmė -0,4 proc.) bei preliminarų Mičigano universiteto vartotojų pasitikėjimo indeksą (prognozė 93,5; buvusi reikšmė 93,5).



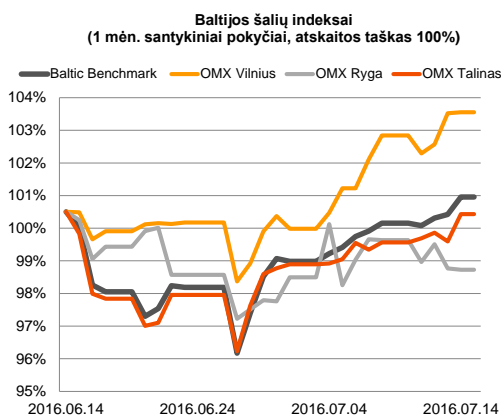
## Valiutų rinkos









Nuo savaitės pradžios EUR/USD valiutų santykis auga, per vakar dieną lygiui pasiekiant **1,1120** ribą, o šiandien pastarajam ieškant krypties ties **1,1127** (09:40 val.). Didesnių svyravimų pastarąja valiutų pora galime sulaukti 12:00 val., kuomet bus paskelbtas euro zonos infliacijos lygis. Remiantis prognozėmis, metinė infliacija turėtų išlikti ties 0,1 proc. (buvusi reikšmė 0,1 proc.), o mėnesinis pokytis sudaryti 0,2 proc. (buvusi reikšmė 0,4 proc.) augimą. Taip pat ir 15:30 val., skelbiant JAV metinius (prognozė 1,1 proc.; buvusi reikšmė 1,0 proc.) ir mėnesius (prognozė 0,3 proc.; 0,2 proc.) infliacijos duomenis.

























## Baltijos vertybinių popierių rinka

Pasibaigus ketvirtadienio prekybos sesijai „**Tallinna Kaubamaja Grupp**“ (+0,99 proc.; apyvarta 7,9 tūkst. eurų) paskelbė, kad pardavimų apimtys per antrąjį šių metų ketvirtį pakilo 8,0 proc., o per pirmuosius šešis mėnesius šis rodiklis augo 9,4 proc., lyginant su 2015 metais. Tuo tarpu pelnas prieš mokesčius antrąjį ketvirtį šoktelėjo net 45,3 proc., šešių mėnesių augimas sudarė 57,7 proc., lyginant su prieš tai buvusiais metais. Investuotojai užsifiksavę „**Latvijas Gaze**“ dividendus, vakar dieną didino akcijų pasiūlą. Įskaičius bendrovės mokamus 0,76 euro/vnt. dividendus, akcijos vertė sumažėjo -0,8 proc. iki 9,86 euro/vnt., bendrai apyvartai pozicijoje siekiant 35,6 tūkst. eurų. Bendrai per vakar dieną **Vilniaus** ir **Talino** indeksai pakilo atitinkamai po 0,03 proc. ir 0,84 proc., o **Rygos** susitraukė -0,04 proc., jungtinei trijų šalių apyvartai siekiant 645,6 tūkst. eurų.






2016.07.15	Šalis	Laikas	Svarbiausios dienos makroekonominės naujienos	Prognozė	Buvusi reikšmė
	EZ	12:00	Mėnesinis infliacijos pokytis	Birželio mėn.	0,4%
	EZ	12:00	Metinė infliacija	Birželio mėn.	0,1%
	JAV	15:30	Mažmeninės prekybos apimtys	Birželio mėn.	0,5%
	JAV	15:30	Mėnesinis infliacijos pokytis	Birželio mėn.	0,2%
	JAV	15:30	Metinė infliacija	Birželio mėn.	1,0%
	JAV	15:30	Niujorko FED'o gamybos sektoriaus indeksas	Liepos mėn.	6,01
	JAV	15:30	Pramonės produkcijos paimtys	Birželio mėn.	-0,4%
	JAV	17:00	Preliminarus Mičigano universiteto vartotojų pasitikėjimo indeksas	Birželio mėn.	93,5

### Pasaulio rinkos

Pavadinimas	Indekso vertė	Dienos pokytis, %	Mėnesio pokytis, %	Nuo metų pradžios, %	12 mėn. pokytis, %	
JAV						
	S&P 500	2164	↑ 0.53	4.45	5.86	2.67
	Dow Jones	18506	↑ 0.73	4.91	6.21	2.53
	Nasdaq Comp	5034	↑ 0.57	4.12	0.53	-1.27
	Russell 2000	1202	↑ 0.08	4.60	5.84	-4.93
Skandinavija						
	OMX Stockholm 30	1365	↑ 0.63	4.66	-5.66	-14.80
	OMX Helsinki 25	3342	↑ 0.41	6.64	-0.51	-0.99
	OMX Copenhagen 20	973.9	↓ -0.19	5.14	-3.97	-4.01
	Oslo stock exchange	557.2	↑ 0.30	5.71	3.39	-4.69
Europa						
	DJ Euro STOXX 50	2963	↑ 1.26	4.69	-9.32	-18.23
	CAC 40	4386	↑ 1.16	5.13	-5.42	-13.11
	DAX	10068	↑ 1.39	4.80	-6.28	-12.75
	FTSE 100	6654	↓ -0.24	11.52	6.60	-1.47
	MB	16798	↑ 1.63	1.72	-21.57	-28.19
	IBEX 35	8552	↑ 0.93	3.65	-10.39	-24.55
Centrinė ir Rytų Europa						
	ATX	2212	↑ 3.53	4.11	-7.73	-11.48
	WIG20	1745	↑ 0.07	-1.56	-6.12	-22.69
	BUX	27163	↓ -0.11	3.21	13.56	21.89
	PX	844.9	↑ 2.27	3.34	-11.65	-16.44
	RTS	972	↑ 2.11	6.85	28.45	6.93
Azija						
	Nikkei 225	16565	↑ 1.09	4.05	-12.97	-19.05
	Hang Seng	21695	↑ 0.62	6.00	-1.00	-13.41
	Kospi	2014	↑ 0.27	2.30	2.70	-2.83
Valiutų kursai						
	EUR/USD	1.11	↑ 0.04	-1.21	2.41	1.59
	EUR/GBP	0.83	↑ 0.40	-4.49	12.63	18.58
	EUR/PLN	4.41	↓ -0.04	0.38	-3.38	-6.35
	EUR/RUB	70.02	↓ -0.11	5.37	12.61	-10.97
Žaliavų rinka						
	Brent nafta	47.1	↓ -0.59	-3.84	26.31	-17.46
	Auksas	1334	↓ -0.11	3.26	25.70	16.04
Palūkanų normos						
	EURIBOR 6 mėn.	-0.19	↑ 0.52	-19.50	-375.00	-487.76
	LIBOR USD 6 mėn.	0.98	↑ 1.46	4.67	15.83	111.50

### Baltijos regionas

Pavadinimas	Indekso vertė	Dienos pokytis, %	Mėnesio pokytis, %	Nuo metų pradžios, %	12 mėn. pokytis, %	
Baltijos šalys						
	OMX Vinius	527.1	↑ 0.03	3.06	8.46	4.87
	OMX Ryga	626.4	↓ -0.04	-1.58	5.40	42.05
	OMX Talinas	996.7	↑ 0.84	0.54	10.87	17.08
	OMX Baltic Benchmark	724.8	↑ 0.54	0.88	11.80	15.00
NASDAQ OMX Baltic sąrašo likvidžios akcijos						
	Agrowill Group	0.41	0.00	-1.22	36.36	60.08
	Apranga	2.51	↑ 0.40	-1.95	-2.71	-9.39
	Arco Vara	1.10	0.00	-0.90	-4.35	-10.57
	Baltika	0.243	↓ -0.41	-4.71	-28.95	-34.85
	Ekspress Grupp	1.30	↑ 0.78	0.00	-3.70	-2.99
	Grigeo Grigiškės	1.17	↑ 0.86	0.00	6.36	0.00
	Grindeks	4.08	↑ 1.24	-7.48	-21.54	-27.79
	Klaipėdos nafta	0.605	↑ 0.33	26.57	63.96	51.63
	Latvijas Gāze	9.86	↓ -0.80	-9.54	1.02	-1.00
	ESO	0.866	0.00	1.52	-0.02	-
	Latvijas Balzams	7.22	↑ 0.84	1.69	19.93	132.90
	LHV Group	7.25	0.00	0.42	-	-
	Linas Agro Group	0.666	↓ -0.30	1.68	0.91	-2.63
	Merko Ehitus	8.10	0.00	1.25	-4.48	-3.34
	Nordecon	1.15	0.00	7.48	12.33	10.23
	Olainfarm	7.47	0.00	-1.19	5.06	-6.63
	Olympic Entertainment Group	1.89	↑ 1.07	-3.57	5.59	0.00
	Panevėžio statybos trestas	0.91	0.00	0.77	-1.41	-13.96
	Pieno žvaigždės	1.29	0.00	0.00	0.00	-15.69
	Premia Foods	0.39	↓ -0.77	2.39	-1.28	-6.95
	Rokiškio sūris	1.38	0.00	2.22	-2.82	-1.43
	Silvano Fashion Group	1.96	0.00	-3.45	53.13	48.48
	Šiaulių bankas	0.35	↑ 0.29	8.07	40.13	40.61
	Tallink Grupp	0.92	↑ 0.77	-2.71	14.65	34.60
	Tallinna Kaubamaja	7.15	↑ 0.99	4.99	6.08	17.21
	Tallinna Vesi	13.90	↑ 1.46	1.46	0.72	5.30
	TEO LT	0.90	↓ -0.33	-1.97	-11.19	-13.75
	Vilkyškių pieninė	1.47	↑ 1.38	2.08	-16.00	-20.97
	Vilniaus baldai	13.90	↑ 1.46	0.72	-3.47	-10.32
	Žemaitijos pienas	0.83	↓ -1.19	0.00	28.88	25.38

### Kontaktai:

Martynas Freitakas	Agnė Anzelienė	Renatas Žeknys
Makleris	Maklerė	Makleris
Tel: 8 5 258 2504	Tel: 8 5 258 2306	Tel: 8 5 258 2295
Martynas.Freitakas@swedbank.lt	Agne.Anzeliene@swedbank.lt	Renatas.Zeknys@swedbank.lt

Apžvalgą užsiprenumeruoti galima adresu: <http://www.swedbank.lt/articles/subscribe>  
Dėmesio! Ši apžvalga yra tik informacinio pobūdžio, t.y. pateikiama informacija jokiomis aplinkybėmis negali būti interpretuojama kaip asmeninė rekomendacija, patarimas, pasiūlymas, nurodymas arba reikalavimas įsigyti ar perleisti apžvalgoje nurodytas finansines priemones ir negali būti jokio vėliau sudaryto sandorio pagrindas ar sudedamoji dalis. Visa pateikta informacija yra surinkta iš viešai prieinamų šaltinių (įmonių, vertybinių popierių biržų, naujienų agentūrų ir kitų). Duomenų šaltinis: „Bloomberg“, „Reuters“, „Swedbank“, „Nasdaq OMX“. Mes neatlikome informacijos tikrinimo ir/ar vertinimo, dėl to negarantuojame informacijos tikslumo, pilnumo ar aktualumo, ir neatsakome už nuostolius, kurie gali atsirasti, kai investuojama remiantis tokia informacija. Pateikta apžvalga taip pat nėra apsaugota nuo skirtingų duomenų ir/ar informacijos palyginimo problemų, dėl įmonių keičiamos apskaitos ir finansinės atskaitomybės paruošimo praktikos (t.y. pasikeitę apskaitos standartai, finansinių ataskaitų konsolidavimo praktikos pasikeitimas ir pan.). Dėl šios priežasties istoriniai palyginamieji duomenys gali būti neprekinami. Draudžiama kopijuoti, spausdinti ar kitaip komerciniais tikslais atgaminti bei platinti šią apžvalgą arba bet kurią jos dalį be „Swedbank“, AB sutikimo. Cituojant būtina nuoroda į šaltinį.