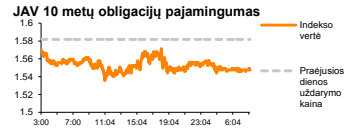
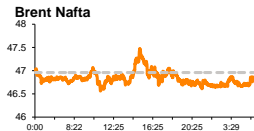
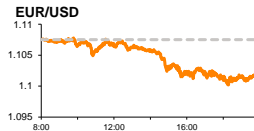
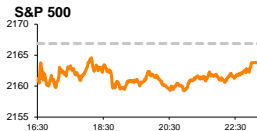


# Rytinė finansų rinkų apžvalga

Finansų rinkų tarnyba – trečiadienis, 2016 m. liepos 20 d.

Dienos prekyba

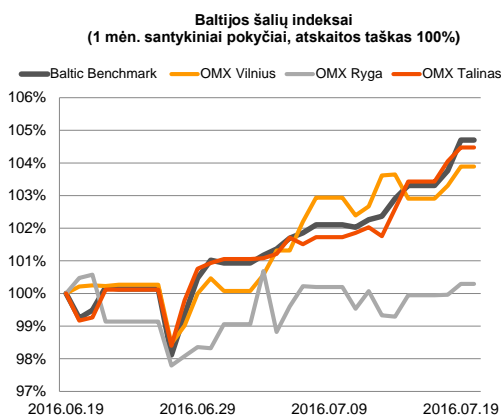
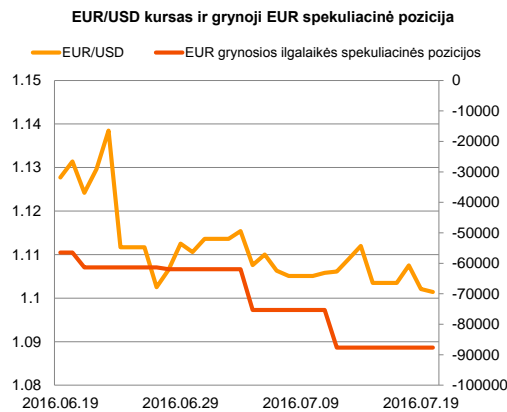
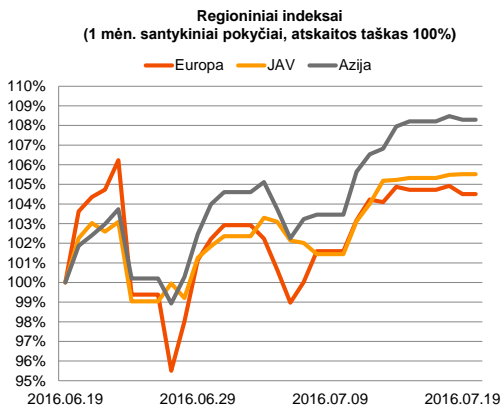


Finansų makleris  
**Martynas Freitakas**  
(8 5) 258 2504

- Šiuo metu didesnis investuotojų dėmesys skiriamas pavienių bendrovių rezultatų vertinimui

## Pasaulio finansų rinkų tendencijos

Vakar dieną Vokietijoje buvo paskelbta, kad remiantis ZEW instituto duomenimis liepos mėnesį esama šalies ekonomikos padėtis yra vertinama prasčiau, indeksui sumažėjant nuo 54,5 iki 49,8, o perspektyvos taip pat pablogėjo, indeksui krentant nuo 19,2 iki -6,8. Europoje jautėsi mažesnis prekybos aktyvumas, Vokietijos **DAX** indeksui traukiantis -0,81 proc., o **Stoxx Europe 600** vertei mažėjant -0,41 proc. Prie neigiamo sentimentu antradienį prisidėjo informacija, kad TVF nežymiai sumažino šių metų pasaulio ekonomikos augimo prognozę nuo 3,2 proc. iki 3,1 proc., taip pat nurodė, kad tikisi 2017 metais 3,4 proc. pasaulio ekonomikos augimo (buvusi reikšmė 3,5 proc.). Už Atlanto vakar dieną buvo paskelbta, kad naujai pradėti statyti gyvenamųjų namų apimtys birželio mėnesį išaugo 4,7 proc., nuo 1135 tūkst. iki 1189 tūkst., kai dauguma analitikų tikėjosi sulaukti augimo iki 1165 tūkst. Ši statistika nepakėlė optimizmo, **S&P 500** dieną baigiant su -0,14 proc., investuotojams atidžiau vertinant pavienių bendrovių antrojo ketvirčio veiklos informaciją. Televizijos paslaugas teikianti bendrovė „Netflix Inc.“ antradienį krito net 15,11 proc., kai paskelbė apie sumažėjusį per ketvirtį prenumeratorių skaičių, nors pajamos viršijo lūkesčius. Tabako gaminių bendrovės „Philip Morris International Inc.“ vertė susitraukė 3,02 proc., po informacijos, kad pajamos paskutinį ketvirtį buvo mažesnės, dėl išaugusios JAV dolerio vertės, kuris sumažino pardavimus užsienio šalyse. Šiandien investuotojai turės galimybę susipažinti, kaip yra vertinamas euro zonos vartotojų pasitikėjimas esama ekonomikos padėtimi. Remiantis prognozėmis, šis rodiklis turėtų sumažėti nuo -7,3 iki -8,0.




## Valiutų rinkos























Per antradienį EUR/USD valiutų santykis sumažėjo 0,49 proc. iki **1,1021** lygio. Šiandien ryte pastaroji valiutų riba dar nežymiai nusileido ir šiuo metu ieško krypties ties **1,1014** (09:39 val.).

## Baltijos vertybinių popierių rinka




Vakar dieną „LHV Group“ paskelbė, kad per antrąjį ketvirtį pavyko padidinti pajamas 20,59 proc. (6 mėn. +13,03 proc.), o grynasis pelnas augo net 41,37 proc. (6 mėn. +2,99 proc.), lyginant su atitinkamu laikotarpiu praėjusiais metais. Ši informacija kilstelėjo bendrovės vertę į viršų 1,92 proc. iki 7,44 euro/vnt. su 37,59 tūkst. eurų apyvarta. Vertindami paskelbtus duomenis investuotojai atsigrėžė į „Šiaulių bankas“ poziciją, kur buvo sudaryta 289,5 tūkst. eurų apyvarta, o didėjant akcijų paklausai, jų vertė šoktelėjo 4,32 proc. iki 0,362 euro/vnt. Bankas yra numatęs paskelbti šešių mėnesių tarpinę veiklos informaciją šio mėnesio 26 dieną. Šiandien ryte „TEO LT“ paskelbė, kad antrąjį ketvirtį bendrosios pajamos didėjo 3,6 proc., o pelnas prieš palūkanas, pelno mokestį, nusidėvėjimą ir amortizaciją, neįskaičius vienkartinių sąnaudų kilo 11,1 proc., lyginant su 2015 metais. Bendrai nuotaikos vakar dieną Baltijos akcijų biržose buvo teigiamos, **Vilniaus** indeksui dieną užbaigiant su 0,58 proc. augimu, **Talino** ir **Rygos** indeksams atitinkamai išaugant +0,42 proc. ir 0,34 proc.

<b>2016.07.20</b>	<b>Šalis</b>	<b>Laikas</b>	<b>Svarbiausios dienos makroekonominės naujienos</b>	<b>Prognozė</b>	<b>Buvusi reikšmė</b>
	EZ	17:00	Vartotojų pasitikėjimas esama ekonomikos padėtimi	Birželio mėn.	-8,0
					-7,3

### Pasaulio rinkos

Pavadinimas	Indekso vertė	Dienos pokytis, %	Mėnesio pokytis, %	Nuo metų pradžios, %	12 mėn. pokytis, %
JAV					
 S&P 500	2164	▼ -0.14	3.87	5.86	1.67
 Dow Jones	18559	▲ 0.14	4.24	6.51	2.53
 Nasdaq Comp	5036	▼ -0.38	4.12	0.58	-3.50
 Russell 2000	1200	▼ -0.62	3.69	5.68	-4.74
Skandinavija					
 OMX Stockholm 30	1372	▲ 0.27	2.36	-5.18	-17.03
 OMX Helsinki 25	3338	▲ 0.18	3.47	-0.64	-4.34
 OMX Copenhagen 20	970.9	▼ -0.03	3.94	-4.27	-6.22
 Oslo stock exchange	560.5	▲ 0.99	3.41	3.99	-4.07
Europa					
 DJ Euro STOXX 50	2931	▼ -0.61	-0.40	-10.30	-20.49
 CAC 40	4330	▼ -0.63	-0.24	-6.62	-15.80
 DAX	9981	▼ -0.81	0.19	-7.09	-14.95
 FTSE 100	6697	▲ 0.03	7.95	7.29	-1.35
 MB	16674	▼ -0.53	-3.92	-22.15	-30.62
 IBEX 35	8485	▼ -0.46	-1.87	-11.10	-26.57
Centrinė ir Rytų Europa					
 ATX	2209	▼ -0.48	0.75	-7.83	-13.44
 WIG20	1792	▲ 0.24	-0.08	-3.59	-20.14
 BUX	27410	▲ 1.19	3.19	14.59	21.95
 PX	876.2	▲ 0.68	4.44	-8.38	-14.95
 RTS	953	▼ -1.71	1.90	25.86	5.79
Azija					
 Nikkei 225	16672	▼ -0.31	4.43	-12.41	-19.27
 Hang Seng	21839	▲ 0.76	6.48	-0.35	-14.04
 Kospi	2013	▼ -0.21	1.59	2.62	-2.93
Valiutų kursai					
EUR/USD	1.10	▼ -0.06	-2.65	1.40	1.75
EUR/GBP	0.84	▲ 0.02	-8.38	14.05	20.84
EUR/PLN	4.38	▼ -0.01	0.16	-2.77	-5.90
EUR/RUB	69.83	▲ 0.21	4.22	12.92	-11.58
Žaliavų rinka					
Brent nafta	46.8	▲ 0.32	-7.58	25.56	-17.37
Auksas	1331	▼ -0.05	3.22	25.47	21.42
Palūkanų normos					
EURIBOR 6 mėn.	-0.19	▲ 1.05	-18.87	-372.50	-485.71
LIBOR USD 6 mėn.	1.00	▲ 0.91	8.45	18.51	117.91

### Baltijos regionas

Pavadinimas	Indekso vertė	Dienos pokytis, %	Mėnesio pokytis, %	Nuo metų pradžios, %	12 mėn. pokytis, %
Baltijos šalys					
 OMX Vilnius	528.4	▲ 0.58	3.69	8.72	4.96
 OMX Ryga	632.7	▲ 0.34	-0.25	6.46	43.51
 OMX Talinas	1015.6	▲ 0.42	5.40	12.97	18.13
OMX Baltic Benchmark	737.9	▲ 0.94	5.56	13.82	15.86
NASDAQ OMX Baltic sąrašo likvidžios akcijos					
Agrowill Group	0.41	0.00	0.00	36.36	52.26
Apranga	2.45	0.00	-3.16	-5.04	-10.58
Arco Vara	1.06	0.00	-0.93	-7.83	-11.67
Baltika	0.247	▼ -0.40	-2.76	-27.78	-33.24
Ekspress Grupp	1.27	0.00	-2.31	-5.93	-5.22
Grigeo Grigiškės	1.17	0.00	1.74	6.36	0.86
Grindeks	4.12	▲ 0.73	-4.19	-20.77	-29.57
Klaipėdos nafta	0.620	▲ 3.33	25.25	68.02	55.00
Latvijas Gāze	9.92	0.00	-8.15	1.64	7.59
ESO	0.861	▼ -0.23	1.89	-0.03	-
Latvijas Balzams	7.25	▲ 0.55	2.11	20.43	136.16
LHV Group	7.44	▲ 1.92	2.48	-	-
Linas Agro Group	0.671	▲ 1.36	1.21	1.67	-2.19
Merko Ehitus	8.17	▲ 0.49	2.13	-3.66	-3.31
Nordeccon	1.15	▼ -2.54	7.48	12.33	10.23
Olainfarm	7.68	▲ 1.05	2.13	8.02	-4.36
Olympic Entertainment Group	1.93	▼ -0.52	0.00	7.82	2.66
Panevėžio statybos trestas	0.94	▼ -0.63	5.62	1.62	-11.32
Pieno žvaigždės	1.28	▼ -0.78	-0.78	-0.78	-15.79
Premia Foods	0.38	0.00	2.95	-1.54	-7.58
Rokiškio sūris	1.38	0.00	2.99	-2.82	-1.43
Silvano Fashion Group	1.97	▲ 0.51	1.03	53.91	40.71
Šiaulių bankas	0.36	▲ 4.32	13.13	45.77	43.37
Tallink Grupp	0.95	▲ 2.16	6.69	17.77	34.57
Tallinna Kaubamaja	7.32	▼ -0.81	10.08	8.61	21.80
Tallinna Vesi	14.00	▲ 0.72	2.19	1.45	6.06
TEO LT	0.89	▼ -0.67	-1.66	-11.88	-14.42
Vilkyškių pieninė	1.46	▼ -2.01	2.10	-16.57	-21.51
Vilniaus baldai	13.70	0.00	0.00	-4.86	-12.18
Žemaitijos pienas	0.83	▼ -0.24	2.35	28.73	24.66

### Kontaktai:

Martynas Freitakas	Agnė Anzelienė	Renatas Žeknys
Makleris	Maklerė	Makleris
Tel: 8 5 258 2504	Tel: 8 5 258 2306	Tel: 8 5 258 2295
Martynas.Freitakas@swedbank.lt	Agne.Anzeliene@swedbank.lt	Renatas.Zeknys@swedbank.lt

Apžvalgą užsiprenumeruoti galima adresu: <http://www.swedbank.lt/it/articles/subscribe>  
Dėmesio! Ši apžvalga yra tik informacinio pobūdžio, t.y. pateikiama informacija jokiais aplinkybėmis negali būti interpretuojama kaip asmeninė rekomendacija, patarimas, pasiūlymas, nurodymas arba reikalavimas įsigyti ar parduoti apžvalgoje nurodytas finansines priemones ir negali būti jokio vėliau sudaryto sandorio pagrindas ar sudedamoji dalis. Visa pateikta informacija yra surinkta iš viešai prieinamų šaltinių (įmonių, vertybinių popierių biržų, naujienų agentūrų ir kitų). Duomenų šaltiniai: „Bloomberg“, „Reuters“, „Swedbank“, „Nasdaq OMX“. Mes neatliekame informacijos tikrinimo ir/ar vertinimo, dėl to negarantuojame informacijos tikslumo, pilnumo ar aktualumo, ir neatsakome už nuostolius, kurie gali atsirasti, kai investuojama remiantis šia informacija. Pateikta apžvalga taip pat nėra apsaugota nuo skirtingų duomenų ir/ar informacijos palyginimo problemų, dėl įmonių keičiamos apskaitos ir finansinės atskaitomybės paruošimo praktikos (t.y. pasikeitę apskaitos standartai, finansinių ataskaitų konsolidavimo praktikos pasikeitimas ir pan.). Dėl šios priežasties istoriniai palyginamieji duomenys gali būti neprekinami. Draudžiama kopijuoti, spausdinti ar kitaip komerciniais tikslais atgaminti bei platinti šią apžvalgą arba bet kurią jos dalį be „Swedbank“, AB sutikimo. Cituojant būtina nuoroda į šaltinį.