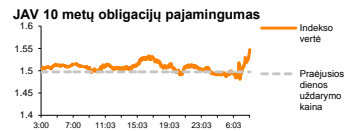
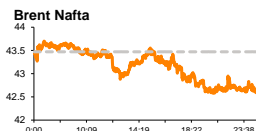
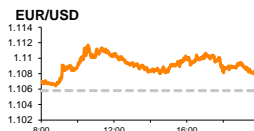
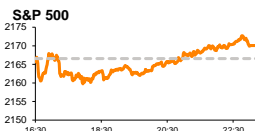


# Rytinė finansų rinkų apžvalga

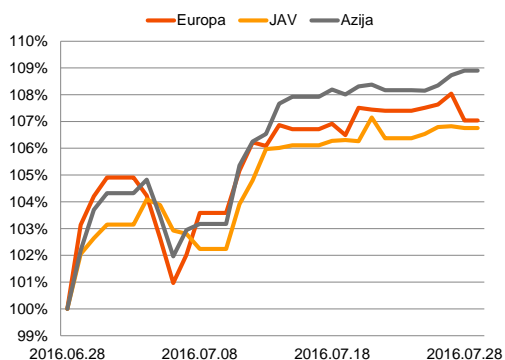
Finansų rinkų tarnyba – penktadienis, 2016 m. liepos 29 d.

Dienos prekyba

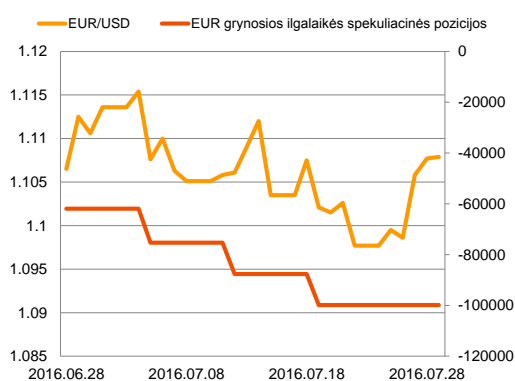


Finansų makleris  
**Martynas Freitakas**  
(8 5) 258 2504

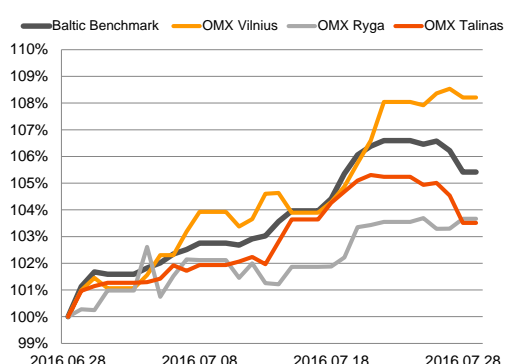
Regioniniai indeksai  
(1 mėn. santykiniai pokyčiai, atskaitos taškas 100%)



EUR/USD kursas ir grynoji EUR spekuliacinė pozicija



Baltijos šalių indeksai  
(1 mėn. santykiniai pokyčiai, atskaitos taškas 100%)



■ Šiandien investuotojai stebės euro zonos ir JAV preliminarinius BVP duomenis

## Pasaulio finansų rinkų tendencijos







Ketvirtadienį Europos akcijų rinkos pasuko kritimo linkme (**DAX** -0,43 proc., **Stoxx Europe 600** -0,95 proc.) investuotojams vertinant bendrovių skelbiamus ketvirtinius veiklos rezultatus, o bankinis sektorius buvo stebimas dėl šiandien numatytų paskelbti bankų stabilumo rezultatų. Taip pat ketvirtadienį Vokietijoje buvo paskelbta, kad nedarbo lygis šalyje išliko nepakitęs ties 6,1 proc., taip pat stabilus išliko ir euro zonos vartotojų pasitikėjimo ekonomika indeksas (-7,9 proc.). Už Atlanto investuotojų nuotaikos buvo priešingos, **S&P 500** indeksui stiebiantis +0,16 proc. Šį optimizmą skatina tikėjimas, kad šiandien numatyti paskelbti JAV makroekonominiai rodikliai parodys šalies ekonomikos augimą. Tikimasi, kad preliminariais duomenimis antrąjį ketvirtį šalies BVP augs 2,5 proc. (buvusi reikšmė 1,1 proc.), asmeninis vartojimas šį laikotarpį padidės 4,4 proc. (buvusi reikšmė 1,5 proc.), o Mičigano universiteto vartotojų indeksas kils nuo 89,5 iki 90,2. Taip pat šiandien svarbus duomenys bus paskelbti Europoje: euro zonos birželio mėnesio nedarbo lygis (prognozė – išliks nepakitęs ties 10,1 proc.) bei preliminarus metinis BVP (prognozė 1,5 proc.; buvusi reikšmė 1, proc.).

## Valiutų rinkos























Vakar dieną EUR/USD valiutų santykis fiksavo 0,17 proc. augimą, kursui pasiekiant **1,1077** lygį. Ši tendencija išsilaiko ir šiandien, valiutų lygiui ieškant krypties ties **1,1082** riba (09:12 val.). Vakar buvo paskelbta, kad preliminariais duomenimis metinė infliacija Vokietijoje pakilo nuo 0,3 proc. iki 0,4 proc., o mėnesini šio rodiklio augimas sudarė 0,3 proc. (buvusi reikšmė +0,1 proc.). Penktadienį paskelbtas euro zonos infliacijos duomenys, prognozuojant metinės infliacijos sumažėjimą nuo 0,9 proc. iki 0,8 proc.

## Baltijos vertybinių popierių rinka




Prieš prekybos sesiją ketvirtadienį „**Baltika**“ paskelbė, kad per antrąjį ketvirtį pajamos susitraukė 2,1 proc., tačiau grynasis pelnas pasiekė 346 tūkst. eurų, kai prieš metus atitinkamą laikotarpį rezultatas apsisėjo ties 67,0 tūkst. eurų. Šią informaciją investuotojai sutiko teigiamai, stumtelint akcijos vertę į viršų 6,67 proc., o pozicijoje buvo perleista akcijų už daugiau nei 25,3 tūkst. eurų. „**Dvarčionių keramika**“ vakar išplatino pranešimą, kad Vilniaus apygardos teismas išskėlė bendrovei bankroto bylą ir šis sprendimas bus skundžiamas. Prekyba bendrovės akcijomis išlieka sustabdyta. Bendrai vakar dieną trijų biržų apyvarta sudarė tik 494,6 tūkst. eurų. **Vilniaus** indeksui krentant -0,33 proc., **Talino** mažėjant -1,02 proc., o **Rygos** pakylant +0,37 proc. Šiandien sulauksime „**Utenos trikotažas**“, „**Ekspress Grupp**“, „**Klaipėdos nafta**“, „**Tallinna Vesi**“, „**Apranga**“, „**Rokiškio sūris**“, „**Valmieras stikla škiedra**“ šešių mėnesių tarpinės veiklos informacijos.

2016.07.29	Šalis	Laikas	Svarbiausios dienos makroekonominės naujienos	Prognozė	Buvusi reikšmė	
	EZ	12:00	Nedarbo lygis	Birželio mėn.	10,1%	10,1%
	EZ	12:00	Metinis infliacijos lygis	Liepos mėn.	0,8%	0,9%
	EZ	12:00	Preliminarus BVP	II ketv.	1,5%	1,7%
	JAV	15:30	Preliminarus BVP	II ketv.	2,5%	1,1%
	JAV	15:30	Asmeninis vartojimas	II ketv.	4,4%	1,5%
	JAV	17:00	Mičigano universiteto vartotojų pasitikėjimas ekonomikos padėtimi	Liepos mėn.	90,2	89,5

### Pasaulio rinkos

Pavadinimas	Indekso vertė	Dienos pokytis, %	Mėnesio pokytis, %	Nuo metų pradžios, %	12 mėn. pokytis, %
JAV					
 S&P 500	2170	↑ 0.16	4.79	6.17	2.92
 Dow Jones	18456	↓ -0.09	4.30	5.92	3.97
 Nasdaq Comp	5155	↑ 0.30	7.86	2.95	0.85
 Russell 2000	1217	↓ -0.13	7.57	7.17	-1.00
Skandinavija					
 OMX Stockholm 30	1382	↓ -0.39	5.54	-4.47	-13.50
 OMX Helsinki 25	3396	↓ -0.47	7.65	1.08	1.09
 OMX Copenhagen 20	992.4	↑ 0.26	4.82	-2.15	-2.06
 Oslo stock exchange	549.2	↓ -1.41	1.96	1.89	-4.42
Europa					
 DJ Euro STOXX 50	2966	↓ -1.11	4.73	-9.22	-17.04
 CAC 40	4421	↓ -0.59	5.37	-4.67	-11.90
 DAX	10275	↓ -0.43	6.89	-4.36	-8.36
 FTSE 100	6721	↓ -0.44	5.68	7.67	1.36
 MB	16523	↓ -2.02	3.61	-22.86	-28.93
 IBEX 35	8479	↓ -2.10	4.61	-11.16	-24.85
Centrinė ir Rytų Europa					
 ATX	2228	↓ -0.66	7.28	-7.04	-10.23
 WIG20	1789	↓ -0.51	1.84	-3.80	-19.15
 BUX	27628	↓ -0.55	4.72	15.50	23.77
 PX	887.3	↓ -0.69	9.78	-7.22	-13.57
 RTS	923	↑ 0.19	-0.85	21.97	6.65
Azija					
 Nikkei 225	16298	↓ -1.09	4.70	-14.37	-19.73
 Hang Seng	21992	↓ -0.82	7.61	0.35	-10.67
 Kospi	2020	↓ -0.04	3.27	3.01	-0.85
Valiutų kursai					
EUR/USD	1.11	↑ 0.02	-0.41	2.00	0.86
EUR/GBP	0.84	↑ 0.11	-1.43	14.09	19.39
EUR/PLN	4.36	↑ 0.01	1.32	-2.32	-5.39
EUR/RUB	73.87	↑ 0.29	-4.02	6.74	-12.74
Žaliavų rinka					
Brent nafta	42.6	↓ -0.28	-15.87	14.22	-20.23
Auksas	1335	↓ -0.07	1.19	25.80	21.70
Palūkanų normos					
EURIBOR 6 mėn.	-0.19	↑ 0.54	-5.68	-365.00	-487.50
LIBOR USD 6 mėn.	1.09	↑ 1.26	22.53	28.43	131.73

### Baltijos regionas

Pavadinimas	Indekso vertė	Dienos pokytis, %	Mėnesio pokytis, %	Nuo metų pradžios, %	12 mėn. pokytis, %
Baltijos šalys					
 OMX Vilnius	546.1	↓ -0.33	7.44	12.37	9.42
 OMX Ryga	641.9	↑ 0.37	3.39	8.01	45.47
 OMX Talinas	1003.7	↓ -1.02	2.56	11.65	14.45
OMX Baltic Benchmark	738.3	↓ -0.80	4.37	13.88	14.66
NASDAQ OMX Baltic sąrašo likvidžios akcijos					
Agrowill Group	0.40	0.00	-0.50	34.68	59.36
Apranga	2.47	↓ -0.40	-0.40	-4.26	-9.85
Arco Vara	1.08	0.00	0.93	-6.09	-10.00
Baltika	0.272	↑ 6.67	6.25	-20.47	-27.47
Ekspress Grupp	1.35	0.00	5.47	0.00	0.75
Grigeo Grigiškės	1.18	↑ 0.85	3.51	7.27	1.72
Grindeks	4.25	↑ 2.41	1.67	-18.27	-25.31
Klaipėdos nafta	0.682	↓ -0.15	33.46	84.82	69.65
Latvijas Gāze	9.57	↓ -1.34	-11.39	-1.95	2.90
ESO	0.860	↓ -0.46	1.65	-0.03	-
Latvijas Balzams	7.24	↑ 0.56	2.70	20.27	135.83
LHV Group	7.24	↑ 0.28	0.56	-	-
Linus Agro Group	0.683	↓ -1.44	3.33	3.48	-1.44
Merko Ehitus	8.15	↑ 0.87	3.03	-3.89	-6.11
Nordeccon	1.19	0.00	8.18	16.24	15.14
Olainfarm	8.05	↑ 2.55	10.27	13.22	0.75
Olympic Entertainment Group	1.89	↑ 0.53	-1.56	5.59	-2.07
Panevėžio statybos trestas	0.97	↓ -3.86	7.89	4.97	-4.80
Pieno žvaigždės	1.28	0.00	1.59	-0.78	-16.34
Premia Foods	0.39	0.00	1.84	-0.77	-6.73
Rokiškio sūris	1.40	0.00	2.94	-1.41	-1.41
Silvano Fashion Group	2.00	↑ 0.50	0.00	56.25	51.52
Šiaulių bankas	0.37	0.00	16.25	49.80	51.32
Tallink Grupp	0.93	↓ -3.13	2.31	15.90	29.16
Tallinna Kaubamāja	7.17	↓ -0.97	5.44	6.38	18.32
Tallinna Vesi	14.00	↑ 0.72	1.45	1.45	4.48
TEO LT	0.93	↓ -0.54	2.78	-8.42	-9.31
Vilkyškių pieninė	1.57	↓ -0.63	9.79	-10.29	-16.04
Vilniaus baldai	13.70	0.00	0.00	-4.86	-12.74
Žemaitijos pienas	0.85	0.00	8.97	31.99	28.59

### Kontaktai:

Martynas Freitakas	Agnė Anzelienė	Renatas Žeknys
Makleris	Maklerė	Makleris
Tel: 8 5 258 2504	Tel: 8 5 258 2306	Tel: 8 5 258 2295
Martynas.Freitakas@swedbank.lt	Agne.Anzeliene@swedbank.lt	Renatas.Zeknys@swedbank.lt

Apžvalgą užsiprenumeruoti galima adresu: <http://www.swedbank.lt/articles/subscribe>

Dėmesio! Ši apžvalga yra tik informacinio pobūdžio, t.y. pateikiama informacija jokiais aplinkybėmis negali būti interpretuojama kaip asmeninė rekomendacija, patarimas, pasiūlymas, nurodymas arba reikalavimas įsigyti ar perleisti apžvalgoje nurodytas finansines priemones ir negali būti jokio vėliau sudaryto sandorio pagrindas ar sudedamoji dalis. Visa pateikta informacija yra surinkta iš viešai prieinamų šaltinių (įmonių, vertybinių popierių biržų, naujienų agentūrų ir kitų). Duomenų šaltinis: „Bloomberg“, „Reuters“, „Swedbank“, „Nasdaq OMX“. Mes neatlikome informacijos tikrinimo ir/ar vertinimo, dėl to negarantuojame informacijos tikslumo, pilnumo ar aktualumo, ir neatsakome už nuostolius, kurie gali atsirasti, kai investuojama remiantis tokia informacija. Pateikta apžvalga taip pat nėra apsaugota nuo skirtingų duomenų ir/ar informacijos palyginimo problemų, dėl įmonių keičiamos apskaitos ir finansinės atskaitomybės paruošimo praktikos (t.y. pasikeitę apskaitos standartai, finansinių ataskaitų konsolidavimo praktikos pasikeitimai ir pan.). Dėl šios priežasties istoriniai palyginamieji duomenys gali būti neprekinami. Draudžiama kopijuoti, spausdinti ar kitaip komerciniais tikslais atgaminti bei platinti šią apžvalgą arba bet kurias jos dalis bei „Swedbank“, AB sutikimo. Cituojant būtina nuoroda į šaltinį.