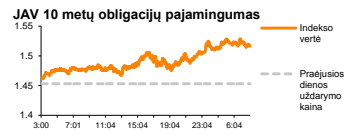
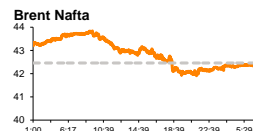
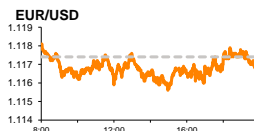
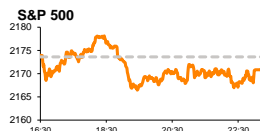


Rytinė finansų rinkų apžvalga

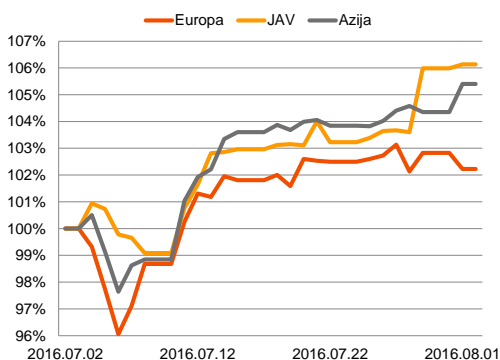
Finansų rinkų tarnyba – antradienis, 2016 m. rugpjūčio 2 d.

Dienos prekyba

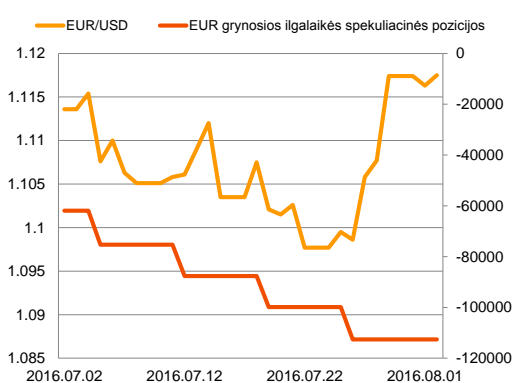


Finansų makleris
Martynas Freitakas
(8 5) 258 2504

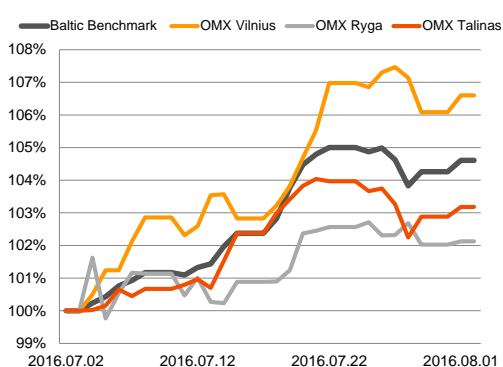
Regioniniai indeksai
(1 mėn. santykiniai pokyčiai, atskaitos taškas 100%)



EUR/USD kursas ir grynoji EUR spekuliacinė pozicija



Baltijos šalių indeksai
(1 mėn. santykiniai pokyčiai, atskaitos taškas 100%)



■ Pirmadienį investuotojai atidžiau stebėjo skelbiamus gamybos sektoriaus duomenis

Pasaulio finansų rinkų tendencijos



Vakar **Stoxx Europe 600** indekso vertė sumažėjo -0,59 proc., indeksą slėgiant naftos ir dujų (Oil&Gas -1,79 proc.) bei bankiniam sektoriui (Banks -1,79 proc.). Investuotojai analizavo praėjusią savaitę atliktus bankų kapitalo pakankamumo testų rezultatus, kuriais buvo siekiama nustatyti ar bankai turi atsідėję pakankamai kapitalo, jeigu pasikartotų krizinis laikotarpis. Taip pat svarbiu įvykiu išliko pirmadienį paskelbti gamybos sektoriaus duomenys. Remiantis informacija Vokietijos ir euro zonos liepos mėn. gamybos sektoriaus apimčių aktyvumas nežymiai išaugo, o JAV (**S&P 500** -0,13 proc.) išliko nepakitęs. Neigiamą sentimentą investuotojams suteikė Kinijos gamybos sektoriaus aktyvumas, kuris vietoj laukto stabilumo, netikėtai susitraukė. Šiandien svarbesnių naujienų sulauksime iš JAV, kur bus paskelbtos birželio mėnesio asmeninių pajamų apimtys (prognozė +0,3 proc.; buvusi reikšmė +0,2 proc.) bei asmeninio vartojimo išlaidos (prognozė +0,3 proc.; buvusi reikšmė +0,4 proc.).

Valiutų rinkos























Vakar dieną EUR/USD valiutų kursas susitraukė 0,1 proc. iki **1,1163** lygio, o šiandien pastarojo vertė ieško krypties ties **1,1179** riba (+0,14 proc.; 09:23 val.).

Baltijos vertybinių popierių rinka





Bendra apyvarta vakar dieną Baltijos akcijų rinkose pasiekė 657 tūkst. eurų, **Vilniaus** indeksui stiebiantis +0,51 proc., **Talino** kylant +0,3 proc., o **Rygos** sudarant +0,1 proc. teigiamą pasikeitimą. Didžiausias investuotojų aktyvumas buvo sudarytas „**Silvano Fashion Group**“ pozicijoje, akcijos kainai šoktelint 2,0 proc. iki 2,04 euro/vnt., su 149,6 tūkst. eurų apyvarta. Prie teigiamos krypties prisidėjo praėjusią savaitę paskelbta statistika, kad bendrovės šešių mėnesių grynasis pelnas augo daugiau nei dvigubai, nuo 2,75 mln. iki 5,98 mln. eurų, lyginant su tuo pačiu laikotarpiu praeitais metais. Vilniaus biržoje akcijos kainos augimu ir didesne dienos apyvarta pasižymėjo „**Klaipėdos nafta**“. Praeitais savaitės penktadienį bendrovės akcijos kaina krito net 7,48 proc., po paskelbtos informacijos apie planuojamas 49,4 mln. eurų investicijas. O vakar dieną investuotojai stengėsi įsigyti atpigusių akcijų, didinant paklausą ir bendrovės akcijos kainą stumtelint į viršų 3,65 proc., su 92,04 tūkst. eurų apyvarta. Pirmadienį „**Apranga**“ paskelbė, kad liepos mėnesį grupės mažmeninė apyvarta išaugo 6,8 proc., o nuo metų pradžios aktyvumas yra padidėjęs 7,2 proc. Bendrovė „**Baltika**“ taip pat paskelbė prekybos aktyvumą. Remiantis duomenimis, liepos mėnesį pardavimų pajamos susitraukė 9,0 proc., o per septynis šių metų mėnesius pajamos mažėjo 5,0 proc.

2016.08.02	Šalis	Laikas	Svarbiausios dienos makroekonominės naujienos	Prognozė	Buvusi reikšmė	
	JAV	15:30	Asmeninių pajamų apimtys	Birželio mėn.	0,3%	0,2%
	JAV	15:30	Asmeninio vartojimo išlaidų apimtys	Birželio mėn.	0,3%	0,4%

Pasaulio rinkos

Pavadinimas	Indekso vertė	Dienos pokytis, %	Mėnesio pokytis, %	Nuo metų pradžios, %	12 mėn. pokytis, %	
JAV						
	S&P 500	2171	↓ -0.13	3.23	6.21	3.18
	Dow Jones	18405	↓ -0.15	2.54	5.62	4.04
	Nasdaq Comp	5184	↑ 0.43	6.61	3.53	1.09
	Russell 2000	1219	↓ -0.07	5.39	7.33	-1.58
Skandinavija						
	OMX Stockholm 30	1379	↓ -0.52	2.92	-4.66	-14.62
	OMX Helsinki 25	3359	↓ -0.75	2.95	-0.02	-1.12
	OMX Copenhagen 20	996.1	↑ 0.15	2.56	-1.78	-1.44
	Oslo stock exchange	542.9	↓ -0.49	-1.39	0.72	-5.50
Europa						
	DJ Euro STOXX 50	2967	↓ -0.78	2.92	-9.19	-17.59
	CAC 40	4409	↓ -0.69	3.16	-4.91	-13.25
	DAX	10331	↓ -0.07	5.67	-3.84	-8.65
	FTSE 100	6694	↓ -0.45	1.77	7.23	-0.03
	MB	16555	↓ -1.73	1.59	-22.71	-29.67
	IBEX 35	8513	↓ -0.86	2.96	-10.80	-23.86
Centrinė ir Rytų Europa						
	ATX	2209	↓ -1.09	4.99	-7.84	-11.62
	WIG20	1762	↑ 0.14	1.01	-5.22	-20.89
	BUX	27469	↓ -0.58	4.33	14.83	21.60
	PX	880.1	↓ -0.19	6.75	-7.97	-14.68
	RTS	923	↓ -0.54	-1.16	21.86	7.42
Azija						
	Nikkei 225	16485	↓ -0.90	5.12	-13.39	-19.92
	Hang Seng	22129	↑ 1.09	6.42	0.98	-10.18
	Kospi	2021	↓ -0.43	1.69	3.04	-0.46
Valiutų kursai						
	EUR/USD	1.12	↑ 0.11	0.19	2.88	2.05
	EUR/GBP	0.85	↑ 0.03	-0.89	14.92	20.54
	EUR/PLN	4.36	↓ -0.05	1.72	-2.29	-4.97
	EUR/RUB	74.65	↑ 0.14	-4.22	5.63	-6.78
Žaliavų rinka						
	Brent nafta	42.4	↑ 0.50	-15.89	13.60	-18.89
	Auksas	1349	↓ -0.28	-0.11	27.16	24.16
Palūkanų normos						
	EURIBOR 6 mėn.	-0.19	0.00	-2.20	-365.00	-487.50
	LIBOR USD 6 mėn.	1.11	↑ 1.79	21.68	31.38	134.21

Baltijos regionas

Pavadinimas	Indekso vertė	Dienos pokytis, %	Mėnesio pokytis, %	Nuo metų pradžios, %	12 mėn. pokytis, %	
Baltijos šaly						
	OMX Vilnius	543.1	↑ 0.51	6.77	11.76	8.50
	OMX Ryga	638.3	↑ 0.10	2.09	7.40	44.15
	OMX Talinas	1013.1	↑ 0.30	3.21	12.69	16.69
	OMX Baltic Benchmark	744.1	↑ 0.35	4.70	14.77	16.50
NASDAQ OMX Baltic sąrašo likvidžios akcijos						
	Agrowill Group	0.40	↓ -0.74	-0.74	34.68	55.04
	Apranga	2.50	↓ -0.40	1.21	-3.10	-8.26
	Arco Vara	1.08	0.00	0.93	-6.09	-10.00
	Baltika	0.266	↓ -4.32	7.26	-22.22	-27.91
	Ekspress Grupp	1.35	0.00	5.47	0.00	-3.57
	Grigeo Grigiškės	1.18	0.00	2.61	7.27	0.85
	Grindeks	4.16	↓ -3.03	0.24	-20.00	-26.76
	Klaipėdos nafta	0.654	↑ 3.65	26.99	77.24	65.57
	Latvijas Gāze	9.58	0.00	-11.30	-1.84	3.01
	ESO	0.860	↓ -0.35	2.26	-0.03	-
	Latvijas Balzams	7.02	↓ -3.04	-1.13	16.61	128.66
	LHV Group	7.30	0.00	0.69	-	-
	Linas Agro Group	0.670	↑ 0.60	0.30	1.52	-3.32
	Merko Ehitus	8.10	↓ -0.61	1.25	-4.48	-2.99
	Nordecon	1.17	↓ -1.68	6.36	14.29	12.15
	Olainfarm	7.91	↓ -1.13	5.89	11.25	0.51
	Olympic Entertainment Group	1.89	0.00	-4.06	5.59	-1.56
	Panevėžio statybos trestas	1.05	↑ 2.94	16.67	13.51	2.94
	Pieno žvaigždės	1.28	0.00	-1.54	-0.78	-16.34
	Premia Foods	0.39	↑ 0.52	2.37	-0.26	-6.63
	Rokiškio sūris	1.40	0.00	4.48	-1.41	-3.45
	Silvano Fashion Group	2.04	↑ 2.00	2.00	59.38	56.92
	Šiaulių bankas	0.37	↓ -0.27	14.37	50.60	51.62
	Tallink Grupp	0.96	↑ 0.52	6.19	19.64	36.34
	Tallinna Kaubamaja	7.06	↓ -0.56	3.82	4.75	17.28
	Tallinna Vesi	13.90	0.00	0.72	0.72	4.51
	TEO LT	0.93	0.00	4.05	-8.42	-10.19
	Vilkyškių pieninė	1.57	↑ 0.64	10.56	-10.29	-16.49
	Vilniaus baldai	13.50	↓ -1.46	-1.46	-6.25	-14.56
	Žemaitijos pienas	0.86	↑ 0.59	7.14	32.76	29.55

Kontaktai:

Martynas Freitakas	Agnė Anzelienė	Renatas Žeknys
Makleris	Maklerė	Makleris
Tel: 8 5 258 2504	Tel: 8 5 258 2306	Tel: 8 5 258 2295
Martynas.Freitakas@swedbank.lt	Agne.Anzeliene@swedbank.lt	Renatas.Zeknys@swedbank.lt

Apžvalgą užsiprenumeruoti galima adresu: <http://www.swedbank.lt/articles/subscribe>

Dėmesio! Ši apžvalga yra tik informacinio pobūdžio, t.y. pateikiama informacija jokiomis aplinkybėmis negali būti interpretuojama kaip asmeninė rekomendacija, patarimas, pasiūlymas, nurodymas arba reikalavimas įsigyti ar perleisti apžvalgoje nurodytas finansines priemones ir negali būti jokio vėliau sudaryto sandorio pagrindas ar sudedamoji dalis. Visa pateikta informacija yra surinkta iš viešai prieinamų šaltinių (įmonių, vertybinių popierių biržų, naujienų agentūrų ir kitų). Duomenų šaltinis: „Bloomberg“, „Reuters“, „Swedbank“, „Nasdaq OMX“. Mes neatlikome informacijos tikrinimo ir/ar vertinimo, dėl to negarantuojame informacijos tikslumo, pilnumo ar aktualumo, ir neatsakome už nuostolius, kurie gali atsirasti, kai investuojama remiantis tokia informacija. Pateikta apžvalga taip pat nėra apsaugota nuo skirtingų duomenų ir/ar informacijos palyginimo problemų, dėl įmonių keičiamos apskaitos ir finansinės atskaitomybės paruošimo praktikos (t.y. pasikeitę apskaitos standartai, finansinių ataskaitų konsolidavimo praktikos pasikeitimas ir pan.). Dėl šios priežasties istoriniai palyginamieji duomenys gali būti neprieinami. Draudžiama kopijuoti, spausdinti ar kitaip komerciniais tikslais atgaminti bei platinti šią apžvalgą arba bet kurią jos dalį bei „Swedbank“, AB sutikimo. Cituojant būtina nuoroda į šaltinį.