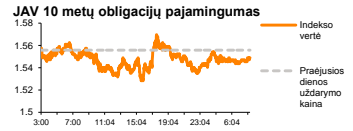
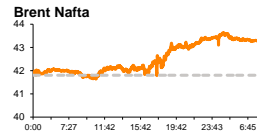
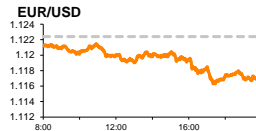
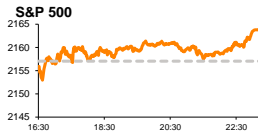


# Rytinė finansų rinkų apžvalga

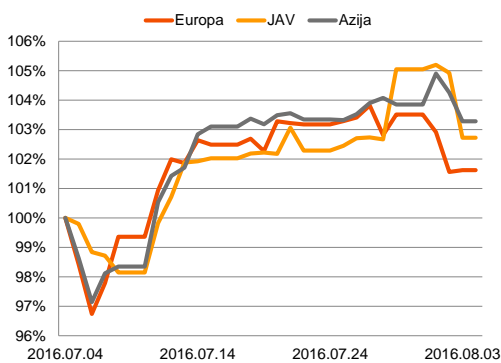
Finansų rinkų tarnyba – ketvirtadienis, 2016 m. rugpjūčio 4 d.

Dienos prekyba

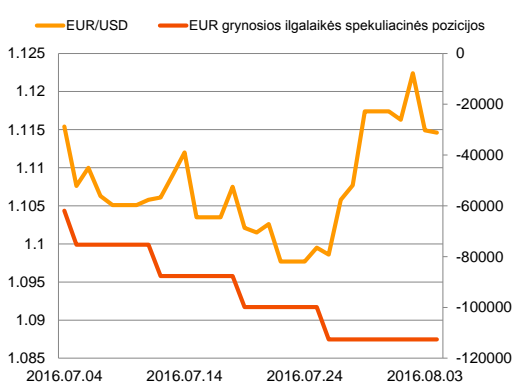


Finansų makleris  
**Martynas Freitakas**  
(8 5) 258 2504

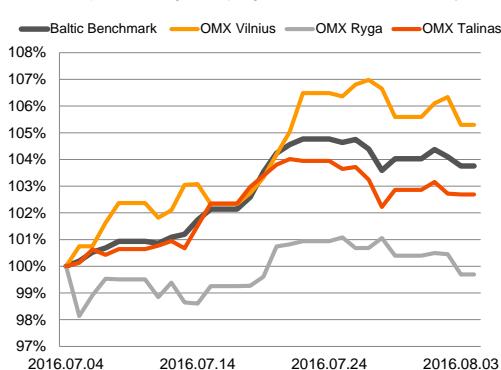
Regioniniai indeksai  
(1 mėn. santykiniai pokyčiai, atskaitos taškas 100%)



EUR/USD kursas ir grynoji EUR spekuliacinė pozicija



Baltijos šalių indeksai  
(1 mėn. santykiniai pokyčiai, atskaitos taškas 100%)



Šiandien investuotojai stebės Didžiosios Britanijos centrinio banko sprendimus

## Pasaulio finansų rinkų tendencijos

Trečiadienį Europos akcijų rinkos neišlaikė vieningos tendencijos, Prancūzijos indeksui **CAC 40** krentant  $-0,16$  proc., Didžiosios Britanijos **FTSE 100** mažėjant  $-0,17$  proc., Vokietijos **DAX** stiebiančiantis  $+0,26$  proc. Per pirmadienį ir antradienį (bendrai  $-5,16$  proc.) kritęs bankinis sektorius Stoxx Europe 600 indekso sudėtyje, trečiadienį pakeitė kryptį ir fiksavo  $+1,77$  proc. augimą. Vakar dieną paaiškėjo, kad Vokietijos paslaugų sektoriaus apimtys netikėtai sumažėjo, o euro zonos ir JAV išaugo. Taip pat palankei vakar dieną investuotojus nuteikė prognozės viršijęs JAV (**S&P 500**  $+0,31$  proc.) privataus sektoriaus augimas. Remiantis statistika, liepos mėnesį privačiame sektoriuje buvo sukurta 179 tūkst. naujų darbo vietų (prognozė 170 tūkst.; buvusi reikšmė 176 tūkst.). Šiandien prie svaresnių įvykių galime priskirti 14:00 val. skelbiamas Didžiosios Britanijos bazines palūkanų normas (prognozė 0,25 proc.; buvusi reikšmė 0,5 proc.). Taip pat investuotojai tikisi išgirsti iš banko, kokių priemonių bus imtasi skatinti šalies ekonomiką. Vėliau investuotojų akys kryps į JAV, kur bus paskelbtas savaitinis bedarbių paraiškų skaičius (prognozė 265 tūkst. paraiškų; buvusi reikšmė 266 tūkst.), birželio mėn. fabriku užsakymų apimtys (prognozė  $-1,9$  proc.; buvusi reikšmė  $-1,0$  proc.) bei birželio mėnesio ilgalaikio vartojimo prekių užsakymo apimčių pasikeitimas (prognozė  $-4,0$  proc.; buvusi reikšmė  $-4,0$  proc.).

## Valiutų rinkos

Vakar dieną euro vertė prieš JAV dolerį susilpnėjo  $-0,67$  proc., EUR/USD kursui krentant iki **1,1149** lygio. Šiandien ryte pastarasis valiutų santykis nuo vakar dienos dar sumažėjo ir laikosi ties **1,1132** riba (09:56 val.).

## Baltijos vertybinių popierių rinka

Prieš prekybos sesiją trečiadienį „**Tallink Grupp**“ ( $+0,32$  proc.; apyvarta 31,2 tūkst. eurų) paskelbė, kad liepos mėnesį keleivių srautas išaugo 4,9 proc., krovininių kiekių didėjo 3,5 proc., o lengvųjų automobilių buvo perplukdyta 7,2 proc. daugiau nei 2015 metais tą patį mėnesį. Svarbesnių naujienų po prekybos buvo sulaukta iš „**Žemaitijos pienas**“ ( $-1,07$  proc.; apyvarta 7,8 tūkst. eurų). Bendrovė nurodė, kad valdyba nusprendė visuotiniam akcininkų susirinkimui siūlyti svarstyti klausimą dėl akcijų išbraukimo iš prekybos reguliuojamoje rinkoje AB Nasdaq Vilnius ir nebesiūlyti akcijų viešai. Pranešime nurodoma, kad kaina bus nustatoma vadovaujantis vertybinių popierių įstatymo 43 straipsnio 4 dalies nuostatomis – kaina ne mažesnė, nei svertinė 6 mėn. kaina. Remiantis statistika ši vidutinė kaina yra 0,763 euro/vnt. Taip pat antradienį baigėsi bendrovės oficialaus siūlymo įgyvendinimo terminas, kuriuo buvo siekiama įsigyti daugiau nei 2,7 mln. savų akcijų už 0,67 euro/vnt. „**Žemaitijos pienas**“ neeilinis visuotinis akcininkų susirinkimas vyks rugpjūčio 26 dieną. Šiandien ryte „**Merko Ehitus**“ paskelbė, kad šių metų šešių mėnesių pajamos susitraukė 9,2 proc., o grynasis pelnas krito 24,6 proc., lyginant su praėjusių metų tuo pačiu laikotarpiu.

2016.08.04	Šalis	Laikas	Svarbiausios dienos makroekonominės naujienos	Prognozė	Buvusi reikšmė
	JAV	15:30	Savaitinis bedarbių skaičius	265 tūkst.	266 tūkst.
	JAV	17:00	Fabrikų užsakymų apimtys	Birželio mėn. -1,9%	-1,0%
	JAV	17:00	Ilgalaikio vartojimo prekių užsakymų apimtys	Birželio mėn. -4,0%	-4,0%

### Pasaulio rinkos

Pavadinimas	Indekso vertė	Dienos pokytis, %	Mėnesio pokytis, %	Nuo metų pradžios, %	12 mėn. pokytis, %
JAV					
S&P 500	2164	↑ 0.31	2.89	5.86	3.37
Dow Jones	18355	↑ 0.23	2.26	5.34	4.58
Nasdaq Comp	5160	↑ 0.43	6.11	3.04	1.06
Russell 2000	1213	↑ 0.86	4.84	6.76	-1.31
Skandinavija					
OMX Stockholm 30	1352	↓ -0.46	2.02	-6.53	-16.10
OMX Helsinki 25	3311	↓ -0.18	2.31	-1.44	-3.46
OMX Copenhagen 20	972.6	↓ -0.51	0.37	-4.10	-5.63
Oslo stock exchange	534.6	↓ -0.57	-2.25	-0.81	-6.86
Europa					
DJ Euro STOXX 50	2911	↑ 0.14	1.71	-10.91	-19.57
CAC 40	4321	↓ -0.16	2.04	-6.81	-15.47
DAX	10170	↑ 0.26	4.75	-5.33	-11.22
FTSE 100	6634	↓ -0.17	1.72	6.28	-0.78
MIB	16130	↑ 0.20	0.73	-24.69	-31.28
IBEX 35	8264	↓ -0.17	0.09	-13.42	-25.89
Centrinė ir Rytų Europa					
ATX	2167	↓ -0.66	4.03	-9.61	-12.98
WIG20	1790	↓ -0.75	3.80	-3.71	-19.65
BUX	27024	↓ -0.53	2.88	12.97	19.82
PX	857.9	↓ -2.10	3.82	-10.30	-17.25
RTS	911	↑ 0.83	-3.22	20.28	8.73
Azija					
Nikkei 225	16257	↑ 1.08	3.05	-14.59	-20.78
Hang Seng	21880	↑ 0.65	3.90	-0.16	-10.35
KOSPI	2000	↑ 0.24	0.22	1.95	-1.40
Valiutų kursai					
EUR/USD	1.11	↓ -0.03	-0.07	2.61	2.44
EUR/GBP	0.84	↑ 0.06	0.36	13.49	19.59
EUR/PLN	4.28	↓ 0.00	3.59	-0.49	-2.33
EUR/RUB	73.85	↑ 0.09	-3.18	6.78	-7.04
Žaliavų rinka					
Brent nafta	43.3	↑ 0.42	-13.61	16.09	-13.42
Auksas	1352	↓ -0.47	0.07	27.40	24.28
Palūkanų normos					
EURIBOR 6 mėn.	-0.18	↑ 0.54	-0.55	-357.50	-473.47
LIBOR USD 6 mėn.	1.13	↑ 1.12	22.04	33.22	130.09

### Baltijos regionas

Pavadinimas	Indekso vertė	Dienos pokytis, %	Mėnesio pokytis, %	Nuo metų pradžios, %	12 mėn. pokytis, %
Baltijos šalys					
OMX Vilnius	538.7	↓ -1.04	5.38	10.85	7.85
OMX Ryga	633.2	↓ -0.76	-0.35	6.54	42.41
OMX Tallina	1008.3	↓ -0.03	2.70	12.16	14.97
OMX Baltic Benchmark	739.5	↓ -0.35	3.81	14.06	14.93
NASDAQ OMX Baltics sąrašo likvidžios akcijos					
Agrowill Group	0.40	↑ 0.75	0.00	35.69	58.04
Apranga	2.52	0.00	1.61	-2.33	-8.70
Arco Vara	1.06	↓ -1.85	-4.50	-7.83	-11.67
Baltika	0.259	↓ -2.26	3.60	-24.27	-28.06
Ekspress Grupp	1.32	0.00	1.54	-2.22	-2.22
Grigeo Grigiškės	1.21	↓ -0.82	5.22	10.00	5.22
Grindeks	4.17	↑ 0.24	-3.02	-19.81	-27.60
Klaipėdos nafta	0.637	↓ -2.00	20.19	72.63	62.92
Latvijas Gāze	9.47	↓ -0.32	-12.31	-2.97	1.61
ESO	0.860	↑ 0.47	2.14	-0.03	-
Latvijas Balzams	7.15	↑ 0.85	0.56	18.77	126.27
LHV Group	7.22	↓ -0.28	-0.28	-	-
Linus Agro Group	0.673	↑ 0.75	1.05	1.97	-2.46
Merko Ehitus	8.11	↓ -0.73	0.75	-4.36	-5.48
Nordecon	1.15	0.00	4.55	12.33	9.21
Olainfarm	8.00	0.00	7.10	12.52	1.65
Olympic Entertainment Group	1.86	↓ -1.06	-5.58	3.91	-3.12
Panevėžio statybos trestas	1.00	↓ -3.85	10.99	8.11	0.00
Pieno žvaigždės	1.28	0.00	-1.54	-0.78	-15.79
Premia Foods	0.39	0.00	2.37	-0.26	-7.15
Rokiškio sūris	1.41	0.00	5.22	-0.70	-2.08
Silvano Fashion Group	2.15	↑ 2.38	5.91	67.97	62.88
Šiaulių bankas	0.36	↓ -2.97	7.81	44.56	46.03
Tallink Grupp	0.96	↑ 0.32	6.35	19.02	32.64
Tallinna Kaubamaja	7.05	↑ 0.28	3.68	4.60	16.53
Tallinna Vesi	13.80	0.00	-0.72	0.00	2.99
TEO LT	0.92	↓ -1.29	3.84	-8.91	-10.68
Vilkyškių pieninė	1.57	0.00	10.56	-10.29	-16.49
Vilniaus baldai	13.50	0.00	-1.46	-6.25	-14.01
Žemaitijos pienas	0.83	↓ -1.07	6.54	29.04	25.91

### Kontaktai:

Martynas Freitakas	Agnė Anzelienė	Renatas Žeknys
Makleris	Maklerė	Makleris
Tel: 8 5 258 2504	Tel: 8 5 258 2306	Tel: 8 5 258 2295
Martynas.Freitakas@swedbank.lt	Agne.Anzeliene@swedbank.lt	Renatas.Zeknys@swedbank.lt

Apžvalgą užsiprenumeruoti galima adresu: <http://www.swedbank.lt/articles/subscribe>.  
 Dėmesio! Ši apžvalga yra tik informacinio pobūdžio, t.y. pateikiama informacija jokiais aplinkybėmis negali būti interpretuojama kaip asmeninė rekomendacija, patarimas, pasiūlymas, nurodymas arba reikalavimas įsigyti ar perleisti apžvalgoje nurodytas finansines priemones ir negali būti jokio vėliau sudaryto sandorio pagrindas ar sudedamoji dalis. Visa pateikta informacija yra surinkta iš viešai prieinamų šaltinių (įmonių, vertybinių popierių biržų, naujienų agentūrų ir kitų). Duomenų šaltinis: „Bloomberg“, „Reuters“, „Swedbank“, „Nasdaq OMX“. Mes neatlikiame informacijos tikrinimo ir/ar vertinimo, dėl to negarantuojame informacijos tikslumo, pilnumo ar aktualumo, ir neatsakome už nuostolius, kurie gali atsirasti, kai investuojama remiantis tokia informacija. Pateikta apžvalga taip pat nėra apsaugota nuo skirtingų duomenų ir/ar informacijos palyginimo problemų, dėl įmonių keičiamos apskaitos ir finansinės atskaitomybės paruošimo praktikos (t.y. pasikeitę apskaitos standartai, finansinių ataskaitų konsolidavimo praktikos pasikeitimas ir pan.). Dėl šios priežasties istoriniai palyginamieji duomenys gali būti neprieinami. Draudžiama kopijuoti, spausdinti ar kitaip komerciniais tikslais atgaminti bei platinti šią apžvalgą arba bet kurią jos dalį be „Swedbank“, AB sutikimo. Cituojant būtina nuoroda į šaltinį.