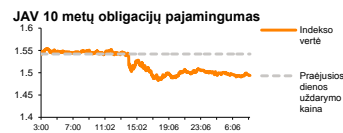
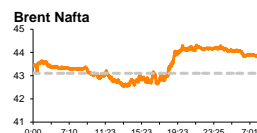
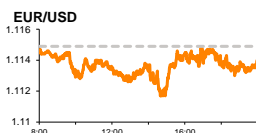
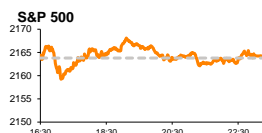


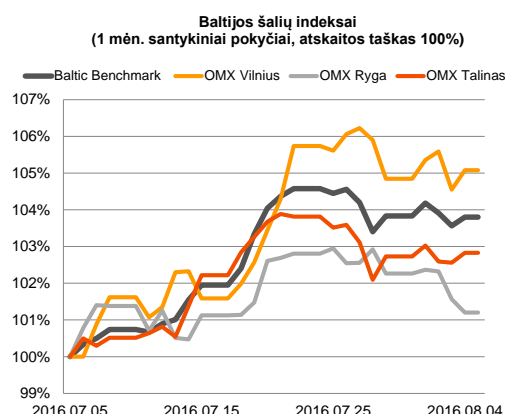
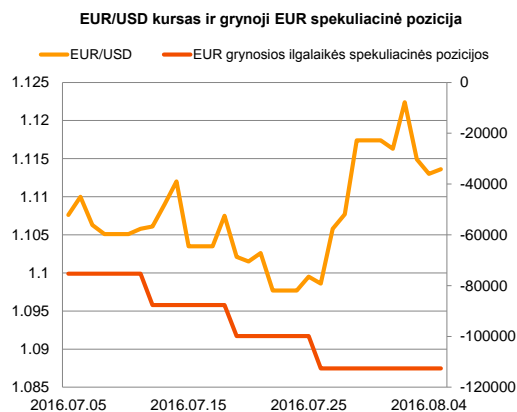
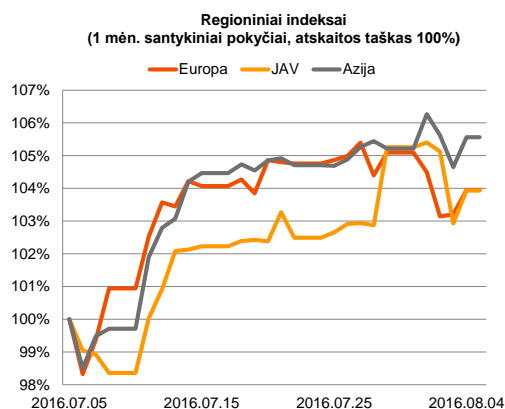
Rytinė finansų rinkų apžvalga

Finansų rinkų tarnyba – penktadienis, 2016 m. rugpjūčio 5 d.

Dienos prekyba



Finansų makleris
Martynas Freitakas
(8 5) 258 2504



■ Šiandien investuotojai atidžiau stebės JAV darbo rinkos rodiklius

Pasaulio finansų rinkų tendencijos

Ketvirtadienį Europos didieji indeksai pasuko augimo linkme, Vokietijos **DAX** sustiprėjęs +0,57 proc., Didžiosios Britanijos indeksui **FTSE 100** fiksuojant 1,57 pokytį, o **Stoxx Europe 600** kylant +0,67 proc. Vakar dieną Anglijos centrinis bankas paskelbė, kad siekiant sumažinti neigiamą efektą ekonomikai dėl šalies sprendimo išstoti iš ES, yra sumažinamos bazinės palūkanų normos nuo 0,5 proc. iki 0,25 proc., o mėnesinis kiekybinis ekonomikos skatinimas didinamas 16,0 proc., nuo 375 mlrd. iki 435 mlrd. Didžiosios Britanijos svarų. Už Atlanto nuotaikos buvo permainingos, **S&P 500** pakylant +0,02 proc., o **Dow Jones** susitraukiant -0,02 proc. Šalyje buvo paskelbta, kad savaitinis bedarbių paraiškų skaičius išaugo nuo 266 tūkst. iki 269 tūkst. (prognozė 265 tūkst.), birželio mėnesio fabrikų užsakymų apimtys išlaikė 1,5 proc. kritimą (prognozė -1,9 proc.; buvusi reikšmė -1,2 proc.), o ilgalaikio vartojimo prekių užsakymai birželį krito -3,9 proc. (prognozė -4,0 proc.; buvusi reikšmė -4,1 proc.). Šiandien Vokietijoje buvo paskelbta, kad birželio mėnesį fabrikų užsakymai sumažėjo -0,4 proc. (prognozė +0,5 proc.; buvusi reikšmė +0,1 proc.). Svarbių naujų šiandien sulauksime iš JAV, kur bus paskelbtas liepos mėnesio dirbančiųjų pokytis be žemės ūkio sektoriaus (prognozė 180 tūkst.; buvusi reikšmė 287 tūkst.) ir nedarbo lygis (prognozė 4,8 proc.; buvusi reikšmė 4,9 proc.).



Valiutų rinkos

Trečiadienį EUR/USD valiutų kursas susitraukė -0,17 proc. iki **1,1130** ribos, šiandien valiutų santykis pasuko augimo linkme ir ieško krypties ties **1,1140** lygiu (09:45 val.). Didesnių šio kurso pasikeitimų penktadienį galime sulaukti 15:30 val. skelbiant JAV darbo rinkos duomenis.























Vakar Didžiosios Britanijos centrinis bankas padidino šalies ekonomikos skatinimo programą, o į šį sprendimą aktyviai neigiamai sureagavo svoro santykis: GBP/EUR - 1,46 proc. (1,1777 lygis); GBP/USD -1,64 (1,3107 lygis).

Baltijos vertybinių popierių rinka




Ketvirtadienį investuotojai didesnę dėmesį kreipė į „**Žemaitijos pienas**“ valdybos siūlymą išbraukti bendrovės akcijas iš prekybos reguliuojamoje rinkoje. Atsidarius prekybos sesijai akcijos kaina patyrė momentinį kritimą nuo 0,831 eur. (trečiadienio uždarymo kaina) iki 0,773 euro, tačiau dieną užbaigė ties 0,791 euro/vnt. (-4,81 proc.), bendrai apyvartai viršijant 83,6 tūkst. eurų. Žinoma, kol kas tai tik siūlymas ir bus tvirtinamas neeiliniame acininkų susirinkime. Bendrovė nurodė, kad oficialaus siūlymo kaina supirkti akcijas bus 0,763 euro, tačiau šiuo metu Investuotojų Asociacija teigia, kad ši kaina yra neadekvati ir skatina burtis investuotojus dėl jos užginčijimo ir padidinimo. Vakar paskelbti „**Merko Ehitus**“ veiklos rezultatai nepradžiugino investuotojų, su 30,9 tūkst. eurų apyvarta akcijos kainai traukiantis -1,36 proc. Didžiausia dienos apyvarta išsiskyrė „**Apranga**“ (kaina nepakitęs ties 2,52 euro; apyvarta 543,3 tūkst. eurų). Pozicijoje buvo sudaryti du tiesioginiai sandoriai, vienu iš jų perleidžiant 200 tūkst. akcijų už 2,53 euro/vnt, o kitų – 14 tūkst. vienetų už 2,52 euro/vnt. Šiandien ryte „**Klaipėdos nafta**“ (+0,31 proc.; apyvarta 4,1 tūkst. eurų) paskelbė preliminarius liepos mėnesio krovos rezultatus. Remiantis statistika naftos krova augo 0,5 proc., SGD išdujinimas šoktelėjo 210,4 proc., tačiau bendros šio mėnesio pajamos sumažėjo -5,9 proc. Taip pat šiandien „**Grigeo Grigiškės**“ paskelbė, kad per šią metų šešis mėnesius grupės pajamos krito 1,8 proc., o grynasis pelnas sumažėjo 49,6 proc., lyginant su praėjusiais metais tuo pačiu laikotarpiu.

2016.08.05	Šalis	Laikas	Svarbiausios dienos makroekonominės naujienos	Prognozė	Buvusi reikšmė
	JAV	15:30	Dirbančiųjų pokytis be žemės ūkio sektoriaus	Liepos mėn.	287 tūkst.
	JAV	15:30	Nedarbo lygis	Liepos mėn.	4,9%

Pasaulio rinkos

Pavadinimas	Indekso vertė	Dienos pokytis, %	Mėnesio pokytis, %	Nuo metų pradžios, %	12 mėn. pokytis, %
JAV					
 S&P 500	2164	↑0.02	3.62	5.89	3.07
 Dow Jones	18352	↓-0.02	2.87	5.32	4.63
 Nasdaq Comp	5166	↑0.13	7.12	3.17	0.51
 Russell 2000	1214	↑0.09	6.52	6.86	-1.46
Skandināvija					
 OMX Stockholm 30	1366	↑1.00	4.82	-5.60	-16.07
 OMX Helsinki 25	3340	↑0.87	5.59	-0.58	-2.91
 OMX Copenhagen 20	979.7	↑0.73	2.56	-3.40	-5.77
 Oslo stock exchange	541.3	↑1.24	0.96	0.42	-6.55
Europa					
 DJ Euro STOXX 50	2932	↑0.73	4.25	-10.26	-20.25
 CAC 40	4346	↑0.57	4.38	-6.28	-16.38
 DAX	10228	↑0.57	7.29	-4.80	-12.10
 FTSE 100	6740	↑1.59	2.98	7.98	-0.18
 MIB	16236	↑0.66	2.89	-24.19	-32.10
 IBEX 35	8386	↑1.48	3.94	-12.14	-25.66
Centrinė ir Rytų Europa					
 ATX	2188	↑0.97	7.98	-8.73	-12.55
 WIG20	1820	↑1.68	6.08	-2.09	-19.41
 BUX	27574	↑2.04	4.35	15.27	21.04
 PX	856.1	↓-0.21	3.61	-10.48	-17.29
 RTS	928	↑1.86	0.25	22.52	9.91
Azija					
 Nikkei 225	16265	↑0.06	3.80	-14.55	-21.10
 Hang Seng	22144	↑1.43	6.71	1.05	-9.67
 KOSPI	2015	↑0.75	1.26	2.73	-0.73
Valiutų kursai					
EUR/USD	1.11	↑0.05	0.54	2.52	2.11
EUR/GBP	0.85	↑0.15	0.31	15.07	21.31
EUR/PLN	4.29	↑0.04	3.49	-0.66	-2.66
EUR/RUB	73.25	↓-0.12	-2.63	7.65	-5.51
Žaliavų rinka					
Brent nafta	43.9	↓-0.88	-8.47	17.76	-11.47
Auksas	1364	↑0.20	0.55	28.54	25.70
Palūkanų normos					
EURIBOR 6 mėn.	-0.18	0.00	1.08	-357.50	-481.25
LIBOR USD 6 mėn.	1.14	↑1.51	23.88	35.22	134.66

Baltijos regionas

Pavadinimas	Indekso vertė	Dienos pokytis, %	Mėnesio pokytis, %	Nuo metų pradžios, %	12 mėn. pokytis, %
Baltijos šaly					
 OMX Vilnius	541.6	↑0.53	5.15	11.44	8.09
 OMX Ryga	630.9	↓-0.36	1.18	6.16	42.12
 OMX Talinas	1011.1	↑0.27	2.85	12.47	14.74
OMX Baltic Benchmark	741.2	↑0.23	3.85	14.33	14.75
NASDAQ OMX Baltic sąrašo likvidžios akcijos					
Agrowill Group	0.40	0.00	0.00	35.69	58.66
Apranga	2.52	0.00	1.61	-2.33	-8.70
Arco Vara	1.06	0.00	-4.50	-7.83	-12.40
Baltika	0.259	0.00	3.60	-24.27	-29.04
Ekspress Grupp	1.32	0.00	1.54	-2.22	0.00
Grigeo Grigiškės	1.20	↓-0.83	3.45	9.09	4.35
Grindeks	4.16	↓-0.24	0.24	-20.00	-26.50
Klaipėdos nafta	0.639	↑0.31	14.11	73.17	63.43
Latvijas Gāze	9.35	↓-1.27	-11.79	-4.20	0.21
ESO	0.860	0.00	2.14	-0.03	-
Latvijas Balzams	7.15	0.00	0.70	18.77	126.27
LHV Group	7.28	↑0.83	0.55	-	-
Linas Agro Group	0.670	↓-0.45	0.60	1.52	-3.04
Merko Ehitus	8.00	↓-1.36	-1.23	-5.66	-5.88
Nordecon	1.16	↑0.87	5.45	13.31	12.24
Olainfarm	8.00	0.00	7.38	12.52	1.91
Olympic Entertainment Group	1.88	↑1.08	-5.05	5.03	-2.59
Panevėžio statybos trestas	1.00	0.00	9.65	8.11	-1.96
Pieno žvaigždės	1.30	↑1.56	0.00	0.78	-13.33
Premia Foods	0.39	0.00	2.37	-0.26	-7.40
Rokiškio sūris	1.41	0.00	5.22	-0.70	-2.08
Silvano Fashion Group	2.15	0.00	6.44	67.97	61.65
Šiaulių bankas	0.37	↑1.95	10.57	47.38	49.39
Tallink Grupp	0.95	↓-0.52	4.97	18.39	30.58
Tallinna Kaubamaja	7.15	↑1.42	5.30	6.08	17.99
Tallinna Veski	13.90	↑0.72	1.46	0.72	2.96
TEO LT	0.93	↑1.09	4.85	-7.92	-10.58
Vilkyškių pieninė	1.57	0.00	8.28	-10.29	-16.49
Vilniaus baldai	13.80	↑2.22	0.73	-4.17	-12.10
Žemaitijos pienas	0.79	↓-4.81	0.13	22.83	19.85

Kontaktai:

Martynas Freitakas	Agnė Anzelienė	Renatas Žeknys
Makleris	Maklerė	Makleris
Tel: 8 5 258 2504	Tel: 8 5 258 2306	Tel: 8 5 258 2295
Martynas.Freitakas@swedbank.lt	Agne.Anzeliene@swedbank.lt	Renatas.Zeknys@swedbank.lt

Apžvalgą užsiprenumeruoti galima adresu: <http://www.swedbank.lt/articles/subscribe>

Dėmesio! Ši apžvalga yra tik informacinio pobūdžio, t.y. pateikiama informacija jokiomis aplinkybėmis negali būti interpretuojama kaip asmeninė rekomendacija, patarimas, pasiūlymas, nurodymas arba reikalavimas įsigyti ar perleisti apžvalgoje nurodytas finansines priemones ir negali būti jokio vėliau sudaryto sandorio pagrindas ar sudedamoji dalis. Visa pateikta informacija yra surinkta iš viešai prieinamų šaltinių (įmonių, vertybinių popierių biržų, naujienų agentūrų ir kitų). Duomenų šaltinis: „Bloomberg“, „Reuters“, „Swedbank“, „Nasdaq OMX“. Mes neatlikome informacijos tikrinimo ir/ar vertinimo, dėl to negarantuojame informacijos tikslumo, pilnumo ar aktualumo, ir neatsakome už nuostolius, kurie gali atsirasti, kai investuojama remiantis tokia informacija. Pateikta apžvalga taip pat nėra apsaugota nuo skirtingų duomenų ir/ar informacijos palyginimo problemų, dėl įmonių keičiamos apskaitos ir finansinės atskaitomybės paruošimo praktikos (t.y. pasikeitę apskaitos standartai, finansinių ataskaitų konsolidavimo praktikos pasikeitimas ir pan.). Dėl šios priežasties istoriniai palyginamieji duomenys gali būti nepreiniai. Draudžiama kopijuoti, spausdinti ar kitaip komerciniais tikslais atgaminti bei platinti šią apžvalgą arba bet kurią jos dalį be „Swedbank“, AB sutikimo. Cituojant būtina nuoroda į šaltinį.