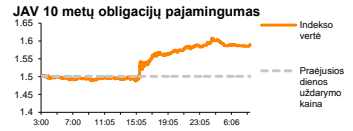
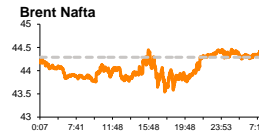
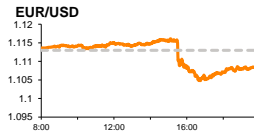
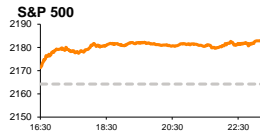


Rytinė finansų rinkų apžvalga

Finansų rinkų tarnyba – pirmadienis, 2016 m. rugpjūčio 8 d.

Dienos prekyba



Finansų makleris
Martynas Freitakas
(8 5) 258 2504

- Penktadienį didžiuosius akcijų rinkų indeksus teigiama linkme nukreipė paskelbti JAV darbo rinkos rodikliai

Pasaulio finansų rinkų tendencijos

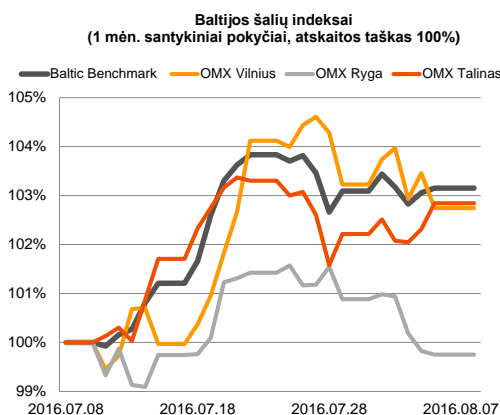
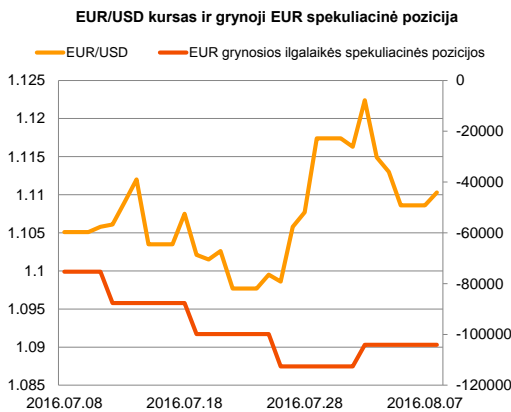
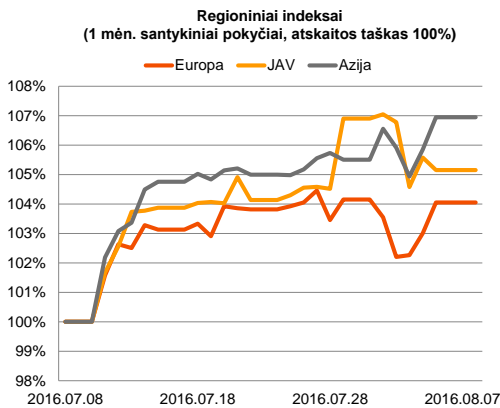
Penktadienį buvo paskelbta, kad Vokietijos (**DAX +1,36 proc.**) birželio mėnesio gamyklų užsakymų apimtys krito -0,4 proc. (buvusi reikšmė +0,1 proc.), kai buvo laukta +0,5 proc. augimo. Investuotojus paskutinę savaitės dieną pradžiugino paskelbti JAV (**S&P 500 +0,86 proc.**) darbo rinkos rodikliai. Remiantis statistika, liepos mėnesį buvo sukurta 255 tūkst. (prognose 180 tūkst.; buvusi reikšmė 292 tūkst.) naujų darbo vietų be žemės ūkio sektoriaus, o nedarbo lygis išliko nepakitęs ties 4,9 proc. Šiandien Vokietijoje buvo paskelbta, kad birželio mėnesio duomenimis, pramonės produkcijos apimtys išaugo 0,8 proc. (prognose +0,7 proc.), kai mėnesį prieš tai šis rodiklis mažėjo -0,9 proc. Kinijoje šiandien ryte paaiškėjo, kad liepos mėnesį eksportas sumažėjo -4,4 proc. (prognose -3,5 proc.; buvusi reikšmė -4,8 proc.), o importas krito net -12,5 proc. (prognose -7,0 proc.; buvusi reikšmė -8,4 proc.). Šiandien ryte Kinijos **CSI 300** indeksas sudaro +0,63 proc. augimą (09:15 val.).

Valiutų rinkos

Penktadienį EUR/USD valiutų santykis išlaikė -0,4 proc. kritimą iki **1,1086** lygio. Šiandien ryte pastarojo kurso reikšmė yra nežymiai išaugusi ir svyruoja ties **1,1099** riba (09:17 val.).























Baltijos vertybinių popierių rinka

Penktadienį paskelbti „**Klaipėdos nafta**“ rezultatai nesužadino investuotojų optimizmo, su 62,5 tūkst. eurų apyvarta bendrovės akcijos kainai traukiantis -3,29 proc. iki 0,618 euro už vieną. Ta pačia tendencija po paskelbtų veiklos rezultatų ėjo ir „**Grigeo Grigiškės**“, investuotojams pozicijoje perleidžiant akcijų už daugiau nei 46,1 tūkst. eurų, akcijos kainai krentant 3,33 proc. iki 1,6 euro/vnt. Tiesioginiai sandoriai dominavo „**Apranga**“ (-0,79 proc.; 502,2 tūkst. eurų) akcijomis. Sutartinai dviem sandoriais investuotojai apsikeitė 195 tūkst. akcijų už vieną jų mokant 2,5 euro. Paskutinę savaitės dieną tik **Talino** biržos indeksas išlaikė 0,53 proc. augimą, i **Vilniaus** ir **Rygos** indeksų vertės atitinkamai fiksavo -0,71 proc. ir -0,07 proc. vertės mažėjimus.






Svarbesnių makroekonominių naujienų skelbiama nebus

Pasaulio rinkos

| Pavadinimas | Indekso vertė | Dienos pokytis, % | Mėnesio pokytis, % | Nuo metų pradžios, % | 12 mėn. pokytis, % |
|--|---------------|-------------------|--------------------|----------------------|--------------------|
| JAV | | | | | |
|  S&P 500 | 2183 | ↑ 0.86 | 2.49 | 6.80 | 5.07 |
|  Dow Jones | 18544 | ↑ 1.04 | 2.19 | 6.42 | 6.74 |
|  Nasdaq Comp | 5221 | ↑ 1.06 | 5.33 | 4.27 | 3.52 |
|  Russell 2000 | 1231 | ↑ 1.45 | 4.58 | 8.40 | 2.02 |
| Skandinavija | | | | | |
|  OMX Stockholm 30 | 1379 | ↑ 0.95 | 3.97 | -4.70 | -14.48 |
|  OMX Helsinki 25 | 3374 | ↑ 1.03 | 4.82 | 0.45 | -0.93 |
|  OMX Copenhagen 20 | 946.0 | ↓ -3.44 | -1.62 | -6.72 | -5.14 |
|  Oslo stock exchange | 545.6 | ↑ 0.80 | -0.47 | 1.22 | -4.81 |
| Europa | | | | | |
|  DJ Euro STOXX 50 | 2974 | ↑ 1.41 | 4.78 | -8.99 | -18.26 |
|  CAC 40 | 4411 | ↑ 1.49 | 5.25 | -4.88 | -14.44 |
|  DAX | 10367 | ↑ 1.36 | 7.66 | -3.50 | -9.78 |
|  FTSE 100 | 6793 | ↑ 0.79 | 3.08 | 8.83 | 1.12 |
|  MB | 16626 | ↑ 2.40 | 3.48 | -22.37 | -29.86 |
|  IBEX 35 | 8539 | ↑ 1.84 | 4.32 | -10.53 | -23.61 |
| Centrinė ir Rytų Europa | | | | | |
|  ATX | 2230 | ↑ 1.93 | 7.51 | -6.97 | -10.37 |
|  WIG20 | 1825 | ↑ 0.29 | 7.04 | -1.81 | -16.90 |
|  BUX | 27311 | ↓ -0.95 | 1.06 | 14.18 | 21.42 |
|  PX | 849.8 | ↓ -0.74 | 4.75 | -11.14 | -17.76 |
|  RTS | 935 | ↑ 0.86 | 0.12 | 23.57 | 12.37 |
| Azija | | | | | |
|  Nikkei 225 | 16601 | ↑ 2.13 | 9.89 | -12.78 | -19.90 |
|  Hang Seng | 22399 | ↑ 1.14 | 8.92 | 2.21 | -8.77 |
|  Kospi | 2027 | ↑ 0.45 | 3.26 | 3.35 | 0.84 |
| Valiutų kursai | | | | | |
| EUR/USD | 1.11 | ↑ 0.15 | 0.47 | 2.22 | 0.76 |
| EUR/GBP | 0.85 | ↓ -0.02 | 0.46 | 15.15 | 20.05 |
| EUR/PLN | 4.28 | ↓ -0.04 | 3.14 | -0.43 | -1.85 |
| EUR/RUB | 72.90 | ↓ -0.43 | -3.68 | 8.17 | -4.88 |
| Žaliavų rinka | | | | | |
| Brent nafta | 44.5 | ↑ 0.43 | -4.92 | 19.26 | -8.54 |
| Auksas | 1338 | ↑ 0.12 | -2.10 | 26.06 | 21.11 |
| Palūkanų normos | | | | | |
| EURIBOR 6 mėn. | -0.19 | ↓ -1.09 | 1.60 | -362.50 | -485.42 |
| LIBOR USD 6 mėn. | 1.16 | ↑ 0.22 | 25.16 | 37.17 | 130.41 |

Baltijos regionas

| Pavadinimas | Indekso vertė | Dienos pokytis, % | Mėnesio pokytis, % | Nuo metų pradžios, % | 12 mėn. pokytis, % |
|---|---------------|-------------------|--------------------|----------------------|--------------------|
| Baltijos šaly | | | | | |
|  OMX Vilnius | 537.7 | ↓ -0.71 | 2.73 | 10.64 | 8.09 |
|  OMX Ryga | 630.5 | ↓ -0.07 | -0.27 | 6.08 | 42.32 |
|  OMX Talinas | 1016.4 | ↑ 0.53 | 2.86 | 13.06 | 14.63 |
| OMX Baltic Benchmark | 741.9 | ↑ 0.09 | 3.18 | 14.44 | 14.35 |
| NASDAQ OMX Baltic sąrašo likvidžios akcijos | | | | | |
| Agrowill Group | 0.40 | 0.00 | -0.49 | 35.69 | 58.04 |
| Apranga | 2.50 | ↓ -0.79 | 0.81 | -3.10 | -9.09 |
| Arco Vara | 1.06 | 0.00 | -3.64 | -7.83 | -13.11 |
| Baltika | 0.270 | ↑ 4.25 | 6.30 | -21.05 | -27.42 |
| Ekspress Grupp | 1.32 | 0.00 | 3.94 | -2.22 | -3.65 |
| Grigeo Grigiškės | 1.16 | ↓ -3.33 | 0.00 | 5.45 | 0.00 |
| Grindeks | 4.18 | ↑ 0.48 | -0.48 | -19.62 | -27.43 |
| Klaipėdos nafta | 0.618 | ↓ -3.29 | 1.15 | 67.48 | 56.46 |
| Latvijas Gāze | 9.35 | 0.00 | -14.22 | -4.20 | 0.86 |
| ESO | 0.860 | 0.00 | 1.53 | -0.03 | - |
| Latvijas Balzams | 7.20 | ↑ 0.70 | 0.14 | 19.60 | 129.30 |
| LHV Group | 7.25 | ↓ -0.41 | 0.28 | - | - |
| Linas Agro Group | 0.681 | ↑ 1.64 | 1.79 | 3.18 | -2.30 |
| Merko Ehitus | 8.00 | 0.00 | 0.63 | -5.66 | -3.61 |
| Nordecon | 1.17 | ↑ 0.86 | 2.63 | 14.29 | 13.21 |
| Olainfarm | 8.00 | 0.00 | 6.67 | 12.52 | 1.91 |
| Olympic Entertainment Group | 1.88 | 0.00 | -4.57 | 5.03 | -2.59 |
| Panevėžio statybos trestas | 1.00 | 0.00 | 10.86 | 8.11 | -0.99 |
| Pieno žvaigždės | 1.28 | ↓ -1.54 | -0.78 | -0.78 | -13.51 |
| Premia Foods | 0.39 | ↓ -0.26 | 0.78 | -0.51 | -6.49 |
| Rokiškio sūris | 1.41 | 0.00 | 5.22 | -0.70 | 0.00 |
| Silvano Fashion Group | 2.15 | 0.00 | 5.91 | 67.97 | 61.65 |
| Šiaulių bankas | 0.36 | ↓ -0.55 | 8.98 | 46.58 | 48.57 |
| Tallink Grupp | 0.96 | ↑ 0.74 | 5.28 | 19.27 | 29.22 |
| Tallinna Kaubamaja | 7.30 | ↑ 2.10 | 5.95 | 8.31 | 19.28 |
| Tallinna Vesi | 14.00 | ↑ 0.72 | 2.19 | 1.45 | 4.48 |
| TEO LT | 0.93 | ↓ -0.11 | 4.38 | -8.02 | -8.92 |
| Vilkyškių pieninė | 1.57 | 0.00 | 8.28 | -10.29 | -16.49 |
| Vilniaus baldai | 13.80 | 0.00 | 0.73 | -4.17 | -11.54 |
| Žemaitijos pienas | 0.80 | ↑ 0.63 | -2.93 | 23.60 | 21.16 |

Kontaktai:

| | | |
|--------------------------------|----------------------------|----------------------------|
| Martynas Freitakas | Agnė Anzelenė | Renatas Žeknys |
| Makleris | Maklerė | Makleris |
| Tel: 8 5 258 2504 | Tel: 8 5 258 2306 | Tel: 8 5 258 2295 |
| Martynas.Freitakas@swedbank.lt | Agne.Anzeliene@swedbank.lt | Renatas.Zeknys@swedbank.lt |

Apžvalgą užsiprenumeruoti galima adresu: <http://www.swedbank.lt/it/articles/subscribe>
 Dėmesio! Ši apžvalga yra tik informacinio pobūdžio, t.y. pateikiama informacija jokiais aplinkybėmis negali būti interpretuojama kaip asmeninė rekomendacija, patarimas, pasiūlymas, nurodymas arba reikalavimas įsigyti ar parduoti apžvalgoje nurodytas finansines priemones ir negali būti jokio vėliau sudaryto sandorio pagrindas ar sudedamoji dalis. Visa pateikta informacija yra surinkta iš viešai prieinamų šaltinių (įmonių, vertybinių popierių biržų, naujienų agentūrų ir kitų). Duomenų šaltinis: „Bloomberg“, „Reuters“, „Swedbank“, „Nasdaq OMX“. Mes neatlikome informacijos tikrinimo ir/ar vertinimo, dėl to negarantuojame informacijos tikslumo, pilnumo ar aktualumo, ir neatsakome už nuostolius, kurie gali atsirasti, kai investuojama remiantis tokia informacija. Pateikta apžvalga taip pat nėra apsaugota nuo skirtingų duomenų ir/ar informacijos palyginimo problemų, dėl įmonių keičiamos apskaitos ir finansinės atskaitomybės paruošimo praktikos (t.y. pasikeitę apskaitos standartai, finansinių ataskaitų konsolidavimo praktikos pasikeitimas ir pan.). Dėl šios priežasties istoriniai palyginamieji duomenys gali būti neprekinami. Draudžiama kopijuoti, spausdinti ar kitaip komerciniais tikslais atgaminti bei platinti šią apžvalgą arba bet kurią jos dalį be „Swedbank“, AB sutikimo. Cituojant būtina nuoroda į šaltinį.