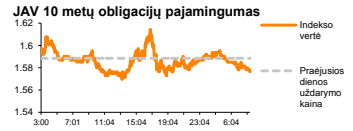
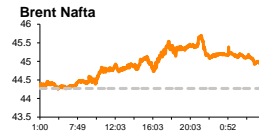
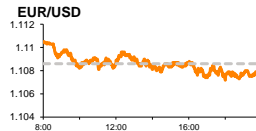
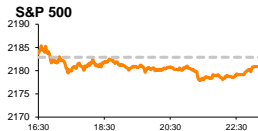


# Rytinė finansų rinkų apžvalga

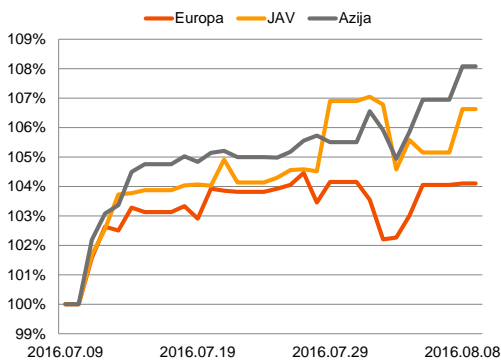
Finansų rinkų tarnyba – antradienis, 2016 m. rugpjūčio 9 d.

Dienos prekyba

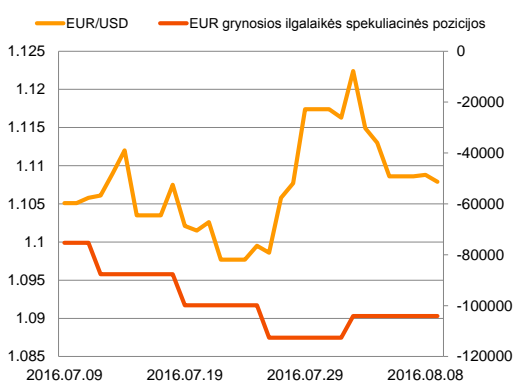


Finansų makleris  
**Martynas Freitakas**  
(8 5) 258 2504

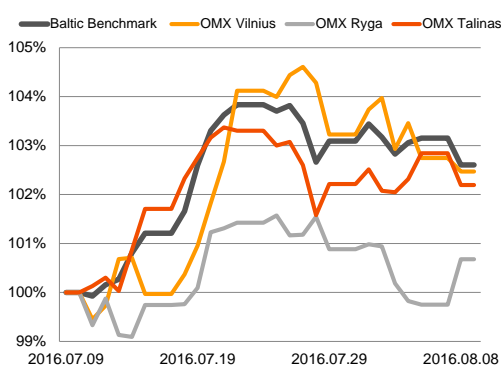
Regioniniai indeksai  
(1 mėn. santykiniai pokyčiai, atskaitos taškas 100%)



EUR/USD kursas ir grynoji EUR spekuliacinė pozicija



Baltijos šalių indeksai  
(1 mėn. santykiniai pokyčiai, atskaitos taškas 100%)



Didžiųjų biržų indeksai neišlaikė vieningos tendencijos

## Pasaulio finansų rinkų tendencijos


Pirmadienį Europos akcijų rinkose buvo matomas optimizmas dėl praeitą savaitę paskelbtų JAV darbo rodiklių bei Didžiosios Britanijos centrinio banko planų didinti šalies kiekybinį ekonomikos skatinimą. **Stoxx Europe 600** indeksas pakilo +0,04 proc., o jo sudėtyje pasižymėjo pagrindinių išteklių (Basic Resources +1,68 proc.), draudimo (Insurance +1,48 proc.) bei bankinis (Banks +1,42 proc.) sektoriai. Už Atlanto **S&P 500** indekso vertė susitraukė -0,09 proc., o **Dow Jones** krito -0,08 proc. Šiandien ryte buvo paskelbta, kad Vokietijos eksporto apimtys birželio mėnesį išaugo 0,3 proc. (prognozė +1,1 proc.; buvusi reikšmė -1,8 proc.), o importas sudarė +1,0 proc. pasikeitimą (prognozė +0,6 proc.; buvusi reikšmė 0,0 proc.). Taip pat šiandien Kinijoje (**CSI 300** +0,41 proc.; 09:27 val.) paaiškėjo, kad metinė infliacija kaip ir prognozuota išliko ties 1,8 proc. (buvusi reikšmė +1,9 proc.). Svarbesnių naujienų antradienį papildomai sulauksime iš JAV, kur bus paskelbta informacija apie didmeninės prekybos atsargų apimtis. Analitikai prognozuoja, kad šis rodiklis birželio mėnesį nerodys jokie pasikeitimo, kai mėnesį prieš tai buvo paskelbtas +0,1 proc. augimas.

## Valiutų rinkos























EUR/USD valiutų santykis vakar dieną pasiekė **1,1088** lygį (+0,02 proc.), o šiandien pastarąjį vertė yra sumažėjęs ir svyruoja ties **1,1077** (-0,1 proc.; 09:31 val.).

## Baltijos vertybinių popierių rinka




Pirmadienį prekyba Baltijos akcijų rinkose nepasižymėjo dideliu aktyvumu, bendrai trijų šalių apyvartai perkopiant tik 390,6 tūkst. eurų, **Vilniaus** ir **Talino** indeksams traukiantis atitinkamai po -0,28 proc. bei -0,65 proc., o **Rygos** išlaikant 0,93 proc. augimą. Svarbesnių naujienų bendrovės nepaskelbė, o aktyviausiai investuotojai keitėsi „**Tallink Grupp**“ (-1,46 proc.; apyvarta 67,55 tūkst. eurų) ir „**Olympic Entertainment Group**“ (be pokyčio ties 1,88 euro/vnt.; apyvarta 52,0 tūkst. eurų) akcijomis. Vilniuje, jaučiantis didesnei akcijų pasiūlai, antrą prekybos sesiją iš eilės buvo slegiamos „**Klaipėdos nafta**“ akcijos, kainai dieną baigiant su -0,65 proc. vertės mažėjimu ir investuotojams apsieičiant jomis už 50,1 tūkst. eurų. Šiandien investuotojo kalendorius taip pat nerodo, kad bendrovės yra numačiusios paskelbti svarbesnės, su veikla susijusios, informacijos.

2016.08.09	Šalis	Laikas	Svarbiausios dienos makroekonominės naujienos	Prognozė	Buvusi reikšmė
	JAV	17:00	Didmeninės prekybos atsargų pasikeitimas	Birželio mėn.	0,0% 0,1%

### Pasaulio rinkos

Pavadinimas	Indekso vertė	Dienos pokytis, %	Mėnesio pokytis, %	Nuo metų pradžios, %	12 mėn. pokytis, %
JAV					
 S&P 500	2181	▼ -0.09	2.39	6.70	4.97
 Dow Jones	18529	▼ -0.08	2.11	6.34	6.65
 Nasdaq Comp	5213	▼ -0.15	5.17	4.11	3.36
 Russell 2000	1230	▼ -0.07	4.51	8.32	1.95
Skandinavija					
 OMX Stockholm 30	1386	▲ 0.50	4.48	-4.23	-14.05
 OMX Helsinki 25	3404	▲ 0.87	5.73	1.32	-0.07
 OMX Copenhagen 20	931.1	▼ -1.58	-3.17	-8.19	-6.64
 Oslo stock exchange	547.3	▲ 0.32	-0.16	1.54	-4.51
Europa					
 DJ Euro STOXX 50	2983	▲ 0.31	5.11	-8.71	-18.00
 CAC 40	4415	▲ 0.11	5.36	-4.78	-14.34
 DAX 10432	10432	▲ 0.63	8.34	-2.89	-9.21
 FTSE 100	6809	▲ 0.23	3.32	9.08	1.35
 MB 16744	16744	▲ 0.71	4.22	-21.82	-29.37
 IBEX 35	8563	▲ 0.27	4.60	-10.29	-23.40
Centrinė ir Rytų Europa					
 ATX 2247	2247	▲ 0.79	8.35	-6.24	-9.67
 WIG20 1837	1837	▲ 0.64	7.72	-1.19	-16.38
 BUX 27358	27358	▲ 0.17	1.23	14.37	21.63
 PX 862.4	862.4	▲ 1.48	6.30	-9.83	-16.54
 RTS 954	954	▲ 1.94	2.06	25.97	14.56
Azija					
 Nikkei 225 16751	16751	▲ 0.60	10.88	-11.99	-19.17
 Hang Seng 22479	22479	▼ -0.07	9.31	2.57	-8.45
 Kospi 2043	2043	▲ 0.61	4.10	4.19	1.65
Valiutų kursai					
EUR/USD	1.11	▼ -0.08	0.19	2.00	0.54
EUR/GBP	0.85	▼ -0.32	-0.24	15.76	20.69
EUR/PLN	4.27	▼ -0.06	3.68	-0.21	-1.63
EUR/RUB	71.68	▼ -0.11	-0.84	10.01	-3.26
Žaliavų rinka					
Brent nafta	45.0	▼ -0.93	-3.83	20.63	-7.49
Auksas	1334	▼ -0.10	-1.58	25.71	20.77
Palūkanų normos					
EURIBOR 6 mėn.	-0.19	0.00	2.63	-362.50	-502.17
LIBOR USD 6 mėn.	1.16	▲ 0.22	25.16	37.17	130.41

### Baltijos regionas

Pavadinimas	Indekso vertė	Dienos pokytis, %	Mėnesio pokytis, %	Nuo metų pradžios, %	12 mėn. pokytis, %
Baltijos šalys					
 OMX Vilnius	536.2	▼ -0.28	2.45	10.34	7.79
 OMX Ryga	636.3	▲ 0.93	0.65	7.06	43.64
 OMX Talinas	1009.8	▼ -0.65	2.19	12.33	13.89
OMX Baltic Benchmark	737.8	▼ -0.55	2.62	13.81	13.72
NASDAQ OMX Baltic sąrašo likvidžios akcijos					
Agrowill Group	0.40	▼ -0.74	-1.23	34.68	56.86
Apranga	2.50	0.00	0.81	-3.10	-9.09
Arco Vara	1.06	0.00	-3.64	-7.83	-13.11
Baltika	0.265	▼ -1.85	4.33	-22.51	-28.76
Ekspress Grupp	1.34	▲ 1.52	5.51	-0.74	-2.19
Grigeo Grigiškės	1.16	0.00	0.00	5.45	0.00
Grindeks	4.40	▲ 5.26	4.76	-15.38	-23.61
Klaipėdos nafta	0.614	▼ -0.65	0.49	66.40	55.44
Latvijas Gāze	9.37	▲ 0.21	-14.04	-4.00	1.08
ESO	0.860	0.00	1.53	-0.03	-
Latvijas Balzams	7.25	▲ 0.69	0.83	20.43	130.89
LHV Group	7.25	0.00	0.28	-	-
Linas Agro Group	0.681	0.00	1.79	3.18	-2.30
Merko Ehitus	8.09	▲ 1.13	1.76	-4.60	-2.53
Nordecon	1.17	0.00	2.63	14.29	13.21
Olainfarm	8.04	▲ 0.50	7.20	13.08	2.42
Olympic Entertainment Group	1.88	0.00	-4.57	5.03	-2.59
Panevėžio statybos trestas	1.01	▲ 1.00	11.97	9.19	0.00
Pieno žvaigždės	1.28	0.00	-0.78	-0.78	-13.51
Premia Foods	0.38	▼ -1.29	-0.52	-1.79	-7.69
Rokiškio sūris	1.41	0.00	5.22	-0.70	0.00
Silvano Fashion Group	2.11	▼ -1.86	3.94	64.84	58.65
Šiaulių bankas	0.36	▼ -1.10	7.78	44.97	46.94
Tallink Grupp	0.94	▼ -1.46	3.74	17.52	27.33
Tallinna Kaubamaja	7.22	▼ -1.10	4.79	7.12	17.97
Tallinna Vesi	13.90	▼ -0.71	1.46	0.72	3.73
TEO LT	0.93	▼ -0.43	3.93	-8.42	-9.31
Vilkyškių pieninė	1.55	▼ -1.27	6.90	-11.43	-17.55
Vilniaus baldai	13.80	0.00	0.73	-4.17	-11.54
Žemaitijos pienas	0.80	▲ 0.50	-2.44	24.22	21.77

### Kontaktai:

Martynas Freitakas	Agnė Anzelienė	Renatas Žeknys
Makleris	Maklerė	Makleris
Tel: 8 5 258 2504	Tel: 8 5 258 2306	Tel: 8 5 258 2295
Martynas.Freitakas@swedbank.lt	Agne.Anzeliene@swedbank.lt	Renatas.Zeknys@swedbank.lt

Apžvalgą užsiprenumeruoti galima adresu: <http://www.swedbank.lt/articles/subscribe>

Dėmesio! Ši apžvalga yra tik informacinio pobūdžio, t.y. pateikiama informacija jokiais aplinkybėmis negali būti interpretuojama kaip asmeninė rekomendacija, patarimas, pasiūlymas, nurodymas arba reikalavimas įsigyti ar parduoti apžvalgoje nurodytas finansines priemones ir negali būti jokio vėliau sudaryto sandorio pagrindas ar sudedamoji dalis. Visa pateikta informacija yra surinkta iš viešai prieinamų šaltinių (įmonių, vertybinių popierių biržų, naujienų agentūrų ir kitų). Duomenų šaltiniai: „Bloomberg“, „Reuters“, „Swedbank“, „Nasdaq OMX“. Mes neatliekame informacijos tikrinimo ir/ar vertinimo, dėl to negarantuojame informacijos tikslumo, pilnumo ar aktualumo, ir neatsakome už nuostolius, kurie gali atsirasti, kai investuojama remiantis tokia informacija. Pateikta apžvalga taip pat nėra apsaugota nuo skirtingų duomenų ir/ar informacijos palyginimo problemų, dėl įmonių keičiamos apskaitos ir finansinės atskaitomybės paruošimo praktikos (t.y. pasikeitę apskaitos standartai, finansinių ataskaitų konsolidavimo praktikos pasikeitimas ir pan.). Dėl šios priežasties istoriniai palyginamieji duomenys gali būti neprekinami. Draudžiama kopijuoti, spausdinti ar kitaip komerciniais tikslais atgaminti bei platinti šią apžvalgą arba bet kurią jos dalį be „Swedbank“, AB sutikimo. Cituojant būtina nuoroda į šaltinį.