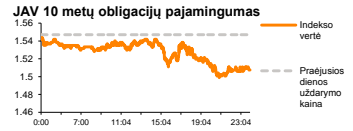
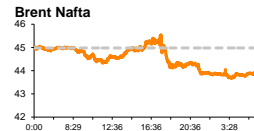
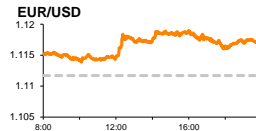
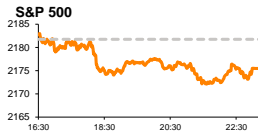


Rytinė finansų rinkų apžvalga

Finansų rinkų tarnyba – ketvirtadienis, 2016 m. rugpjūčio 11 d.

Dienos prekyba

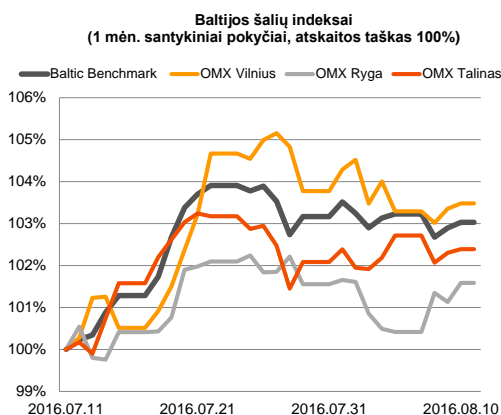
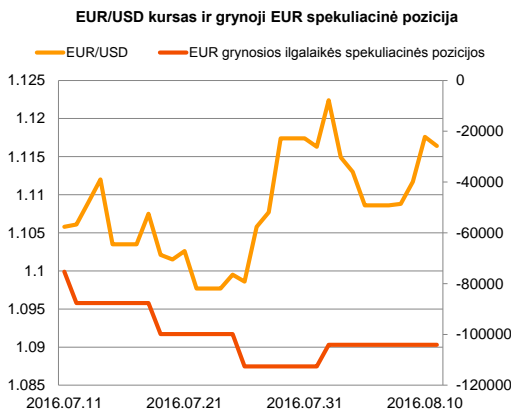
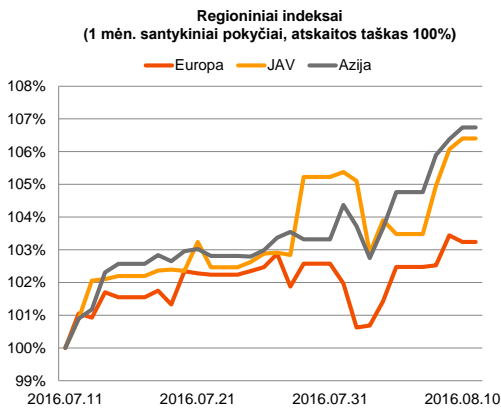


Finansų makleris
Martynas Freitakas
(8 5) 258 2504

- Trečiadienį investuotojai nepasižymėjo didesniu prekybos aktyvumu, stebint pavienių bendrovių skelbiamą informaciją

Pasaulio finansų rinkų tendencijos

Trečiadienį svarbesnių makroekonominių naujienų skelbiama Europoje nebuvo. Vokietijos **DAX** indeksui dieną užbaigiant su -0,39 proc. kritimų, **Stoxx Europe 600** fiksuojant -0,2 proc. pokytį, o Didžiosios Britanijos **FTSE 100** išlaikant +0,22 proc. augimą, apyvartoms biržose esant viena trečiaja mažesnėms nei 30 dienų vidurkis. Investuotojai atidžiau stebėjo pavienių bendrovių skelbiamus veiklos rezultatus. Vokietijos elektros gamintoja „E.ON SE“ vakar patyrė daugiau nei 8,4 proc. kritimą, po paskelbtos informacijos, kad pusės metų pelnas sumažėjo daugiau nei tikėtasi. Taip pat vakar kritusi žaliavinės naftos kaina (Brent Oil -2,07 proc., WTI Oil -2,48 proc.) paskui save krepšė su šiuo sektoriumi siejamas bendrovės: „Statoil ASA“ (-2,34 proc.), „Tullow Oil Plc.“ (-2,13 proc.), „Total SA“ (-0,8 proc.). Už Atlanto nuotaikos buvo taip pat neigiamos, **S&P 500** indeksui traukiantis -0,29 proc., o **Dow Jones** mažėjant -0,2 proc. Šiandien svarbesnių naujienų sulauksime iš JAV, kur paaiškės kaip pasikeitė savaitinis bedarbių paraiškų skaičius (prognose 265 tūkst.; buvusi reikšmė 269 tūkst.).




Valiutų rinkos























Vakar dieną EUR/USD valiutų santykis išlaikė +0,53 proc. augimą iki **1,1176** lygio. Šiandien ryte pastaroji valiutų riba yra ties **1,1164** (09:31 val.).

Baltijos vertybinių popierių rinka




Trečiadienį Baltijos akcijų biržose beveik visą dieną apyvartą nustelbė Vilniuje kotiruojama bendrovė „Apranga“. Akcijos kaina išliko nepakitusi ties 2,5 euro, o dienos apyvarta pozicijoje viršijo 2,08 mln. eurų. Iš esmės bendrovės akcijomis buvo sudaryti du tiesioginiai sandoriai, pirmuoju perleidžiant 200,0 tūkst. vnt., o antruoju – 300,0 tūkst. vnt., už akciją mokant 2,52 euro. Vakar dieną „Vilkyškių pieninė“ (+1,92 proc.) paskelbė, kad bendrovės pardavimai liepos mėn. buvo 2,0 proc. mažesni, o per pirmuosius šių metų septynis mėnesius pardavimų apimtys susitraukė 4,0 proc., lyginant su praėjusiais metais. Bendrai nuotaikos trečiadienį biržose išsilaikė teigiamos, **Vilniaus** indeksui stiebiantis +0,13 proc., **Talino** kylant +0,09 proc., o **Rygos** išlaikant +0,46 proc. pasikeitimą. Šiandien šešių mėnesių tarpinę veiklos informaciją yra numačiusios paskelbti „Tallink Grupp“, „Siguldal CMAS“, „Nordecon“, „Arco Vara“.

2016.08.11	Šalis	Laikas	Svarbiausios dienos makroekonominės naujienos	Prognozė	Buvusi reikšmė
	JAV	15:30	Savaitinis bedarbių paraiškų skaičius	265 tūkst.	269 tūkst.

Pasaulio rinkos

Pavadinimas	Indekso vertė	Dienos pokytis, %	Mėnesio pokytis, %	Nuo metų pradžios, %	12 mėn. pokytis, %
JAV					
 S&P 500	2175	▼ -0.29	1.79	6.44	4.39
 Dow Jones	18496	▼ -0.20	1.47	6.14	6.28
 Nasdaq Comp	5205	▼ -0.40	4.33	3.94	3.33
 Russell 2000	1223	▼ -0.69	2.79	7.69	1.00
Skandinavija					
 OMX Stockholm 30	1406	▼ -0.38	4.14	-2.82	-12.93
 OMX Helsinki 25	3443	▼ -0.48	4.93	2.50	1.92
 OMX Copenhagen 20	931.9	▼ -1.50	-4.51	-8.11	-6.60
 Oslo stock exchange	552.2	▼ -0.53	-0.91	2.45	-1.57
Europa					
 DJ Euro STOXX 50	3018	▼ -0.35	4.61	-7.62	-16.28
 CAC 40	4452	▼ -0.36	4.40	-3.99	-12.69
 DAX 10651	10651	▼ -0.39	8.31	-0.86	-5.69
 FTSE 100	6866	▲ 0.22	2.75	10.00	3.03
 IBEX 35	16792	▼ -0.03	3.27	-21.60	-29.15
 IBEX 35	8659	▼ -0.08	4.26	-9.28	-22.36
Centrinė ir Rytų Europa					
 ATX	2267	▼ -0.32	7.42	-5.41	-8.15
 WIG20	1853	▲ 0.29	6.14	-0.36	-16.54
 BUX	27502	▼ -0.33	0.31	14.97	23.43
 PX	859.2	▲ 0.28	4.74	-10.16	-17.18
 RTS	947	▼ -0.77	0.56	25.04	14.01
Azija					
 Nikkei 225	16735	▼ -0.18	6.53	-12.08	-19.23
 Hang Seng	22565	▲ 0.32	8.07	2.97	-7.89
 Kospi	2041	▼ -0.20	2.61	4.04	2.71
Valiutų kursai					
EUR/USD	1.12	▼ -0.11	0.96	2.78	1.10
EUR/GBP	0.86	▲ 0.03	-0.92	16.55	21.12
EUR/PLN	4.27	▼ -0.03	3.77	-0.12	-1.64
EUR/RUB	72.36	▲ 0.24	-1.77	8.98	-1.94
Žaliavų rinka					
Brent nafta	43.8	▼ -0.48	-5.21	17.60	-10.86
Auksas	1341	▼ -0.42	-1.06	26.38	20.92
Palūkanų normos					
EURIBOR 6 mėn.	-0.19	▼ -0.54	1.05	-370.00	-491.67
LIBOR USD 6 mėn.	1.20	▲ 0.93	27.61	41.37	134.53

Baltijos regionas

Pavadinimas	Indekso vertė	Dienos pokytis, %	Mėnesio pokytis, %	Nuo metų pradžios, %	12 mėn. pokytis, %
Baltijos šalys					
 OMX Vilnius	538.7	▲ 0.13	3.49	10.85	8.34
 OMX Ryga	637.8	▲ 0.46	1.57	7.32	44.09
 OMX Talinas	1013.1	▲ 0.09	2.39	12.69	13.37
OMX Baltic Benchmark	740.4	▲ 0.13	3.05	14.21	13.45
NASDAQ OMX Baltic sąrašo likvidžios akcijos					
Agrowill Group	0.41	0.00	1.23	38.05	60.78
Apranga	2.50	0.00	1.63	-3.10	-9.09
Arco Vara	1.07	▼ -2.73	-2.73	-6.96	-12.30
Baltika	0.265	0.00	6.00	-22.51	-29.14
Ekspress Grupp	1.34	0.00	4.69	-0.74	1.52
Grigeo Grigiškės	1.17	▲ 0.86	1.74	6.36	1.74
Grindeks	4.45	▼ -4.30	7.23	-14.42	-21.93
Klaipėdos nafta	0.620	0.00	2.82	68.02	58.16
Latvijas Gāze	9.40	▲ 0.64	-12.96	-3.69	1.08
ESO	0.859	▲ 0.12	0.12	-0.03	-
Latvijas Balzams	7.14	▼ -0.83	-0.83	18.60	123.13
LHV Group	7.26	▲ 0.69	0.14	-	-
Linas Agro Group	0.673	0.00	1.05	1.97	-3.72
Merko Ehitus	8.15	▲ 0.62	0.87	-3.89	-2.16
Nordecon	1.16	▼ -0.85	2.65	13.31	13.31
Olainfarm	7.98	▲ 0.38	7.40	12.24	0.38
Olympic Entertainment Group	1.86	▼ -1.59	-5.58	3.91	-3.63
Panevėžio statybos trestas	1.01	▼ -0.98	10.62	9.19	-1.94
Pieno žvaigždės	1.28	0.00	-0.78	-0.78	-12.93
Premia Foods	0.38	▼ -1.80	-1.04	-2.05	-9.19
Rokiškio sūris	1.41	0.00	5.22	-0.70	0.00
Silvano Fashion Group	2.14	0.00	4.90	67.19	53.96
Šiaulių bankas	0.36	▲ 0.55	8.68	46.17	49.18
Tallink Grupp	0.95	▲ 0.21	4.40	18.27	26.69
Tallinna Kaubamaja	7.27	▲ 0.69	5.06	7.86	18.40
Tallinna Vesi	14.00	▲ 0.72	2.94	1.45	2.94
TEO LT	0.93	0.00	4.76	-8.42	-9.31
Vilkyškių pieninė	1.59	▲ 1.92	9.66	-9.14	-14.97
Vilniaus baldai	13.80	0.00	0.73	-4.17	-11.54
Žemaitijos pienas	0.80	0.00	-3.03	24.22	20.48

Kontaktai:

Martynas Freitakas	Agnė Anzelienė	Renatas Žeknys
Makleris	Maklerė	Makleris
Tel: 8 5 258 2504	Tel: 8 5 258 2306	Tel: 8 5 258 2295
Martynas.Freitakas@swedbank.lt	Agne.Anzeliene@swedbank.lt	Renatas.Zeknys@swedbank.lt

Apžvalgą užsiprenumeruoti galima adresu: <http://www.swedbank.lt/articles/subscribe>
Dėmesio! Ši apžvalga yra tik informacinio pobūdžio, t.y. pateikiama informacija jokiais aplinkybėmis negali būti interpretuojama kaip asmeninė rekomendacija, patarimas, pasiūlymas, nurodymas arba reikalavimas įsigyti ar parduoti apžvalgoje nurodytas finansines priemones ir negali būti jokio vėliau sudaryto sandorio pagrindas ar sudedamoji dalis. Visa pateikta informacija yra surinkta iš viešai prieinamų šaltinių (įmonių, vertybinių popierių biržų, naujienų agentūrų ir kitų). Duomenų šaltiniai: „Bloomberg“, „Reuters“, „Swedbank“, „Nasdaq OMX“. Mes neatliekame informacijos tikrinimo ir/ar vertinimo, dėl to negarantuojame informacijos tikslumo, pilnumo ar aktualumo, ir neatsakome už nuostolius, kurie gali atsirasti, kai investuojama remiantis tokia informacija. Pateikta apžvalga taip pat nėra apsaugota nuo skirtingų duomenų ir/ar informacijos palyginimo problemų, dėl įmonių keičiamos apskaitos ir finansinės atskaitomybės paruošimo praktikos (t.y. pasikeitę apskaitos standartai, finansinių ataskaitų konsolidavimo praktikos pasikeitimas ir pan.). Dėl šios priežasties istoriniai palyginamieji duomenys gali būti neprekinami. Draudžiama kopijuoti, spausdinti ar kitaip komerciniais tikslais atgaminti bei platinti šią apžvalgą arba bet kurią jos dalį be „Swedbank“, AB sutikimo. Cituojant būtina nuoroda į šaltinį.