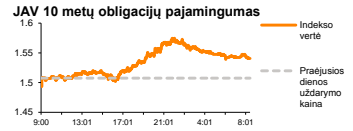
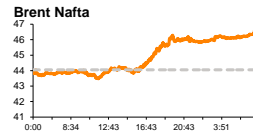
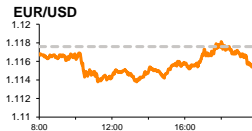
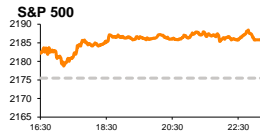


Rytinė finansų rinkų apžvalga

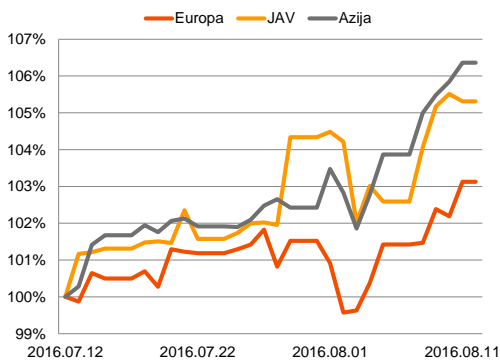
Finansų rinkų tarnyba – penktadienis, 2016 m. rugpjūčio 12 d.

Dienos prekyba

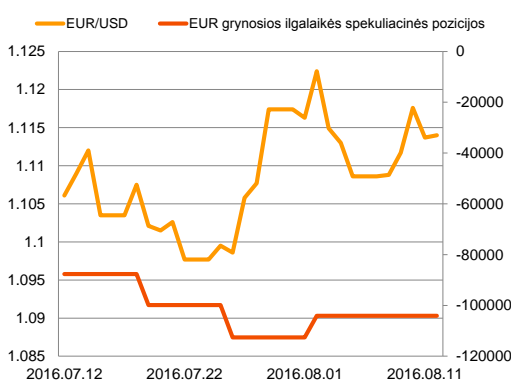


Finansų makleris
Martynas Freitakas
(8 5) 258 2504

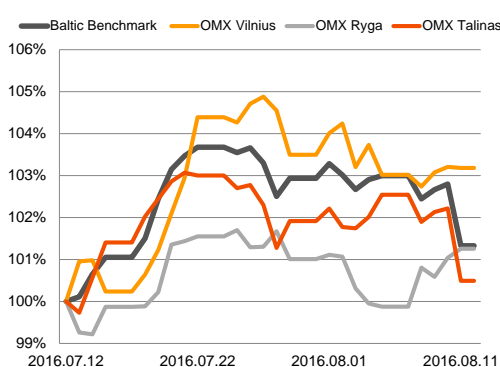
Regioniniai indeksai
(1 mėn. santykiniai pokyčiai, atskaitos taškas 100%)



EUR/USD kursas ir grynoji EUR spekuliacinė pozicija



Baltijos šalių indeksai
(1 mėn. santykiniai pokyčiai, atskaitos taškas 100%)



■ Šiandien investuotojai laukia gausaus makroekonominių naujienų srauto

Pasaulio finansų rinkų tendencijos





Ketvirtadienį **Stoxx Europe 600** indeksas dieną užbaigė augdamas 0,78 proc. ir pakildamas į lygį, kuris buvo prieš paskelbiant Didžiosios Britanijos referendumo rezultatus. Prekybos intensyvumu investuotojai nepasižymėjo, indekso sudėtyje esančių bendrovių bendrai apyvartai esant viena trečiąja mažesnei nei 30 dienų vidurkis. Už Atlanto nuotaikos buvo taip pat palankios **S&P 500** indeksui fiksuojant +0,47 proc. pokytį. JAV vakar buvo paskelbta, kad savaitinis bedarbių paraiškų skaičius pasiekė 266 tūkst. (buvusi reikšmė 267 tūkst.), kai buvo prognozuota kilimo iki 265 tūkst. Šiandien ryte Kinijoje paaiškėjo, kad metinės pramonės produkcijos apimtys liepos mėnesį išlaikė 6,0 proc. augimą (prognozė 6,0 proc.; buvusi reikšmė 6,0 proc.), o šalies mažmeninės prekybos apimtys liepą kilo 10,2 proc. (prognozė 10,5 proc.; buvusi reikšmė 10,6 proc.). Kinijos biržos indeksas **CSI 300** penktadienį sudaro +1,26 proc. augimą (09:43 val.). Vokietijoje šiandien buvo paskelbta, kad preliminarus antrojo ketvirčio BVP išaugo 0,4 proc. lyginant su prieš tai buvusiu ketvirčiu (prognozė +0,2 proc., buvusi reikšmė +0,7 proc.). Taip pat penktadienį sulauksime informacijos iš euro zonos, skelbiant birželio mėn. pramonės produkcijos apimtį (prognozė +0,5 proc.; buvusi reikšmė -1,2 proc.) bei regiono BVP (prognozė +0,3 proc.; buvusi reikšmė 0,3 proc.). Už Atlanto investuotojai atidžiau stebės mažmeninės prekybos apimtį (prognozė +0,4 proc.; buvusi reikšmė +0,6 proc.) ir preliminarų Mičigano universiteto vartotojų pasitikėjimo indeksą (prognozė 91,5; buvusi reikšmė 90,0).























Valiutų rinkos




Vakar EUR/USD valiutų santykis susitraukė -0,35 proc. iki **1,1137** lygio, o šiandien ryte pastarasis valiutų kursas yra beveik nepasikeitęs nuo vakar dienos iš ieško krypties ties **1,1138** riba (09:54 val.).

Baltijos vertybinių popierių rinka

Ketvirtadienį **Vilniaus** (-0,02 proc.) ir **Talino** (-1,73 proc.) biržų indeksai krito, o **Rygos** (+0,21 proc.) fiksavo augimą, bendrai apyvartai viršijant 839,7 tūkst. eurų. Vakar dieną prieš prekybos sesiją „**Tallink Grupp**“ paskelbė, kad antrą ketvirtį pajamos susitraukė -3,4 proc., o grynais pelnas buvo net -65,7 proc. mažesnis nei prieš metus tuo pačiu laikotarpiu. Ši informacija paskatino 5,69 proc. (iki 0,895 euro/vnt.) akcijos kritimą, dienos apyvartai pasiekiant 452,3 tūkst. eurų ir išsiveržiant į pirmąją vietą pagal dienos aktyvumą. Pasibaigus dienos prekybai „**Nordecon**“ paskelbė, kad antrą ketvirtį pajamos augo 9,5 proc., tačiau laikotarpio grynasis pelnas buvo 24,4 proc. mažesnis nei praėjusiais metais. Šiandien bendrovė „**INVL Baltic Real Estate**“ yra numachiusi paskelbti šešių mėnesių tarpinę veiklos informaciją.

2016.08.12	Šalis	Laikas	Svarbiausios dienos makroekonominės naujienos	Prognozė	Buvusi reikšmė
	EZ	12:00	Pramonės produkcijos apimtys	Birželio mėn.	-1,2%
	EZ	12:00	Preliminarus BVP	II ketv.	0,3%
	JAV	15:30	Mažmeninės prekybos apimtys	Liepos mėn.	%
	JAV	17:00	Preliminarus Mičigano universiteto vartotojų pasitikėjo ekonomika indeksas	Rugpjūčio mėn.	91,5 90,0

Pasaulio rinkos						
Pavadinimas	Indekso vertė	Dienos pokytis, %	Mėnesio pokytis, %	Nuo metų pradžios, %	12 mėn. pokytis, %	
JAV						
	S&P 500	2186	↑0.47	1.56	6.94	4.78
	Dow Jones	18614	↑0.64	1.45	6.82	6.96
	Nasdaq Comp	5228	↑0.46	4.09	4.41	3.65
	Russell 2000	1229	↑0.48	1.93	8.21	1.67
Skandinavija						
	OMX Stockholm 30	1417	↑0.78	4.61	-2.07	-10.04
	OMX Helsinki 25	3461	↑0.52	4.71	3.03	5.48
	OMX Copenhagen 20	929.4	↓-0.26	-4.98	-8.36	-4.53
	Oslo stock exchange	552.9	↑0.12	-0.12	2.58	-0.41
Europa						
	DJ Euro STOXX 50	3049	↑1.01	3.94	-6.69	-12.50
	CAC 40	4504	↑1.17	3.98	-2.87	-8.56
	DAX	10743	↑0.86	7.82	0.00	-1.66
	FTSE 100	6915	↑0.70	3.50	10.77	5.23
	MB	16970	↑1.06	1.49	-20.77	-26.21
	IBEX 35	8720	↑1.70	2.51	-8.64	-19.86
Centrinė ir Rytų Europa						
	ATX	2270	↑0.14	4.91	-5.28	-5.96
	WIG20	1865	↑0.66	6.29	0.30	-15.24
	BUX	27524	↑0.08	0.47	15.07	23.97
	PX	861.2	↑0.24	4.10	-9.95	-15.77
	RTS	953	↑0.65	-0.27	25.86	14.58
Azija						
	Nikkei 225	16925	↑1.13	7.74	-11.08	-18.32
	Hang Seng	22756	↑0.78	7.21	3.84	-4.85
	Kospi	2048	↓-0.04	2.85	4.42	3.68
Valiutų kursai						
	EUR/USD	1.11	↑0.03	0.71	2.56	-0.17
	EUR/GBP	0.86	↑0.11	-2.75	16.52	20.14
	EUR/PLN	4.26	↑0.02	3.14	0.01	-1.76
	EUR/RUB	71.55	↑0.09	-1.37	10.21	0.20
Žaliavų rinka						
	Brent nafta	46.5	↑0.98	-4.08	24.70	-6.38
	Auksas	1339	↑0.00	0.43	26.17	19.06
Palūkanų normos						
	EURIBOR 6 mėn.	-0.19	↓-0.53	0.53	-372.50	-510.87
	LIBOR USD 6 mėn.	1.20	↑0.63	28.41	42.26	131.61

Baltijos regionas						
Pavadinimas	Indekso vertė	Dienos pokytis, %	Mėnesio pokytis, %	Nuo metų pradžios, %	12 mėn. pokytis, %	
Baltijos šalys						
	OMX Vilnius	538.6	↓-0.02	3.18	10.82	8.23
	OMX Ryga	639.2	↑0.21	1.24	7.55	44.59
	OMX Talinas	995.6	↓-1.73	0.45	10.75	11.66
	OMX Baltic Benchmark	729.6	↓-1.47	1.31	12.53	12.15
NASDAQ OMX Baltic sąrašo likvidžios akcijos						
	Agrowill Group	0.41	0.00	1.23	38.05	60.78
	Apranga	2.50	0.00	2.04	-3.10	-8.42
	Arco Vara	1.08	↑0.93	-1.82	-6.09	-11.48
	Baltika	0.262	↓-1.13	2.75	-23.39	-29.57
	Ekspress Grupp	1.34	0.00	3.88	-0.74	-0.74
	Grigeo Grigiškės	1.17	0.00	0.86	6.36	0.86
	Grindeks	4.70	↑5.62	16.92	-9.62	-17.69
	Klaipėdos nafta	0.621	↑0.16	4.19	68.29	59.64
	Latvijas Gāze	9.39	↓-0.11	-12.24	-3.79	1.08
	ESO	0.860	↑0.12	-0.58	-0.03	-
	Latvijas Balzams	7.20	↑0.84	-0.69	19.60	125.00
	LHV Group	7.28	↑0.28	0.97	-	-
	Linas Agro Group	0.673	0.00	1.05	1.97	-2.46
	Merko Ehitus	8.05	↓-1.23	-1.23	-5.07	-3.01
	Nordecon	1.16	0.00	0.00	13.31	13.31
	Olainfarm	8.00	↑0.25	6.38	12.52	0.00
	Olympic Entertainment Group	1.87	↑0.54	-5.56	4.47	-3.11
	Panevėžio statybos trestas	1.02	↑0.99	11.48	10.27	-0.97
	Pieno žvaigždės	1.28	0.00	-0.78	-0.78	-12.93
	Premia Foods	0.38	0.00	-1.04	-2.05	-8.57
	Rokiškio sūris	1.41	0.00	2.17	-0.70	0.71
	Silvano Fashion Group	2.13	↓-0.47	11.52	66.41	54.35
	Šiaulių bankas	0.36	↓-0.28	7.10	45.77	49.79
	Tallink Grupp	0.90	↓-5.69	-1.76	11.54	20.54
	Tallinna Kaubamaja	7.37	↑1.38	5.44	9.35	19.84
	Tallinna Vesi	13.90	↓-0.71	1.46	0.72	1.46
	TEO LT	0.93	0.00	4.05	-8.42	-10.19
	Vilkyškių pieninė	1.56	↓-1.89	7.59	-10.86	-16.58
	Vilniaus baldai	13.80	0.00	0.73	-4.17	-11.54
	Žemaitijos pienas	0.80	0.00	-4.76	24.22	20.48

Kontaktai:

Martynas Freitakas	Agnė Anzelienė	Renatas Žeknys
Makleris	Maklerė	Makleris
Tel: 8 5 258 2504	Tel: 8 5 258 2306	Tel: 8 5 258 2295
Martynas.Freitakas@swedbank.lt	Agne.Anzeliene@swedbank.lt	Renatas.Zeknys@swedbank.lt

Apžvalgą užsiprenumeruoti galima adresu: <http://www.swedbank.lt/it/articles/subscribe>
Dėmesio! Ši apžvalga yra tik informacinio pobūdžio, t.y. pateikiama informacija jokiais aplinkybėmis negali būti interpretuojama kaip asmeninė rekomendacija, patarimas, pasiūlymas, nurodymas arba reikalavimas įsigyti ar perleisti apžvalgoje nurodytas finansines priemones ir negali būti jokio vėliau sudaryto sandorio pagrindas ar sudedamoji dalis. Visa pateikta informacija yra surinkta iš viešai prieinamų šaltinių (įmonių, vertybinių popierių biržų, naujienų agentūrų ir kitų). Duomenų šaltinis: „Bloomberg“, „Reuters“, „Swedbank“, „Nasdaq OMX“. Mes neatikome informacijos tikrinimo ir/ar vertinimo, dėl to negarantuojame informacijos tikslumo, pilnumo ar aktualumo, ir neatsakome už nuostolius, kurie gali atsirasti, kai investuojama remiantis tokia informacija. Pateikta apžvalga taip pat nėra apsaugota nuo skirtingų duomenų ir/ar informacijos palyginimo problemų, dėl įmonių keičiamos apskaitos ir finansinės atskaitomybės paruošimo praktikos (t.y. pasikeitę apskaitos standartai, finansinių ataskaitų konsolidavimo praktikos pasikeitimas ir pan.). Dėl šios priežasties istoriniai palyginamieji duomenys gali būti neprekinami. Draudžiama kopijuoti, spausdinti ar kitaip komerciniais tikslais atgaminti bei platinti šią apžvalgą arba bet kurią jos dalį be „Swedbank“, AB sutikimo. Cituojant būtina nuoroda į šaltinį.