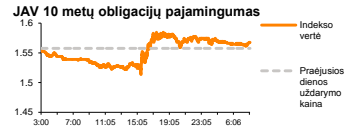
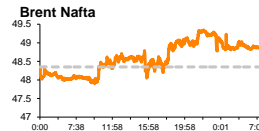
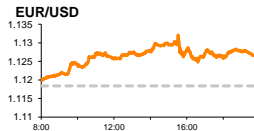
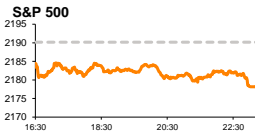


Rytinė finansų rinkų apžvalga

Finansų rinkų tarnyba – trečiadienis, 2016 m. rugpjūčio 17 d.

Dienos prekyba

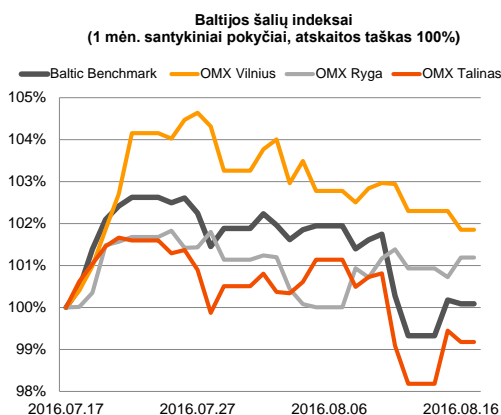
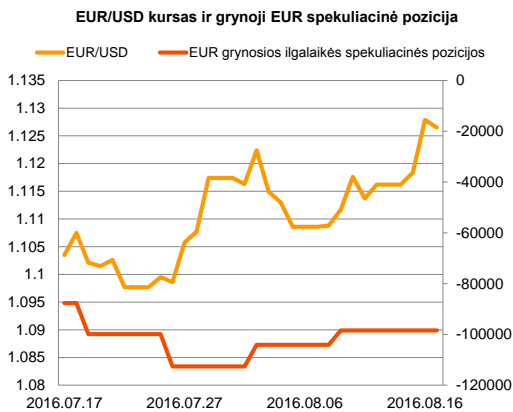
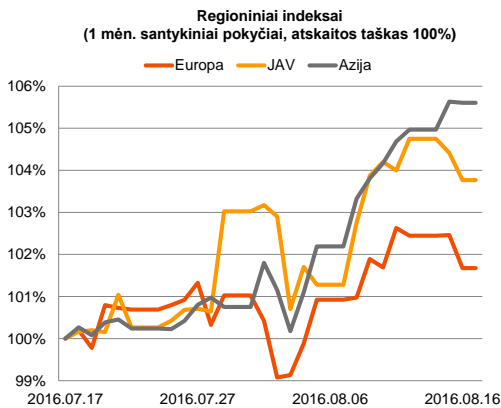


Finansų makleris
Martynas Freitakas
(8 5) 258 2504

■ Šiandien investuotojai lauks paskutinio JAV FED'o posėdžio protokolo, ieškant užuominų apie narių pozicijas

Pasaulio finansų rinkų tendencijos

Vakar Vokietijoje buvo paskelbti ZEW instituto rugpjūčio mėnesio šalies ekonomikos vertinimo rodikliai. Remiantis statistika, esamos aplinkos padėtis pagerėjo, indeksui stiebiantis nuo 49,8 iki 57,6 (prognozė 50,2), o ateities perspektyva išliko teigiamoje kryptyje, indeksui kylant nuo -6,8 iki 0,5 (prognozė 2,0). Tačiau bendras sentimentas Europos akcijų rinkose vakar išliko neigiamas, Vokietijos **DAX** traukiantis -0,58 proc., **Stoxx Europe 600** mažėjant -0,79 proc. Per pastarąsias dienas auganti euro vertė prieš JAV dolerį grasina regiono eksportuotojams, antradienį aktyviau krentant Stoxx Europe 600 indekso sudėtyje esančiam automobilių pramonės sektoriui (Auto&Parts -1,42 proc.). Už Atlanto vakar paaiškėjo, kad liepos mėnesį naujai pradėtų statyti gyvenamųjų būstų apimtys išaugo 2,1 proc., o pramonės produkcijos aktyvumas šoktelėjo 0,7 proc. Nors tai buvo teigiama statistika, tačiau **S&P 500** išlaikė -0,55 kritimą, o **Dow Jones** dieną užbaigė su -0,45 proc. pasikeitimu. Prie šios tendencijos prisidėjo JAV FED'o narių pasisakymai, kad bazinės palūkanų normos dar gali būti didinamos šių metų rugsėjo mėnesį. Remiantis FED'o fondų ateities sandorių tikimybėmis, bazinės palūkanų normos gali būti pakeltos rugsėjo mėnesį su 22,0 proc. tikimybe, o gruodžio mėnesį ši tikimybė jau siekia 51,0 proc. Trečiadienį svarbesnių makroekonominių naujienų skelbiama nebus, o investuotojų dėmesys kryps į numatytą paskutinio FED'o posėdžio protokolą.



Valiutų rinkos























Vakar dieną EUR/USD valiutų santykis išaugo +0,85 proc. iki **1,1279** lygio, o šiandien pastarojo vertė laikosi ties **1,1261** (-0,16 proc.; 09:47 val.).

Baltijos vertybinių popierių rinka




Antradienį bendra Baltijos biržų apyvarta perkopė 1,21 mln. eurų. **Vilniaus** indeksui traukiantis -0,45 proc., **Talino** mažėjant -0,27 proc., o **Rygos** fiksuojant +0,47 proc. teigiamą pasikeitimą. Aktyviausiai investuotojai keitėsi Estijos biržoje listinguojamos „**Tallink Grupp**“ bendrovės akcijomis, pastarųjų vertei išaugant 0,22 proc. iki 0,896 euro/vnt., su 313,6 tūkst. eurų apyvarta. Užsidarius prekybos sesijai „**Energijos skirstymo operatorius**“ išplatino pranešimą, kad šių metų šešių mėnesių pajamos išaugo 3,3 proc., grynasis pelnas buvo 4,9 proc. didesnis, lyginant su 2015 metų „Lesto“ ir „Lietuvos dujos“ rezultatais. Bendrovė pažymi, kad prie šių rezultatų teigiamo pokyčio nemaža dalimi prisidėjo sumažėjusios veiklos sąnaudos. Taip pat vakar neaudituos pusmečio rezultatus paskelbė „**Lietuvos energijos gamyba**“. Remiantis statistika, bendrovės pajamos sumažėjo 29,5 proc., o grynasis pelnas krito 7,63 proc., lyginant su tuo pačiu laikotarpiu 2015 metais. Šiandien „**SAF Tehnika**“ yra numachiui paskelbti 12 mėnesių tarpinė veiklos informaciją, o „**Latvijas Gaze**“ skelbs 6 mėnesių preliminarinius rezultatus.

Svarbesnių makroekonominių naujienų skelbiama nebus

Pasaulio rinkos

Pavadinimas	Indekso vertė	Dienos pokytis, %	Mėnesio pokytis, %	Nuo metų pradžios, %	12 mėn. pokytis, %
JAV					
 S&P 500	2178	▼ -0.55	0.76	6.57	3.60
 Dow Jones	18552	▼ -0.45	0.19	6.47	5.74
 Nasdaq Comp	5227	▼ -0.66	3.93	4.39	2.66
 Russell 2000	1231	▼ -0.86	2.14	8.38	0.49
Skandinavija					
 OMX Stockholm 30	1406	▼ -1.08	2.44	-2.80	-11.71
 OMX Helsinki 25	3406	▼ -1.38	2.20	1.38	2.00
 OMX Copenhagen 20	922.9	▼ -0.84	-4.88	-9.00	-7.91
 Oslo stock exchange	549.3	▼ -0.09	-1.63	1.91	-0.07
Europa					
 DJ Euro STOXX 50	3016	▼ -1.00	1.94	-7.69	-13.77
 CAC 40	4460	▼ -0.83	2.01	-3.81	-10.52
 DAX	10677	▼ -0.58	6.06	-0.62	-2.41
 FTSE 100	6894	▼ -0.68	3.37	10.44	5.25
 IBEX 35	16793	▼ -1.21	0.26	-21.60	-28.26
 IBEX 35	8622	▼ -1.13	1.06	-9.67	-20.90
Centrinė ir Rytų Europa					
 ATX	2276	▼ -0.35	2.58	-5.03	-7.11
 WIG20	1847	▼ -0.58	4.97	-0.66	-15.05
 BUX	27672	▼ -0.71	2.24	15.68	24.19
 PX	856.3	▼ -0.58	-0.84	-10.46	-16.28
 RTS	975	▲ 0.28	1.15	28.77	18.14
Azija					
 Nikkei 225	16683	▲ 0.52	1.12	-12.35	-19.10
 Hang Seng	22964	▲ 0.23	6.02	4.79	-3.57
 Kospi	2038	▼ -0.49	1.02	3.90	3.52
Valiutų kursai					
EUR/USD	1.13	▼ -0.12	1.72	3.71	1.69
EUR/GBP	0.86	▲ 0.03	-3.33	17.28	21.59
EUR/PLN	4.27	▲ 0.01	2.25	-0.29	-2.52
EUR/RUB	72.09	▼ -0.18	-3.45	9.38	0.63
Žaliavų rinka					
Brent nafta	48.8	▼ -0.91	2.46	30.85	0.08
Auksas	1342	▼ -0.31	0.99	26.48	20.07
Palūkanų normos					
EURIBOR 6 mėn.	-0.19	0.00	-1.07	-372.50	-510.87
LIBOR USD 6 mėn.	1.20	▼ -0.77	20.49	41.52	128.13

Baltijos regionas

Pavadinimas	Indekso vertė	Dienos pokytis, %	Mėnesio pokytis, %	Nuo metų pradžios, %	12 mėn. pokytis, %
Baltijos šalys					
 OMX Vilnius	532.7	▼ -0.45	1.83	9.62	6.92
 OMX Ryga	637.9	▲ 0.47	1.17	7.33	43.25
 OMX Talinas	1001.7	▼ -0.27	-0.86	11.43	9.79
OMX Baltic Benchmark	728.1	▼ -0.09	0.05	12.31	9.73
NASDAQ OMX Baltic sąrašo likvidžios akcijos					
Agrowill Group	0.40	▼ -2.44	-1.23	34.68	52.67
Apranga	2.48	▼ -0.80	0.81	-3.88	-8.82
Arco Vara	1.10	▲ 0.92	0.00	-4.35	-9.84
Baltika	0.274	▲ 3.40	10.48	-19.88	-26.15
Ekspress Grupp	1.30	▼ -3.70	0.00	-3.70	-2.99
Grigeo Grigiškės	1.16	0.00	-0.85	5.45	0.87
Grindeks	4.85	▲ 4.30	18.58	-6.73	-15.06
Klaipėdos nafta	0.585	▼ -3.94	-2.34	58.54	51.95
Latvijas Gāze	9.38	0.00	-6.20	-3.89	0.00
ESO	0.858	▼ -0.23	0.94	-0.03	-
Latvijas Balzams	7.30	▲ 1.39	1.11	21.26	128.84
LHV Group	7.22	▼ -0.28	-0.82	-	-
Linas Agro Group	0.687	▲ 2.08	2.54	4.09	-0.43
Merko Ehitus	8.25	▲ 1.60	2.48	-2.71	-1.55
Nordecon	1.17	▼ -4.88	1.74	14.29	13.21
Olainfarm	8.10	▲ 1.25	7.28	13.92	0.75
Olympic Entertainment Group	1.85	▼ -0.54	-2.12	3.35	-4.15
Panevėžio statybos trestas	1.00	▼ -1.96	6.38	8.11	-2.91
Pieno žvaigždės	1.30	▲ 1.56	0.78	0.78	-11.56
Premia Foods	0.39	▲ 1.04	1.30	-0.26	-6.89
Rokiškio sūris	1.41	0.00	2.17	-0.70	0.71
Silvano Fashion Group	2.07	▼ -0.96	5.61	61.72	51.09
Šiaulių bankas	0.36	▼ -0.55	3.46	44.56	46.03
Tallink Grupp	0.90	▲ 0.22	-3.03	11.66	13.79
Tallinna Kaubamaja	7.40	▼ -0.54	1.37	9.79	20.33
Tallinna Vesi	13.90	▼ -0.71	0.00	0.72	0.00
TEO LT	0.93	▲ 0.65	4.99	-8.32	-10.10
Vilkyškių pieninė	1.54	0.00	6.94	-12.00	-16.76
Vilniaus baldai	13.70	▼ -0.72	-1.44	-4.86	-12.74
Žemaitijos pienas	0.80	0.00	-3.73	24.22	19.40

Kontaktai:

Martynas Freitakas	Agnė Anzelienė	Renatas Žeknys
Makleris	Maklerė	Makleris
Tel: 8 5 258 2504	Tel: 8 5 258 2306	Tel: 8 5 258 2295
Martynas.Freitakas@swedbank.lt	Agne.Anzeliene@swedbank.lt	Renatas.Zeknys@swedbank.lt

 Apžvalgą užsiprenumeruoti galima adresu: <http://www.swedbank.lt/it/articles/subscribe>

Dėmesio! Ši apžvalga yra tik informacinio pobūdžio, t.y. pateikiama informacija jokiais aplinkybėmis negali būti interpretuojama kaip asmeninė rekomendacija, patarimas, pasiūlymas, nurodymas arba reikalavimas įsigyti ar parduoti apžvalgoje nurodytas finansines priemones ir negali būti jokio vėliau sudaryto sandorio pagrindas ar sudedamoji dalis. Visa pateikta informacija yra surinkta iš viešai prieinamų šaltinių (įmonių, vertybinių popierių biržų, naujienų agentūrų ir kitų). Duomenų šaltiniai: „Bloomberg“, „Reuters“, „Swedbank“, „Nasdaq OMX“. Mes neatlikome informacijos tikrinimo ir/ar vertinimo, dėl to negarantuojame informacijos tikslumo, pilnumo ar aktualumo, ir neatsakome už nuostolius, kurie gali atsirasti, kai investuojama remiantis šia informacija. Pateikta apžvalga taip pat nėra apsaugota nuo skirtingų duomenų ir/ar informacijos palyginimo problemų, dėl įmonių keičiamos apskaitos ir finansinės atskaitomybės paruošimo praktikos (t.y. pasikeitę apskaitos standartai, finansinių ataskaitų konsolidavimo praktikos pasikeitimas ir pan.). Dėl šios priežasties istoriniai palyginamieji duomenys gali būti neprekinami. Draudžiama kopijuoti, spausdinti ar kitaip komerciniais tikslais atgaminti bei platinti šią apžvalgą arba bet kurią jos dalį be „Swedbank“, AB sutikimo. Cituojant būtina nuoroda į šaltinį.