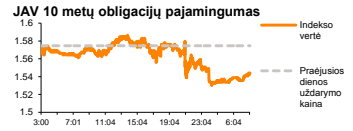
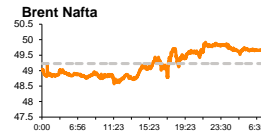
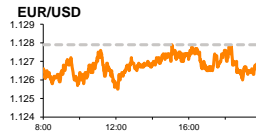
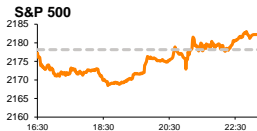


Rytinė finansų rinkų apžvalga

Finansų rinkų tarnyba – ketvirtadienis, 2016 m. rugpjūčio 18 d.

Dienos prekyba

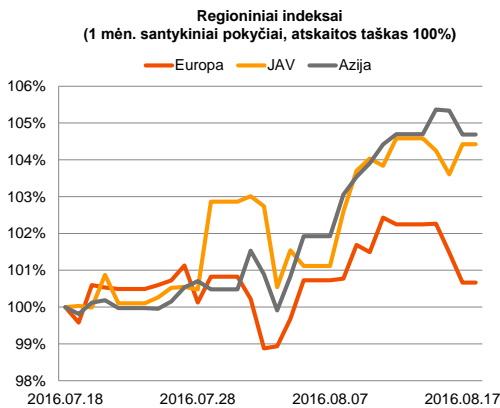


Finansų makleris
Martynas Freitakas
(8 5) 258 2504

- JAV FED'o nariai laikosi nuomonės, kad bazinės palūkanų normos turi būti keliamos, tačiau būtina sulaukti papildomų ekonomikos duomenų

Pasaulio finansų rinkų tendencijos

Dauguma Europos bendrovių akcijų vakar dieną fiksavo vertės mažėjimus, augant spekuliacijoms, kad JAV FED'as gali nuspręsti kiltelti bazines palūkanų normas anksčiau nei tikimasi. Vokietijos biržos indeksas **DAX** dieną užbaigė su 1,3 proc. kritimu, o likvidžiausių bendrovių indeksas **Stoxx Europe 600** prarado 0,83 proc. vertės. Už Atlanto išsilaiškė nežymus optimizmas, **S&P 500** kylant +0,19 proc., o **Dow Jones** stiebiantis +0,12 proc. Trečiadienį buvo paskelbtas paskutinio JAV FED'o posėdžio protokolas. Jame buvo įžvelgiama narių nuomonė, kad bazinės palūkanų normos turėtų būti keliamos, tačiau būtina sulaukti daugiau papildomų šalies ekonominių rodiklių, kurie patvirtintų jų nuomonę. Šiuo metu šalies darbo rinkos rodikliai yra stiprūs, tačiau infliacijos lygis yra neužtikrintas. Šiandien JAV paaiškės kaip pasikeitė savaitinis bedarbių paraiškų skaičius (prognose – sumažės nuo 266 tūkst. iki 265 tūkst.), o vėliau bus paskelbtas ateities tendencijų rodiklis, kuris susideda iš ekonominių rodiklių ir signalizuoja apie ateities šalies ekonomikos kryptį (prognose +0,3 proc.).

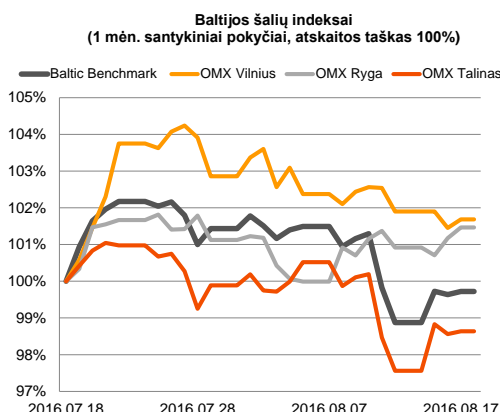
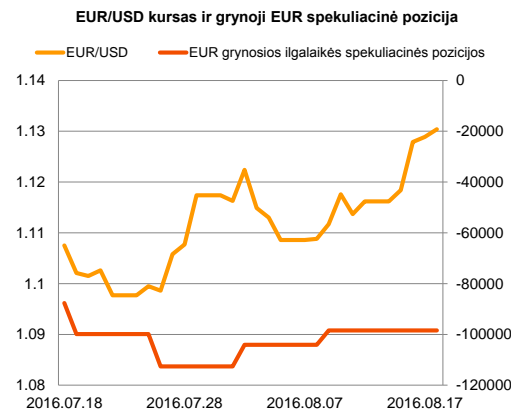






Valiutų rinkos

Trečiadienį EUR/USD valiutų santykis išlaikė 0,09 proc. augimą iki **1,1289** lygio. Šiandien ryte pastarasis kursas penktą iš eilės prekybos sesiją kyla, laikydamasis ties **1,1316** riba (09:41 val.). Svarbesnės informacijos šiandien sulauksime iš euro zonos, kur bus paskelbta metinė infliacijos norma (prognose 0,2 proc.) bei mėnesinis infliacijos pokytis (prognose -0,5 proc.; buvusi reikšmė +0,2 proc.). Teigiamas infliacijos pasikeitimas suteiktų stiprumo eurui prieš JAV dolerį, priešingu atveju, tikėtina, sulauktume EUR/USD valiutų santykio mažėjimo.























Baltijos vertybinių popierių rinka

Vakar dieną prieš prekybos sesiją „**SAF Tehnika**“ paskelbė, kad per finansinius metus bendrovės pajamos išaugo 13,6 proc., o grynasis pelnas buvo net 65,1 proc. didesnis nei 2015 metais. Ši informacija paskatino prekybos metu didesnę akcijų paklausą, investuotojams dienos metu apsieičiant akcijomis už daugiau nei 26,8 tūkst. eurų ir jų vertei stiebiantis 6,21 proc. iki 3,25 eur/vnt. Kiek vėliau „**Vilniaus degtinė**“ išplatino statistiką, kad per 6 mėnesius pajamų augimas sudarė 11,6 proc., o grynasis pelnas kilo 66,5 proc., lyginant su praėjusių metų tuo pačiu laikotarpiu. Akcijos kaina į šią informaciją nesureagavo ir išliko nepakitusi ties 0,443 euro/vnt. „**Latvijas Gaze**“ (+0,85 proc.) trečiadienį paskelbė, kad per šių metų pusmetį pajamos susitraukė 10,1 proc., tačiau bendrovei pavyko pasiekti nežymų 0,52 proc. pelno augimą, lyginant su 2015 metais. Šiandien svarbesnių naujienų bendrovės nėra numačiusios paskelbti, o rytoj „**Šiaulių bankas**“ paskelbs 6 mėnesių tarpinę veiklos informaciją.






2016.08.18	Šalis	Laikas	Svarbiausios dienos makroekonominės naujienos	Prognozė	Buvusi reikšmė	
	EZ	12:00	Mėnesinis infliacijos pasikeitimas	Liepos mėn.	-0,5%	0,2%
	EZ	12:00	Metinė infliacija	Liepos mėn.	0,2%	0,2%
	JAV	15:30	Savaitinis bedarbių paraiškų skaičius		265 tūkst.	266 tūkst.
	JAV	17:00	Ateities tendencijų rodiklis	Liepos mėn.	0,3%	0,3%

Pasaulio rinkos

Pavadinimas	Indekso vertė	Dienos pokytis, %	Mėnesio pokytis, %	Nuo metų pradžios, %	12 mėn. pokytis, %
JAV					
 S&P 500	2182	↑ 0.19	0.71	6.77	4.07
 Dow Jones	18574	↑ 0.12	0.22	6.59	6.07
 Nasdaq Comp	5229	↑ 0.03	3.42	4.42	3.35
 Russell 2000	1228	↓ -0.28	1.64	8.08	1.05
Skandinavija					
 OMX Stockholm 30	1392	↓ -1.01	1.74	-3.79	-12.09
 OMX Helsinki 25	3363	↓ -1.26	0.93	0.10	0.80
 OMX Copenhagen 20	916.9	↓ -0.66	-5.59	-9.60	-9.50
 Oslo stock exchange	539.1	↓ -1.86	-2.87	0.01	-1.88
Europa					
 DJ Euro STOXX 50	2981	↓ -1.18	1.06	-8.78	-14.73
 CAC 40	4418	↓ -0.96	1.38	-4.73	-11.14
 DAX	10538	↓ -1.30	4.72	-1.91	-3.47
 FTSE 100	6859	↓ -0.50	2.45	9.88	5.10
 MB	16528	↓ -1.58	-1.40	-22.83	-29.33
 IBEX 35	8487	↓ -1.56	-0.44	-11.08	-22.12
Centrinė ir Rytų Europa					
 ATX	2252	↓ -1.09	1.42	-6.07	-8.55
 WIG20	1824	↓ -1.22	2.03	-1.87	-15.91
 BUX	27791	↑ 0.43	2.59	16.18	26.31
 PX	850.8	↓ -0.64	-2.24	-11.03	-16.69
 RTS	965	↓ -0.97	-0.41	27.52	19.24
Azija					
 Nikkei 225	16587	↓ -0.95	0.54	-12.85	-19.30
 Hang Seng	23165	↑ 1.60	6.24	5.71	-1.32
 Kospi	2055	↑ 0.53	1.65	4.75	5.02
Valiutų kursai					
EUR/USD	1.13	↑ 0.13	2.07	4.07	2.54
EUR/GBP	0.87	↓ -0.02	-3.54	17.55	23.07
EUR/PLN	4.29	↓ -0.01	1.90	-0.64	-2.91
EUR/RUB	72.19	↑ 0.32	-3.58	9.23	0.55
Žaliavų rinka					
Brent nafta	49.7	↓ -0.36	5.77	33.23	1.76
Auksas	1352	↑ 0.27	1.77	27.45	20.99
Palūkanų normos					
EURIBOR 6 mėn.	-0.19	↓ -0.53	-1.60	-375.00	-531.82
LIBOR USD 6 mėn.	1.19	↓ -0.24	20.20	41.18	127.58

Baltijos regionas

Pavadinimas	Indekso vertė	Dienos pokytis, %	Mėnesio pokytis, %	Nuo metų pradžios, %	12 mėn. pokytis, %
Baltijos šalys					
 OMX Vilnius	534.0	↑ 0.23	1.65	9.87	7.32
 OMX Ryga	639.8	↑ 0.29	1.45	7.65	44.17
 OMX Talinas	1002.5	↑ 0.08	-1.40	11.52	10.63
OMX Baltic Benchmark	728.7	↑ 0.08	-0.32	12.40	10.29
NASDAQ OMX Baltic sąrašo likvidžios akcijos					
Agrowill Group	0.40	↓ -0.25	-1.48	34.34	55.86
Apranga	2.50	↑ 0.81	2.04	-3.10	-8.09
Arco Vara	1.07	↓ -2.73	0.94	-6.96	-7.76
Baltika	0.294	↑ 7.30	18.55	-14.04	-22.43
Ekspress Grupp	1.33	↑ 2.31	4.72	-1.48	-0.75
Grigeo Grigiškes	1.16	0.00	-0.85	5.45	0.87
Grindeks	4.66	↓ -3.92	13.94	-10.38	-18.39
Klaipėdos nafta	0.586	↑ 0.17	-2.33	58.81	53.81
Latvijas Gāze	9.46	↑ 0.85	-4.64	-3.07	1.83
ESO	0.866	↑ 0.93	0.35	-0.02	-
Latvijas Balzams	7.21	↓ -1.23	0.00	19.77	119.15
LHV Group	7.25	↑ 0.42	-0.68	-	-
Linas Agro Group	0.687	0.00	3.78	4.09	-0.15
Merko Ehitus	8.25	0.00	1.48	-2.71	1.35
Nordecon	1.20	↑ 2.56	1.69	17.22	17.22
Olainfarm	8.02	↓ -0.99	5.53	12.80	0.88
Olympic Entertainment Group	1.86	↑ 0.54	-4.12	3.91	-2.62
Panevėžio statybos trestas	1.00	0.00	5.71	8.11	-2.91
Pieno žvaigždės	1.27	↓ -2.31	-1.55	-1.55	-13.61
Premia Foods	0.39	↓ -0.26	1.04	-0.51	-6.36
Rokiškio sūris	1.41	0.00	2.17	-0.70	0.71
Silvano Fashion Group	2.07	0.00	5.61	61.72	53.33
Šiaulių bankas	0.36	↑ 0.84	4.32	45.77	46.26
Tallink Grupp	0.90	↓ -0.11	-3.24	11.54	13.80
Tallinna Kaubamāja	7.40	0.00	0.27	9.79	20.13
Tallinna Vesi	14.00	↑ 0.72	0.72	1.45	1.45
TEO LT	0.93	↑ 0.22	3.57	-8.12	-9.90
Vilkyškių pieninė	1.54	0.00	3.36	-12.00	-16.76
Vilniaus baldai	14.00	↑ 2.19	2.19	-2.78	-10.83
Žemaitijos pienas	0.81	↑ 1.25	-2.53	25.78	20.90

Kontaktai:

Martynas Freitakas	Agnė Anzelienė	Renatas Žeknys
Makleris	Maklerė	Makleris
Tel: 8 5 258 2504	Tel: 8 5 258 2306	Tel: 8 5 258 2295
Martynas.Freitakas@swedbank.lt	Agne.Anzeliene@swedbank.lt	Renatas.Zeknys@swedbank.lt

Apžvalgą užsiprenumeruoti galima adresu: <http://www.swedbank.lt/it/articles/subscribe>
 Dėmesio! Ši apžvalga yra tik informacinio pobūdžio, t.y. pateikiama informacija jokiomis aplinkybėmis negali būti interpretuojama kaip asmeninė rekomendacija, patarimas, pasiūlymas, nurodymas arba reikalavimas įsigyti ar perleisti apžvalgoje nurodytas finansines priemones ir negali būti jokio vėliau sudaryto sandorio pagrindas ar sudedamoji dalis. Visa pateikta informacija yra surinkta iš viešai prieinamų šaltinių (įmonių, vertybinių popierių biržų, naujienų agentūrų ir kitų). Duomenų šaltinis: „Bloomberg“, „Reuters“, „Swedbank“, „Nasdaq OMX“. Mes neatlikome informacijos tikrinimo ir/ar vertinimo, dėl to negarantuojame informacijos tikslumo, pilnumo ar aktualumo, ir neatsakome už nuostolius, kurie gali atsirasti, kai investuojama remiantis tokia informacija. Pateikta apžvalga taip pat nėra apsaugota nuo skirtingų duomenų ir/ar informacijos palyginimo problemų, dėl įmonių keičiamos apskaitos ir finansinės atskaitomybės paruošimo praktikos (t.y. pasikeitę apskaitos standartai, finansinių ataskaitų konsolidavimo praktikos pasikeitimas ir pan.). Dėl šios priežasties istoriniai palyginamieji duomenys gali būti neprieinami. Draudžiama kopijuoti, spausdinti ar kitaip komerciniais tikslais atgaminti bei platinti šią apžvalgą arba bet kurią jos dalį be „Swedbank“, AB sutikimo. Cituojant būtina nuoroda į šaltinį.