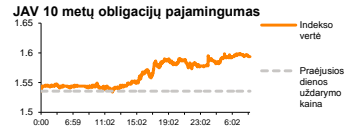
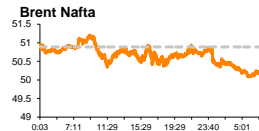
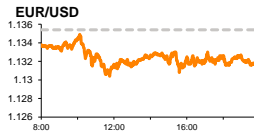
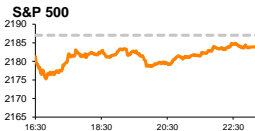


# Rytinė finansų rinkų apžvalga

Finansų rinkų tarnyba – pirmadienis, 2016 m. rugpjūčio 22 d.

Dienos prekyba



Finansų makleris  
**Martynas Freitakas**  
(8 5) 258 2504

- Penktadienį daugumoje finansų rinkų išsilaikė neigiamos nuotaikos, o pirmadienio ryte, tikėtina, ši kryptis išsilaikys

## Pasaulio finansų rinkų tendencijos

Penktadienį Europoje vyravo pesimistinės nuotaikos, investuotojams stegiant Vokietijos **DAX** indeksą -0,55 proc., o **Stoxx Europe 600** dieną baigiant su -0,81 proc. smukimu. Dauguma investuotojų stengėsi pardavinėti bendrovių akcijas ir užsifikuoti trumpalaikį pelną. Tai paskatino spekuliacijos, kad jau išsikvėpė rinkų atsistatymas po Didžiosios Britanijos referendumo rezultatų. Už Atlanto taip pat jautėsi neigiamos nuotaikos (**S&P 500** -0,14 proc.; **Dow Jones** -0,24 proc.) dėl svarstymų, kad FED'o gali kilti bazinės palūkanų normos greičiau nei dauguma tikisi. Šiandien svarbesnių makroekonominių naujienų skelbiama nebus, o Euro Stoxx 50 ateities sandorių reikšmės yra nukritusios -0,3 proc. (09:33 val.).

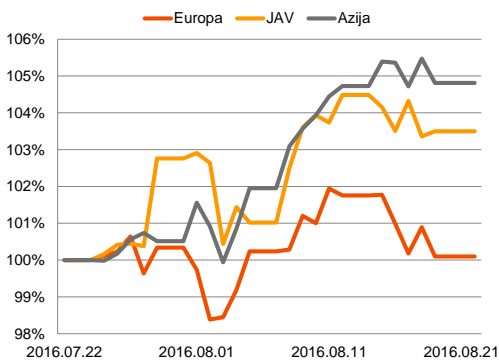
## Valiutų rinkos

Paskutinę praėjusios savaitės dieną EUR/USD valiutų santykis sumažėjo -0,26 proc. iki **1,1325**, o šiandien ryte pastarojo vertė dar susitraukė -0,45 proc. ir šiuo metu laikosi ties **1,1274** riba (09:29 val.).

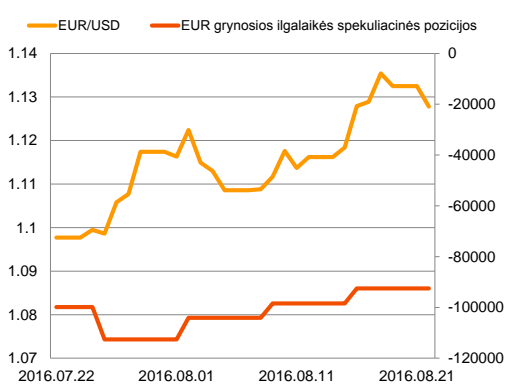
## Baltijos vertybinių popierių rinka

Penktadienį bendra Baltijos šalių apyvarta perkopė 902,1 tūkst. eurų, **Vilniaus** indeksui išlaikant 1,25 proc. (+0,97 savaitės) augimą, o **Talino** ir **Rygos** biržų indeksams dieną baigiant su 0,6 proc. (+0,33 sav.) ir 0,17 proc. (+0,34 sav.) vertės kritimais. Vilniuje tiesioginių sandorių įtaka buvo jaučiama prekyboje bendrovės „**Apranga**“ akcijomis, pastarųjų vertei šoktelint +0,8 proc. su 193,5 tūkst. eurų apyvarta. Estijoje investuotojai aktyviau keitėsi „**Silvano Fashion Group**“ akcijomis. Bendrovės akcijos kaina išliko nepakitusi ties 2,08 euro už vieną, o 25 sandorių metu investuotojai apsikeitė akcijomis už daugiau nei 278,7 tūkst. eurų. Pasibaigus prekybai penktadienį „**PRFoods**“ paskelbė, kad per antrąjį ketvirtį bendrovės pardavimai krito 14,7 proc., o pelnas pasiekė 0,04 mln. eurų ir buvo 85,5 proc. mažesnis nei 2015 metų tą patį laikotarpį. Šiandien vyks „**Klaipėdos nafta**“ neeilinis visuotinis akcininkų susirinkimas, kuriame akcininkai spės dėl naftos terminalo antrojo etapo plėtros investicijų. Jeigu bus šiam sprendimui pritarta, tai 49,4 mln. eur. (be PVM) bus skirti papildomam geležinkelio keliui ir estakadai, šviesių naftos produktų talpyklų parko plėtrai.

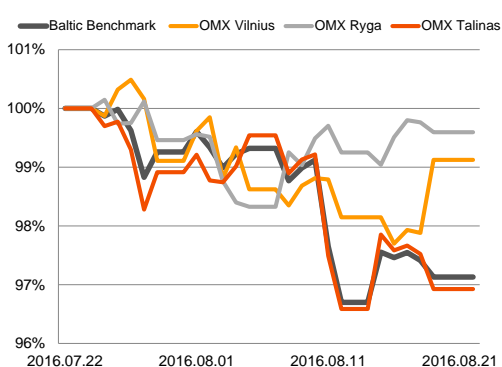
Regioniniai indeksai  
(1 mėn. santykiniai pokyčiai, atskaitos taškas 100%)



EUR/USD kursas ir grynoji EUR spekuliacinė pozicija



Baltijos šalių indeksai  
(1 mėn. santykiniai pokyčiai, atskaitos taškas 100%)



Nebus skelbiama svarbesnių makroekonominių naujienų

**Pasaulio rinkos**

Pavadinimas	Indekso vertė	Dienos pokytis, %	Mėnesio pokytis, %	Nuo metų pradžios, %	12 mėn. pokytis, %
JAV					
S&P 500	2184	▼ -0.14	0.41	6.85	10.81
Dow Jones	18553	▼ -0.24	-0.10	6.47	12.71
Nasdaq Comp	5238	▼ -0.03	2.71	4.61	11.31
Russell 2000	1237	▼ -0.01	1.97	8.88	6.91
Skandinavija					
OMX Stockholm 30	1394	▼ -0.67	1.17	-3.68	-6.80
OMX Helsinki 25	3377	▼ -0.69	-0.15	0.54	8.77
OMX Copenhagen 20	928.7	▲ 0.27	-5.68	-8.43	-1.05
Oslo stock exchange	544.4	▲ 0.47	-2.93	1.00	3.65
Europa					
DJ Euro STOXX 50	2968	▼ -0.90	-0.14	-9.16	-8.59
CAC 40	4401	▼ -0.82	0.44	-5.10	-4.98
DAX	10544	▼ -0.55	3.91	-1.85	4.15
FTSE 100	6859	▼ -0.15	1.91	9.88	10.85
MB	16310	▼ -2.18	-2.79	-23.85	-25.00
IBEX 35	8451	▼ -1.16	-1.74	-11.46	-17.73
Centrinė ir Rytų Europa					
ATX	2268	▲ 0.03	1.50	-5.37	-2.07
WIG20	1800	▼ -1.14	0.40	-3.17	-17.41
BUX	27600	▼ -0.36	-0.90	15.38	24.77
PX	847.6	▼ -0.40	-4.91	-11.37	-14.56
RTS	966	▼ -0.96	3.17	27.56	26.67
Azija					
Nikkei 225	16591	▲ 0.28	-0.22	-12.83	-14.64
Hang Seng	22846	▼ -0.40	4.01	4.25	1.95
Kospi	2044	▼ -0.61	1.66	4.20	8.93
Valiutų kursai					
EUR/USD	1.13	▼ -0.41	2.75	3.84	-2.93
EUR/GBP	0.86	▲ 0.20	-3.19	17.36	17.39
EUR/PLN	4.31	▼ -0.13	1.19	-1.23	-1.53
EUR/RUB	72.55	▼ -0.25	-1.95	8.70	13.55
Žaliavų rinka					
Brent nafta	50.1	▼ -1.63	9.54	34.25	10.10
Auksas	1334	▼ -0.56	0.85	25.72	15.49
Palūkanų normos					
EURIBOR 6 mėn.	-0.19	▲ 1.05	0.00	-372.50	-550.00
LIBOR USD 6 mėn.	1.21	▲ 0.37	20.58	43.54	127.42

**Baltijos regionas**

Pavadinimas	Indekso vertė	Dienos pokytis, %	Mėnesio pokytis, %	Nuo metų pradžios, %	12 mėn. pokytis, %
Baltijos šalis					
OMX Vilnius	540.4	▲ 1.25	-0.90	11.18	9.14
OMX Ryga	638.5	▼ -0.17	-0.42	7.43	44.35
OMX Talinas	995.1	▼ -0.60	-3.07	10.69	11.10
OMX Baltic Benchmark	725.7	▼ -0.28	-2.86	11.93	11.04
NASDAQ OMX Baltic sąrašo likvidžios akcijos					
Agrowill Group	0.41	▲ 1.75	-1.69	37.04	58.37
Apranga	2.52	▲ 0.80	2.44	-2.33	-7.35
Arco Vara	1.10	▲ 2.80	2.80	-4.35	-3.51
Baltika	0.320	▲ 0.63	25.00	-6.43	-11.11
Ekspress Grupp	1.32	▼ -1.49	2.33	-2.22	1.54
Grigeo Grigiškės	1.15	0.00	-1.71	4.55	0.88
Grindeks	4.56	▼ -2.15	10.68	-12.31	-18.86
Klaipėdos nafta	0.620	▲ 6.16	-10.14	68.02	64.02
Latvijas Gāze	9.39	▼ -0.32	-5.15	-3.79	0.00
ESO	0.868	0.00	0.58	-0.02	-
Latvijas Balzams	7.20	▼ -0.14	-0.14	19.60	121.54
LHV Group	7.22	▼ -0.28	-1.10	-	-
Linas Agro Group	0.687	0.00	1.48	4.09	-0.43
Merko Ehitus	8.21	▼ -0.24	0.61	-3.18	1.11
Nordecon	1.23	0.00	5.13	20.15	21.30
Olainfarm	8.11	0.00	5.32	14.06	4.92
Olympic Entertainment Group	1.86	0.00	-3.12	3.91	-1.59
Panevėžio statybos trestas	1.02	0.00	8.05	10.27	2.10
Pieno žvaigždės	1.34	▲ 5.51	4.69	3.88	-8.84
Premia Foods	0.39	0.00	0.00	-1.28	-6.95
Rokiškio sūris	1.42	▲ 0.71	1.43	0.00	0.71
Silvano Fashion Group	2.08	0.00	4.52	62.50	58.78
Šiaulių bankas	0.36	▼ -0.28	-5.03	44.56	47.53
Tallink Grupp	0.88	▼ -1.80	-9.14	9.05	13.00
Tallinna Kaubamaja	7.37	▼ -0.27	0.55	9.35	19.26
Tallinna Vesi	13.90	0.00	-1.42	0.72	2.21
TEO LT	0.93	▲ 0.22	1.64	-7.92	-8.82
Vilkyškių pieninė	1.54	▼ -1.28	4.05	-12.00	-17.20
Vilniaus baldai	14.00	0.00	2.19	-2.78	-10.83
Žemaitijos pienas	0.82	▲ 1.23	-1.20	27.33	22.39

**Kontaktai:**

Martynas Freitakas	Agnė Anzelienė	Renatas Žeknys
Makleris	Maklerė	Makleris
Tel: 8 5 258 2504	Tel: 8 5 258 2306	Tel: 8 5 258 2295
Martynas.Freitakas@swedbank.lt	Agne.Anzeliene@swedbank.lt	Renatas.Zeknys@swedbank.lt

 Apžvalgą užsiprenumeruoti galima adresu: <http://www.swedbank.lt/it/articles/subscribe>

Dėmesio! Ši apžvalga yra tik informacinio pobūdžio, t.y. pateikiama informacija jokiais aplinkybėmis negali būti interpretuojama kaip asmeninė rekomendacija, patarimas, pasiūlymas, nurodymas arba reikalavimas įsigyti ar parduoti apžvalgoje nurodytas finansines priemones ir negali būti jokio vėliau sudaryto sandorio pagrindas ar sudedamoji dalis. Visa pateikta informacija yra surinkta iš viešai prieinamų šaltinių (įmonių, vertybinių popierių biržų, naujienų agentūrų ir kitų). Duomenų šaltinis: „Bloomberg“, „Reuters“, „Swedbank“, „Nasdaq OMX“. Mes neatlikome informacijos tikrinimo ir/ar vertinimo, dėl to negarantuojame informacijos tikslumo, pilnumo ar aktualumo, ir neatsakome už nuostolius, kurie gali atsirasti, kai investuojama remiantis šia informacija. Pateikta apžvalga taip pat nėra apsaugota nuo skirtingų duomenų ir/ar informacijos palyginimo problemų, dėl įmonių keičiamos apskaitos ir finansinės atskaitomybės paruošimo praktikos (t.y. pasikeitę apskaitos standartai, finansinių ataskaitų konsolidavimo praktikos pasikeitimas ir pan.). Dėl šios priežasties istoriniai palyginamieji duomenys gali būti neprekinami. Draudžiama kopijuoti, spausdinti ar kitaip komerciniams tikslams atgaminti bei platinti šią apžvalgą arba bet kurią jos dalį be „Swedbank“, AB sutikimo. Cituojant būtina nuoroda į šaltinį.