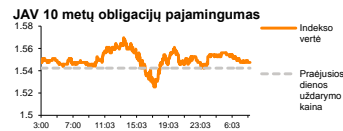
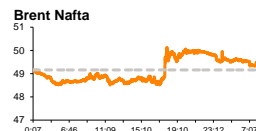
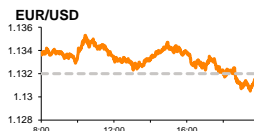
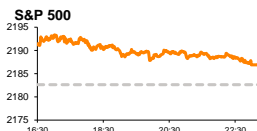


Rytinė finansų rinkų apžvalga

Finansų rinkų tarnyba – trečiadienis, 2016 m. rugpjūčio 24 d.

Dienos prekyba



Finansų makleris
Martynas Freitakas
(8 5) 258 2504

- JAV gamybos sektorius neparodė augimo, o tai gali stabdyti FED'ą dėl bazinių palūkanų normų didinimo

Pasaulio finansų rinkų tendencijos

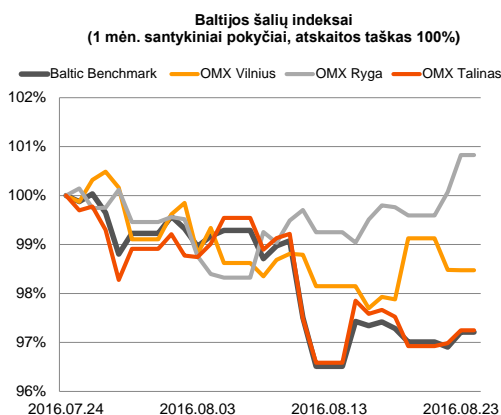
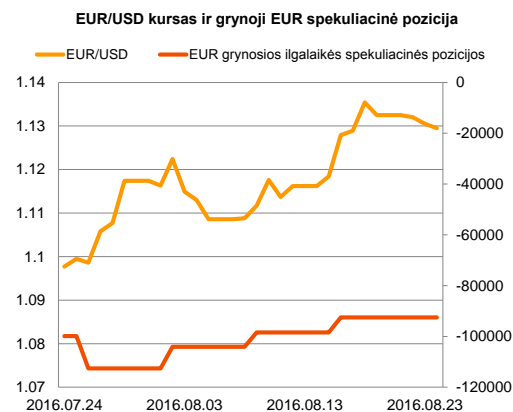
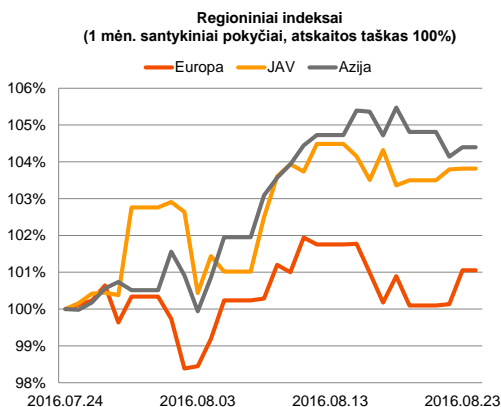
Antradienį Europos akcijų rinkos įgavo didžiausią dienos kilimą per beveik pastarąsias dvi savaites. Vokietijos **DAX** indeksui fiksuojant +0,94 proc. pasikeitimą, o **Stoxx Europe 600** dieną baigiant su +0,93 proc. šuoliu. Regione aktyviai augo su išskatėmis žaliavomis veiklą siejančios bendrovės (Basic Resources +2,61 proc.) bei bankinis sektorius (Banks +2,38 proc.). Vakar buvo paskelbta, kad preliminarus rugpjūčio mėnesio Vokietijos gamybos sektoriaus aktyvumas nežymiai sumažėjo, indeksui traukiantis nuo 53,8 iki 53,6. Bendras euro zonos gamybos sektoriaus aktyvumas taip pat judėjo ta pačia linkme, indekso vertei susitraukiant nuo 52,0 iki 51,8. Tačiau investuotojų optimizmą sužadino preliminarai informacija, kad paslaugų sektoriaus apimtys euro zonoje išlaikė nežymų augimą, indeksui judant nuo 52,9 iki 53,1 (progozė 52,8). Už Atlanto taip pat jautėsi optimizmas finansų rinkose, **S&P 500** indeksui kylant +0,2 proc. JAV vakar dieną paaiškėjo, kad preliminarus rugpjūčio mėnesio gamybos sektoriaus indeksas susitraukė nuo 52,9 iki 52,1 (nepalanki tendencija FED'ui dėl apsisprendimo kelti bazines palūkanų normas), tačiau naujų namų pardavimai liepos mėnesį šoktelėjo 12,3 proc., nuo 582 tūkst. iki 654 tūkst. (progozė 580 tūkst.). Šiandien Vokietijoje buvo paskelbta, kad šalies antrojo ketvirčio BVP lyginant su praėjusiu ketvirčiu išlaikė 0,4 proc. augimą (buvusi reikšmė +0,4 proc.), o rodiklį lyginant su praėjusiais metais taip pat išliko stabilus augimas 1,8 proc. (buvusi reikšmė 1,8 proc.). Svarbesnių naujienų šiandien dar sulauksime iš JAV, kur bus paskelbta informacija apie esamų gyvenamųjų namų pardavimus. Progozuojama, kad liepos mėnesį apimtys sumažės nuo 5,57 mln. iki 5,51 mln.

Valiutų rinkos

Antradienį, trečią prekybos sesiją iš eilės, EUR/USD valiutų santykis mažėjo, pasiekdamas **1,1305** ribą (-0,13 proc.). Šiandien ši tendencija išsilaiko, kursui ieškant krypties ties **1,1291** lygiu (09:46 val.).

Baltijos vertybinių popierių rinka

Antradienį Baltijos akcijų biržose investuotojai aktyviau prekybą vykdė „**Olympic Entertainment Group**“ ir „**Latvijas Gaze**“ bendrovių akcijomis. Pirmosios pozicijoje, dominuojant tiesioginiams sandoriams, buvo perleista akcijų už daugiau nei 216,01 tūkst. eurų ir bendrovės akcijos vertei kylant 0,54 proc. iki 1,86 euro/vnt. Antrosios bendrovės akcijomis intensyviau prekiaavo smulkieji investuotojai. Augant akcijų paklausai, jų vertė padidėjo 0,21 proc. iki 9,42 euro/vnt., o apyvarta pozicijoje perkopė 109,3 tūkst. eurų. Pirmadienį buvo paskelbta, kad pastarosios bendrovės prekyba akcijomis bus sustabdyta rugsėjo 1 – 2 dienomis, vykstant neeiliniam visuotiniam akcininkų susirinkimui, kuriame bus sprendžiami bendrovės restruktūrizavimo klausimai. Antradienį Estijos biržoje kotiruojama statybų sektoriaus bendrovė „**Nordecon**“ paskelbė apie naujai pasirašytą kontraktą, kurio vertė sieks 19 mln. eurų, neįskaitant mokesčių. Šiandien buvo paskelbtas dar vienas pranešimas apie pasirašytą statybų užsakymą, kuriuo bendrovė gaus 9,0 mln. eurų (neįskaitant mokesčių). Vakar dieną bendrovės akcijos kaina į pastarąją informaciją nesureagavo ir išliko nepakitusi ties 1,2 euro už vieną. Šiandien bendrovės „Pro Kapital Grupp“ ir „Daugavpils Lokomotivju remonta rūpnica“ yra numačiusios paskelbti 6 mėnesių tarpinę veiklos informaciją.



2016.08.24 Šalis Laikas Svarbiausios dienos makroekonominės naujienos Prognozė Buvusi reikšmė























Esamų gyvenamųjų namų pardavimai

Liepos mėn.




5,51 mln.

5,57 mln.

Pasaulio rinkos

Pavadinimas	Indekso vertė	Dienos pokytis, %	Mėnesio pokytis, %	Nuo metų pradžios, %	12 mėn. pokytis, %
JAV					
 S&P 500	2187	↑ 0.20	0.55	6.99	15.51
 Dow Jones	18547	↑ 0.10	-0.13	6.44	16.86
 Nasdaq Comp	5260	↑ 0.30	3.14	5.05	16.21
 Russell 2000	1249	↑ 0.71	2.94	9.92	12.31
Skandinavija					
 OMX Stockholm 30	1407	↑ 1.08	2.11	-2.78	-1.51
 OMX Helsinki 25	3398	↑ 0.87	0.46	1.15	15.47
 OMX Copenhagen 20	939.8	↓ -0.13	-4.55	-7.33	5.21
 Oslo stock exchange	550.2	↑ 1.00	-1.89	2.09	10.51
Europa					
 DJ Euro STOXX 50	2994	↑ 1.13	0.72	-8.38	-2.59
 CAC 40	4421	↑ 0.72	0.92	-4.65	0.87
 DAX	10593	↑ 0.94	4.39	-1.40	9.79
 FTSE 100	6869	↑ 0.59	2.05	10.03	16.44
 MB	16778	↑ 2.50	0.00	-21.67	-17.96
 IBEX 35	8581	↑ 1.33	-0.22	-10.09	-12.05
Centrinė ir Rytų Europa					
 ATX	2289	↑ 1.45	2.45	-4.49	3.70
 WIG20	1791	↓ -0.54	-0.13	-3.69	-12.92
 BUX	27724	↑ 0.55	-0.46	15.90	33.43
 PX	850.7	↑ 0.52	-4.56	-11.04	-10.10
 RTS	972	↑ 0.93	3.88	28.43	34.15
Azija					
 Nikkei 225	16585	↑ 0.53	-0.25	-12.87	-10.55
 Hang Seng	22833	↓ -0.72	3.95	4.19	7.44
 Kospi	2043	↓ -0.34	1.63	4.17	11.65
Valiutų kursai					
EUR/USD	1.13	↓ -0.09	2.73	3.99	-2.79
EUR/GBP	0.86	↓ -0.07	-2.39	16.33	16.36
EUR/PLN	4.31	↑ 0.03	1.20	-1.11	-1.41
EUR/RUB	72.89	↑ 0.24	-1.24	8.19	13.02
Žaliavų rinka					
Brent nafta	49.4	↓ -1.08	8.16	32.56	15.76
Auksas	1337	↓ -0.06	1.61	25.98	15.73
Palūkanų normos					
EURIBOR 6 mėn.	-0.19	↓ -1.05	-1.59	-380.00	-557.14
LIBOR USD 6 mėn.	1.23	↑ 1.19	17.68	45.25	131.97

Baltijos regionas

Pavadinimas	Indekso vertė	Dienos pokytis, %	Mėnesio pokytis, %	Nuo metų pradžios, %	12 mėn. pokytis, %
Baltijos šalys					
 OMX Vilnius	536.8	↓ -0.01	-1.54	10.46	12.20
 OMX Ryga	646.4	↑ 0.76	0.81	8.75	52.57
 OMX Talinas	998.3	↑ 0.26	-2.76	11.05	17.36
OMX Baltic Benchmark	727.9	↑ 0.31	-2.78	12.28	17.40
NASDAQ OMX Baltic sąrašo likvidžios akcijos					
Agrowill Group	0.40	↓ -1.97	-3.62	34.34	60.24
Apranga	2.50	↑ 0.81	1.63	-3.10	-4.58
Arco Vara	1.07	0.00	0.00	-6.96	0.00
Baltika	0.305	↓ -0.97	19.14	-10.82	-7.58
Ekspress Grupp	1.32	↓ -0.75	2.33	-2.22	1.54
Grigeo Grigiškės	1.15	0.00	-1.71	4.55	10.58
Grindeks	4.65	↓ -0.43	12.86	-10.58	-10.23
Klaipėdos nafta	0.600	↓ -2.12	-13.04	62.60	67.60
Latvijas Gāze	9.42	↑ 0.21	-4.85	-3.48	2.17
ESO	0.873	↑ 0.34	1.16	-0.01	-
Latvijas Balzams	8.00	↑ 9.59	10.96	32.89	160.59
LHV Group	7.30	↑ 1.11	0.00	-	-
Linas Agro Group	0.691	0.00	2.07	4.70	3.75
Merko Ehitus	8.25	0.00	1.10	-2.71	5.77
Nordeccon	1.20	0.00	2.56	17.22	26.10
Olainfarm	8.15	0.00	5.84	14.63	13.51
Olympic Entertainment Group	1.86	↑ 0.54	-3.12	3.91	3.91
Panevėžio statybos trestas	1.00	0.00	5.93	8.11	3.09
Pieno žvaigždės	1.34	0.00	4.69	3.88	-9.46
Premia Foods	0.38	↓ -1.30	-1.30	-2.56	-4.43
Rokiškio sūris	1.42	0.00	1.43	0.00	5.19
Silvano Fashion Group	2.09	↑ 0.48	5.03	63.28	71.31
Šiaulių bankas	0.36	↑ 0.28	-6.08	42.95	51.60
Tallink Grupp	0.89	↑ 0.91	-8.10	10.29	22.28
Tallinna Kaubamaja	7.35	↓ -1.08	0.27	9.05	24.16
Tallinna Vesi	13.90	0.00	-1.42	0.72	5.30
TEO LT	0.93	↑ 0.87	1.64	-7.92	-6.53
Vilkyškių pieninė	1.54	0.00	4.05	-12.00	-12.00
Vilniaus baldai	14.00	0.00	2.19	-2.78	-8.50
Žemaitijos pienas	0.83	↑ 0.48	-0.12	28.73	31.38

Kontaktai:

Martynas Freitakas	Agnė Anzelienė	Renatas Žeknys
Makleris	Maklerė	Makleris
Tel: 8 5 258 2504	Tel: 8 5 258 2306	Tel: 8 5 258 2295
Martynas.Freitakas@swedbank.lt	Agne.Anzeliene@swedbank.lt	Renatas.Zeknys@swedbank.lt

Apžvalgą užsiprenumeruoti galima adresu: <http://www.swedbank.lt/it/articles/subscribe>
Dėmesio! Ši apžvalga yra tik informacinio pobūdžio, t.y. pateikiama informacija jokiais aplinkybėmis negali būti interpretuojama kaip asmeninė rekomendacija, patarimas, pasiūlymas, nurodymas arba reikalavimas įsigyti ar parduoti apžvalgoje nurodytas finansines priemones ir negali būti jokio vėliau sudaryto sandorio pagrindas ar sudedamoji dalis. Visa pateikta informacija yra surinkta iš viešai prieinamų šaltinių (įmonių, vertybinių popierių biržų, naujienų agentūrų ir kitų). Duomenų šaltiniai: „Bloomberg“, „Reuters“, „Swedbank“, „Nasdaq OMX“. Mes neatliekame informacijos tikrinimo ir/ar vertinimo, dėl to negarantuojame informacijos tikslumo, pilnumo ar aktualumo, ir neatsakome už nuostolius, kurie gali atsirasti, kai investuojama remiantis šia informacija. Pateikta apžvalga taip pat nėra apsaugota nuo skirtingų duomenų ir/ar informacijos palyginimo problemų, dėl įmonių keičiamos apskaitos ir finansinės atskaitomybės pavošimo praktikos (t.y. pasikeitę apskaitos standartai, finansinių ataskaitų konsolidavimo praktikos pasikeitimas ir pan.). Dėl šios priežasties istoriniai palyginamieji duomenys gali būti neprekinami. Draudžiama kopijuoti, spausdinti ar kitaip komerciniams tikslais atgaminti bei platinti šią apžvalgą arba bet kurią jos dalį be „Swedbank“, AB sutikimo. Cituojant būtina nuoroda į šaltinį.