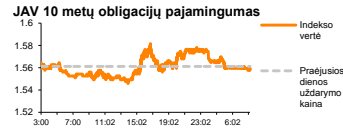
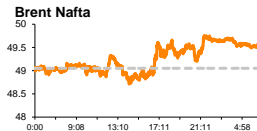
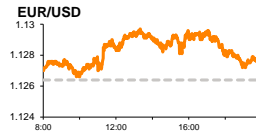
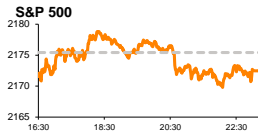


Rytinė finansų rinkų apžvalga

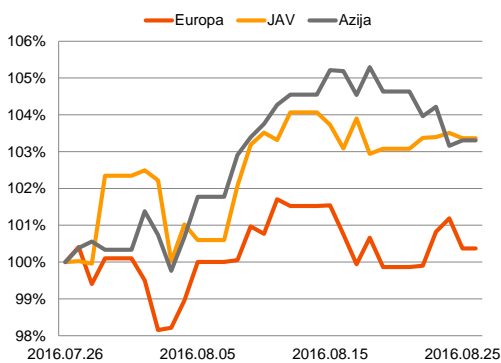
Finansų rinkų tarnyba – penktadienis, 2016 m. rugpjūčio 26 d.

Dienos prekyba

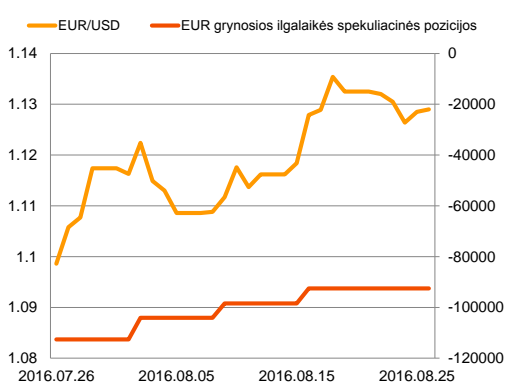


Finansų makleris
Martynas Freitakas
(8 5) 258 2504

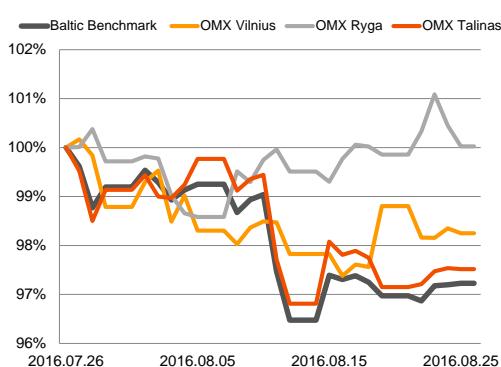
Regioniniai indeksai
(1 mėn. santykiniai pokyčiai, atskaitos taškas 100%)



EUR/USD kursas ir grynoji EUR spekuliacinė pozicija



Baltijos šalių indeksai
(1 mėn. santykiniai pokyčiai, atskaitos taškas 100%)



Šiandien investuotojai atidžiai stebės JAV FED'o prezidentės kalbą

Pasaulio finansų rinkų tendencijos

Nuo savaitės pradžios augusi **Stoxx Europe 600** indekso vertė vakar dieną pasuko neigiamą linkmę, fiksuojant -0,84 proc. kritimą. Vokietijoje ketvirtadienį buvo paskelbti rugpjūčio mėn. IFO ekonomikos vertinimo rodikliai. Remiantis statistika, šalies esama verslo aplinka, kuri apima gamybą, prekybą ir statybų sektorių, yra vertinama prasčiau nei prieš tai buvusį mėnesį, indeksui mažėjant nuo 108,3 iki 106,2. Taip pat buvo paskelbta informacija apie verslo perspektyvas, šiam rodikliui irgi pasukant kritimo linkmę nuo 102,1 iki 100,1. JAV akcijų rinkose daugumos bendrovių akcijos krito, indeksui **S&P 500** sumažėjant -0,14 proc. Šalyje buvo paskelbta, kad savaitinis bedarbių paraiškų skaičius sumažėjo nuo 262 tūkst. iki 261 tūkst., o preliminarios liepos mėnesio ilgalaikio vartojimo prekių užsakymų apimtys šoktelėjo 4,4 proc., kai mėnesį prieš tai šis rodiklis susitraukė -4,2 proc. Nors už Atlanto paskelbti duomenys buvo geri, tačiau investuotojai šiuo metu laukia šiandien numatytos (17:00 val.) JAV FED'o vadovės kalbos, kurioje tikimasi išgirsti papildomos informacijos apie esamą šalies ekonomikos situaciją bei užuominų dėl bazinės palūkanų normos didinimo. Penktadienį sulauksime svarbių rodiklių iš JAV: preliminarių liepos mėn. didmeninės prekybos apimčių (prognozė +0,1 proc.; buvusi reikšmė +0,3 proc.), patikslino antrojo ketvirčio BVP (prognozė +1,1 proc.; buvusi reikšmė +1,2 proc.), antrojo ketvirčio asmeninio vartojimo išlaidų pasikeitimo (prognozė +4,2 proc.; buvusi reikšmė +4,2 proc.) bei rugpjūčio mėnesio Mičigano universiteto vartotojų pasitikėjimo ekonomika indekso (prognozė 90,8; buvusi reikšmė 90,4).





Valiutų rinkos

Vakar EUR/USD valiutų santykis išaugo iki **1,1285** lygio (+0,19 proc.), o šiandien pastarojo vertė ieško krypties ties **1,1300** riba (09:54 val.). Tikėtina didesnių svyravimų pastarąja valiutų pora galime sulaukti skelbiant JAV makroekonominis duomenis bei 17:00 val. vykstant JAV FED'o prezidentės kalbai.























Baltijos vertybinių popierių rinka

Ketvirtadienio prekybos sesijai uždarius **LITGRID** paskelbė, kad per pirmąjį šių metų pusmetį grupės pajamos didėjo 75,0 proc., o grynasis pelnas išaugo 3,6 karto nuo 2,366 mln. eurų iki 8,67 mln. eurų, lyginant su 2015 metų tuo pačiu laikotarpiu. Bendrovė pažymi, kad reikšmingą postūmį šiems rezultatams davė išaugęs elektros perdavimo srautas bei padidėjęs elektros perdavimo paslaugos tarifas. Vakar dieną pastarosios bendrovės akcijų investuotojai perleido už daugiau nei 19,9 tūkst. eurų, jų vertei kylant +0,83 proc. iki 0,728 euro/vnt. Tikėtina, šiandien investuotojams įvertinus paskelbtus rezultatus, pozicijoje galime sulaukti didesnio spaudimo iš paklausos pusės. Vakar dieną Baltijos akcijų rinkose jautėsi nežymios pesimistinės nuotaikos, **Vilniaus** indeksui traukiantis -0,1 proc., **Talino** mažėjant -0,02 proc., **Rygos** indeksui netenkant -0,42 proc. vertės. Penktadienį **Amber Grid** paskelbė, kad per šešis šių metų mėnesius pajamos išaugo 24,1 proc., o grynasis pelnas buvo 36,9 proc. didesnis nei praėjusiais metais tuo pačiu laikotarpiu. Šiandien bendrovės **Grindex**, **Latvijas kugnieciba**, **HansaMatrix** yra numačiusios paskelbti šių metų pusmečio veiklos rezultatus, o bendrovės **Žemaitijos pienas** akcininkai rinksis į neeilinį visuotinę akcininkų susirinkimą, kuriame bus pateikiama pirmojo šių metų pusmečio auditoriaus išvada bei finansiniai bendrovės veiklos rezultatai.




Norime informuoti, kad kita „Rytinė finansų rinkų apžvalga“ bus publikuojama rugsėjo 14 dieną.

2016.08.26	Šalis	Laikas	Svarbiausios dienos makroekonominės naujienos	Prognozė	Buvusi reikšmė	
	JAV	15:30	Preliminarios didmeninės prekybos atsargos	Liepos mėn.	0,1%	2,3%
	JAV	15:30	Patikslintas BVP	II ketv.	1,1%	1,2%
	JAV	15:30	Asmeninio vartojimo išlaidų apimtys	II ketv.	4,2%	4,2%
	JAV	17:00	Mičigano universiteto vartotojų pasitikėjimo ekonomika indeksas	Rugpjūčio mėn.	90,8	90,4

Pasaulio rinkos

Pavadinimas	Indekso vertė	Dienos pokytis, %	Mėnesio pokytis, %	Nuo metų pradžios, %	12 mėn. pokytis, %	
JAV						
	S&P 500	2172	↓-0.14	0.15	6.29	11.95
	Dow Jones	18448	↓-0.18	-0.14	5.87	13.28
	Nasdaq Comp	5212	↓-0.11	2.00	4.09	10.96
	Russell 2000	1240	↑0.22	1.90	9.17	9.52
Skandināvija						
	OMX Stockholm 30	1405	↓-0.56	1.62	-2.89	-3.64
	OMX Helsinki 25	3386	↓-0.58	-0.83	0.79	11.33
	OMX Copenhagen 20	937.7	↓-0.64	-5.61	-7.54	2.35
	Oslo stock exchange	548.2	↓-0.43	-1.22	1.71	6.36
Europa						
	DJ Euro STOXX 50	2988	↓-0.69	0.30	-8.56	-5.77
	CAC 40	4407	↓-0.65	0.27	-4.97	-2.10
	DAX	10530	↓-0.88	2.75	-1.99	5.32
	FTSE 100	6817	↓-0.28	1.38	9.20	14.01
	MB	16711	↓-1.07	0.08	-21.98	-22.18
	IBEX 35	8600	↓-0.65	0.46	-9.90	-13.87
Centrinė ir Rytų Europa						
	ATX	2294	↓-0.60	2.87	-4.28	1.22
	WIG20	1782	↓-0.26	-1.24	-4.17	-14.11
	BUX	27780	↓-0.61	-0.84	16.13	31.09
	PX	855.8	↓-0.26	-3.78	-10.51	-13.10
	RTS	966	↑0.86	4.49	27.64	28.05
Azija						
	Nikkei 225	16461	↓-0.57	0.48	-13.52	-10.42
	Hang Seng	22939	↑0.54	3.66	4.68	8.82
	Kospi	2038	↓-0.25	0.51	3.90	7.59
Valiutų kursai						
	EUR/USD	1.13	↑0.04	2.77	3.94	-0.21
	EUR/GBP	0.85	↑0.09	-2.10	15.99	16.81
	EUR/PLN	4.33	↑0.00	0.70	-1.67	-2.35
	EUR/RUB	72.98	↑0.62	-0.74	8.06	6.85
Žaliavų rinka						
	Brent nafta	49.6	↓-0.20	10.47	32.97	14.90
	Auksas	1324	↑0.15	0.28	24.78	17.66
Palūkanų normos						
	EURIBOR 6 mėn.	-0.19	↓-0.52	-2.13	-380.00	-568.29
	LIBOR USD 6 mėn.	1.22	↓-0.45	17.14	44.59	133.24

Baltijos regionas

Pavadinimas	Indekso vertė	Dienos pokytis, %	Mėnesio pokytis, %	Nuo metų pradžios, %	12 mėn. pokytis, %	
Baltijos šalys						
	OMX Vilnius	537.3	↓-0.10	-1.77	10.57	10.90
	OMX Ryga	639.5	↓-0.42	0.00	7.60	48.44
	OMX Talinas	998.8	↓-0.02	-2.50	11.10	15.18
	OMX Baltic Benchmark	728.3	↑0.03	-2.76	12.34	15.40
NASDAQ OMX Baltic sąrašo likvidžios akcijos						
	Agrowill Group	0.40	↓-0.49	0.00	36.03	61.60
	Apranga	2.51	0.00	0.80	-2.71	-4.92
	Arco Vara	1.07	0.00	-4.46	-6.96	-5.31
	Baltika	0.302	↑0.67	24.28	-11.70	-9.31
	Ekspress Grupp	1.32	0.00	2.33	-2.22	2.33
	Grigeo Grigiškės	1.15	0.00	-1.71	4.55	7.48
	Grindeks	4.65	0.00	12.05	-10.58	-13.08
	Klaipėdos nafta	0.601	0.00	-12.01	62.87	66.48
	Latvijas Gāze	9.19	↓-1.61	-5.74	-5.84	-1.08
	ESO	0.874	0.00	1.27	-0.01	-
	Latvijas Balzams	7.56	↑0.80	5.00	25.58	133.33
	LHV Group	7.32	↑0.27	1.39	-	-
	Linas Agro Group	0.691	0.00	0.14	4.70	2.37
	Merko Ehitus	8.29	0.00	2.35	-2.24	3.75
	Nordecon	1.20	0.00	0.84	17.22	24.07
	Olainfarm	8.10	↑0.62	4.52	13.92	10.20
	Olympic Entertainment Group	1.85	↓-0.54	-2.63	3.35	0.00
	Panevėžio statybos trestas	1.03	↓-1.90	0.98	11.35	5.10
	Pieno žvaigždės	1.34	0.00	4.69	3.88	-6.29
	Premia Foods	0.39	↑1.84	0.00	-0.77	-5.15
	Rokiškio sūris	1.42	0.00	1.43	0.00	2.16
	Silvano Fashion Group	2.11	↑0.48	6.57	64.84	68.80
	Šiaulių bankas	0.35	↓-0.28	-5.85	42.55	49.58
	Tallink Grupp	0.89	↑0.34	-8.67	10.29	19.34
	Tallinna Kaubamaja	7.36	↓-0.54	0.96	9.20	22.46
	Tallinna Vesi	13.90	0.00	-0.71	0.72	2.96
	TEO LT	0.93	↓-0.21	1.09	-7.92	-8.82
	Vilkyškių pieninė	1.61	↓-1.23	0.62	-8.00	-9.04
	Vilniaus baldai	13.70	0.00	0.00	-4.86	-11.61
	Žemaitijos pienas	0.83	↓-0.12	-2.70	28.73	31.80

Kontaktai:

Martynas Freitakas	Agnė Anzelienė	Renatas Žeknys
Makleris	Maklerė	Makleris
Tel: 8 5 258 2504	Tel: 8 5 258 2306	Tel: 8 5 258 2295
Martynas.Freitakas@swedbank.lt	Agne.Anzeliene@swedbank.lt	Renatas.Zeknys@swedbank.lt

Apžvalga užsiprenumeruoti galima adresu: <http://www.swedbank.lt/articles/subscribe>
 Dėmesio! Ši apžvalga yra tik informacinio pobūdžio, t.y. pateikiama informacija jokiais aplinkybėmis negali būti interpretuojama kaip asmeninė rekomendacija, patarimas, pasiūlymas, nurodymas arba reikalavimas įsigyti ar perleisti apžvalgoje nurodytas finansines priemones ir negali būti jokio vėliau sudaryto sandorio pagrindas ar sudedamoji dalis. Visa pateikta informacija yra surinkta iš viešai prieinamų šaltinių (įmonių, vertybinių popierių biržų, naujienų agentūrų ir kitų). Duomenų šaltiniai: „Bloomberg“, „Reuters“, „Swedbank“, „Nasdaq OMX“. Mes neatlikome informacijos tikrinimo ir/ar vertinimo, dėl to negarantuojame informacijos tikslumo, pilnumo ar aktualumo, ir neatsakome už nuostolius, kurie gali atsirasti, kai investuojama remiantis tokia informacija. Pateikta apžvalga taip pat nėra apsaugota nuo skirtingų duomenų ir/ar informacijos palyginimo problemų, dėl įmonių keičiamos apskaitos ir finansinės atskaitomybės paruošimo praktikos (t.y. pasikeitę apskaitos standartai, finansinių ataskaitų konsolidavimo praktikos pasikeitimas ir pan.). Dėl šios priežasties istoriniai palyginamieji duomenys gali būti neprekinami. Draudžiama kopijuoti, spausdinti ar kitaip komerciniais tikslais atgaminti bei platinti šią apžvalgą arba bet kurią jos dalį be „Swedbank“, AB sutikimo. Cituojant būtina nuoroda į šaltinį.