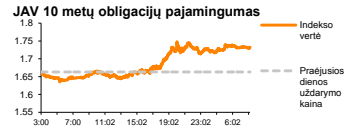
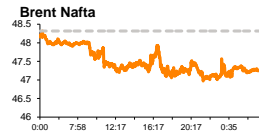
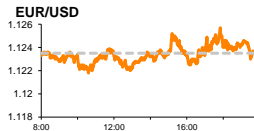
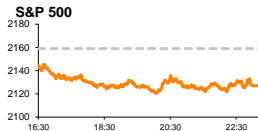


Rytinė finansų rinkų apžvalga

Finansų rinkų tarnyba – trečiadienis, 2016 m. rugsėjo 14 d.

Dienos prekyba

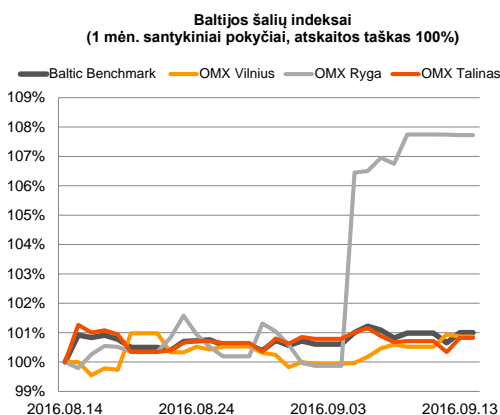
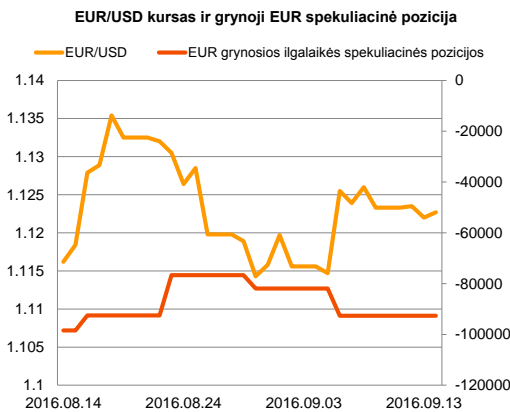
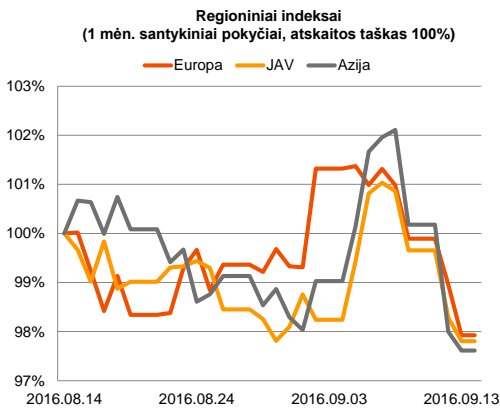


Finansų makleris
Martynas Freitakas
(8 5) 258 2504

■ Antradienį investuotojų pesimizmą didino krentanti žaliavinės naftos kaina

Pasaulio finansų rinkų tendencijos

Antradienį Europos akcijų rinkos pradėjo kilimu, tačiau šis optimizmas ilgai neišsilaikė ir dauguma akcijų pasuko į neigiamą pusę, Vokietijos **DAX** indeksui dieną užbaigiant su -0,43 proc. pokyčiu, o likvidžiausių regiono bendrovių indeksui **Stoxx Europe 600** fiksuojant -1,03 proc. pasikeitimą. Tarp sektorių pastarojo indekso sudėtyje aktyviausiai krito pagrindinių išteklių (Basic Resource -2,81 proc.) bei naftos ir dujų (Oil&Gas -2,82 proc.). Investuotojus neramino krentanti žaliavinės naftos kaina, Brent Oil kainai sumažėjant -2,52 proc. iki 47,1 JAV dolerio už barelį, o WTI Oil krentant 3,0 proc. iki 44,9 JAV dolerių už barelį. Už Atlanto taip pat išsilaikė neigiamas sentimentas, **S&P 500** mažėjant -1,48 proc., o **Dow Jones** sudarant -1,41 proc. pasikeitimą. Nors šiuo metu FED'o fondų ateities sandorių reikšmės rodo tik 22,0 proc. tikimybę, kad FED'as ims šio mėnesio 21 dieną kelti bazines palūkanų normas, tačiau investuotojus neramina banko narių pasisakymai, kad yra rizikinga ilgai delsti ir susilaikyti didinti bazines palūkanų normas. Šiandien svarbesnių naujienų sulauksime iš euro zonos, kur bus paskelbta kaip pamėnesiui regione pasikeitė liepos mėnesio pramonės produkcijos apimtys (prognozė -1,0 proc.; buvusi reikšmė +0,6 proc.).




Valiutų rinkos























Vakar dieną JAV doleris sustiprino savo vertę prieš eurą, EUR/USD valiutų kursui susitraukiant 0,13 proc. iki **1,1220** ribos. Vokietijoje antradienį paaiškėjo, kad rugpjūčio mėnesio mėnesinis infliacijos lygis išliko be pokyčio ties 0,0 proc., taip pat metinė šalies infliacija buvo stabili ties +0,4 proc. Rytų investuotojai stebės euro zonos infliacijos duomenis. Šiandien ryte EUR/USD valiutų santykis nežymiai pakilo ir ieško krypties ties **1,1231** lygiu (09:38 val.).

Baltijos vertybinių popierių rinka




Antradienį **Vilniaus** (-0,07 proc.) ir **Rygos** (-0,01 proc.) biržų indeksai sudarė nežymius vertės mažėjimus, o **Talino** indeksas šoktelėjo +0,48 proc., bendrai biržų apyvartai perkopiant 1,83 mln. eurų. Svariausia dalis aktyvumo teko prekybai bendrovės „**Apranga**“ (-0,39 proc.) akcijomis. Dominuojant trims tiesioginiams sandoriams investuotojai apsieitė 603 tūkst. akcijų, už vieną jų mokant 2,54 euro, o bendra dienos apyvarta pozicijoje pasiekė 1,53 mln. eurų. Pirmadienį po prekybos sesijos paskelbti „**Vilkyškių pieninė**“ rugpjūčio mėnesio veiklos rezultatai (43 proc. didesni pardavimai nei 2015 metais) investuotojams suteikė optimizmo, akcijos kainai kylant +3,66 proc. iki 1,7 euro už vieną. Estijos biržoje didesnis prekybos aktyvumas matėsi „**Silvano Fashion Group**“ akcijomis, augant paklausai akcijos kaina sudarė +0,47 proc. vertės prieaugį, o dienos apyvarta viršijo 81,0 tūkst. eurų. Šiandien investuotojų kalendorius rodo, kad bendrovės nėra numačiusios paskelbti svarbesnės su veikla susijusios informacijos.

| | | | | | |
|---|--------------|---------------|--|-----------------|-----------------------|
| 2016.09.14 | Šalis | Laikas | Svarbiausios dienos makroekonominės naujienos | Prognozė | Buvusi reikšmė |
|  | EZ | 12:00 | Mėnesinės pramonės produkcijos apimtys | Liepos mėn. | -1,0% |
| | | | | | 0,6% |

Pasaulio rinkos

| Pavadinimas | Indekso vertė | Dienos pokytis, % | Mėnesio pokytis, % | Nuo metų pradžios, % | 12 mėn. pokytis, % |
|--|---------------|-------------------|--------------------|----------------------|--------------------|
| JAV | | | | | |
|  S&P 500 | 2127 | ↓ -1.48 | -2.61 | 4.06 | 8.91 |
|  Dow Jones | 18067 | ↓ -1.41 | -2.74 | 3.68 | 10.36 |
|  Nasdaq Comp | 5155 | ↓ -1.09 | -1.48 | 2.95 | 7.27 |
|  Russell 2000 | 1212 | ↓ -1.91 | -1.42 | 6.73 | 5.10 |
| Skandinavija | | | | | |
|  OMX Stockholm 30 | 1411 | ↓ -0.46 | -0.24 | -2.49 | -3.88 |
|  OMX Helsinki 25 | 3344 | ↓ -0.96 | -3.03 | -0.47 | 8.84 |
|  OMX Copenhagen 20 | 922.3 | ↑ 0.78 | -0.30 | -9.06 | -2.08 |
|  Oslo stock exchange | 532.5 | ↓ -0.98 | -3.62 | -1.19 | 3.91 |
| Europa | | | | | |
|  DJ Euro STOXX 50 | 2975 | ↓ -1.26 | -2.30 | -8.96 | -6.32 |
|  CAC 40 | 4387 | ↓ -1.19 | -2.51 | -5.39 | -2.90 |
|  DAX 10387 | 10387 | ↓ -0.43 | -3.05 | -3.32 | 2.52 |
|  FTSE 100 | 6666 | ↓ -0.53 | -3.62 | 6.78 | 9.55 |
|  MB 16548 | 16548 | ↓ -1.74 | -2.65 | -22.74 | -23.23 |
|  IBEX 35 | 8724 | ↓ -1.61 | 0.09 | -8.59 | -10.03 |
| Centrinė ir Rytų Europa | | | | | |
|  ATX 2356 | 2356 | ↓ -0.81 | 3.15 | -1.69 | 4.20 |
|  WIG20 1728 | 1728 | ↓ -0.21 | -7.00 | -7.07 | -20.86 |
|  BUX 27828 | 27828 | ↓ -1.21 | 0.05 | 16.33 | 31.15 |
|  PX 868.3 | 868.3 | ↓ -0.21 | 0.51 | -9.21 | -13.25 |
|  RTS 969 | 969 | ↓ -1.55 | 1.46 | 27.94 | 19.78 |
| Azija | | | | | |
|  Nikkei 225 16679 | 16679 | ↓ -0.30 | -1.42 | -12.37 | -7.16 |
|  Hang Seng 23234 | 23234 | ↑ 0.08 | 2.05 | 6.02 | 7.76 |
|  Kospi 1999 | 1999 | ↑ 0.40 | -2.49 | 1.94 | 3.52 |
| Valiutų kursai | | | | | |
| EUR/USD | 1.12 | ↑ 0.06 | 0.38 | 3.36 | -0.80 |
| EUR/GBP | 0.85 | ↓ 0.00 | 2.12 | 15.42 | 15.94 |
| EUR/PLN | 4.35 | ↑ 0.03 | -1.93 | -2.12 | -3.34 |
| EUR/RUB | 73.03 | ↑ 0.32 | -1.92 | 7.98 | 4.70 |
| Žaliavų rinka | | | | | |
| Brent nafta | 47.2 | ↑ 0.30 | 0.57 | 26.72 | 1.88 |
| Auksas | 1321 | ↑ 0.12 | -1.40 | 24.46 | 19.07 |
| Palūkanų normos | | | | | |
| EURIBOR 6 mėn. | -0.20 | ↓ -0.51 | -5.85 | -397.50 | -637.84 |
| LIBOR USD 6 mėn. | 1.26 | ↑ 0.42 | 4.03 | 48.35 | 132.16 |

Baltijos regionas

| Pavadinimas | Indekso vertė | Dienos pokytis, % | Mėnesio pokytis, % | Nuo metų pradžios, % | 12 mėn. pokytis, % |
|---|---------------|-------------------|--------------------|----------------------|--------------------|
| Baltijos šalys | | | | | |
|  OMX Vilnius | 539.7 | ↓ -0.07 | 0.85 | 11.05 | 11.07 |
|  OMX Ryga | 685.8 | ↓ -0.01 | 7.78 | 15.39 | 30.09 |
|  OMX Talinas | 999.9 | ↑ 0.48 | 0.81 | 11.22 | 13.17 |
| OMX Baltic Benchmark | 730.1 | ↑ 0.35 | 1.00 | 12.61 | 13.80 |
| NASDAQ OMX Baltic sąrašo likvidžios akcijos | | | | | |
| Agrowill Group | 0.48 | ↓ -0.63 | 16.10 | 60.27 | 95.08 |
| Apranga | 2.54 | ↓ -0.39 | 1.60 | -1.55 | -6.62 |
| Arco Vara | 1.06 | 0.00 | -1.85 | -7.83 | -9.40 |
| Baltika | 0.319 | ↓ -2.74 | 20.38 | -6.73 | 2.90 |
| Ekspress Grupp | 1.31 | ↑ 2.34 | -2.24 | -2.96 | 3.15 |
| Grigeo Grigiškės | 1.17 | 0.00 | 0.86 | 6.36 | 9.35 |
| Grindeks | 4.61 | ↑ 0.22 | -4.75 | -11.35 | -14.63 |
| Klaipėdos nafta | 0.594 | ↓ -0.67 | -2.46 | 60.98 | 62.30 |
| Latvijas Gāze | 6.84 | 0.00 | -26.92 | -29.92 | -25.81 |
| ESO | 0.870 | ↓ -0.46 | 1.16 | -0.02 | - |
| Latvijas Balzams | 7.33 | ↓ -0.41 | 1.81 | 21.76 | 116.22 |
| LHV Group | 7.29 | ↓ -0.55 | 0.55 | - | - |
| Linas Agro Group | 0.665 | ↑ 0.45 | -1.19 | 0.76 | 0.61 |
| Merko Ehitus | 8.19 | ↑ 0.37 | 0.86 | -3.42 | 1.74 |
| Nordecon | 1.21 | ↑ 5.22 | 0.83 | 18.19 | 21.67 |
| Olainfarm | 8.50 | 0.00 | 6.25 | 19.55 | 14.86 |
| Olympic Entertainment Group | 1.85 | ↑ 1.09 | -0.54 | 3.35 | -0.54 |
| Panevėžio statybos trestas | 0.98 | ↑ 0.52 | -4.41 | 5.41 | -1.52 |
| Pieno žvaigždės | 1.30 | 0.00 | 1.56 | 0.78 | -7.14 |
| Premia Foods | 0.38 | 0.00 | -2.60 | -3.85 | -8.54 |
| Rokiškio sūris | 1.43 | 0.00 | 1.42 | 0.70 | -1.38 |
| Silvano Fashion Group | 2.16 | ↑ 0.47 | 4.35 | 68.75 | 67.44 |
| Šiaulių bankas | 0.36 | ↓ -0.56 | -1.39 | 43.36 | 49.89 |
| Tallink Grupp | 0.89 | ↑ 1.37 | 1.72 | 10.29 | 15.98 |
| Tallinna Kaubamaja | 7.40 | 0.00 | 1.79 | 9.79 | 20.33 |
| Tallinna Vesi | 14.00 | 0.00 | 0.72 | 1.45 | 2.19 |
| TEO LT | 0.93 | ↑ 0.22 | 0.54 | -8.42 | -9.31 |
| Vilkyškių pieninė | 1.70 | ↑ 3.66 | 10.39 | -2.86 | -1.16 |
| Vilniaus baldai | 13.80 | 0.00 | 0.00 | -4.17 | -9.21 |
| Žemaitijos pienas | 0.82 | 0.00 | 2.25 | 27.02 | 29.84 |

Kontaktai:

| | | |
|--------------------------------|----------------------------|----------------------------|
| Martynas Freitakas | Agnė Anzelienė | Renatas Žeknys |
| Makleris | Maklerė | Makleris |
| Tel: 8 5 258 2504 | Tel: 8 5 258 2306 | Tel: 8 5 258 2295 |
| Martynas.Freitakas@swedbank.lt | Agne.Anzeliene@swedbank.lt | Renatas.Zeknys@swedbank.lt |

Apžvalgą užsiprenumeruoti galima adresu: <http://www.swedbank.lt/it/articles/subscribe>

Dėmesio! Ši apžvalga yra tik informacinio pobūdžio, t.y. pateikiama informacija jokiais aplinkybėmis negali būti interpretuojama kaip asmeninė rekomendacija, patarimas, pasiūlymas, nurodymas arba reikalavimas įsigyti ar parduoti apžvalgoje nurodytas finansines priemones ir negali būti jokio vėliau sudaryto sandorio pagrindas ar sudedamoji dalis. Visa pateikta informacija yra surinkta iš viešai prieinamų šaltinių (įmonių, vertybinių popierių biržų, naujienų agentūrų ir kitų). Duomenų šaltiniai: „Bloomberg“, „Reuters“, „Swedbank“, „Nasdaq OMX“. Mes neatliekame informacijos tikrinimo ir/ar vertinimo, dėl to negarantuojame informacijos tikslumo, pilnumo ar aktualumo, ir neatsakome už nuostolius, kurie gali atsirasti, kai investuojama remiantis šia informacija. Pateikta apžvalga taip pat nėra apsaugota nuo skirtingų duomenų ir/ar informacijos palyginimo problemų, dėl įmonių keičiamos apskaitos ir finansinės atskaitomybės paeigo praktikos (t.y. pasikeitę apskaitos standartai, finansinių ataskaitų konsolidavimo praktikos pasikeitimas ir pan.). Dėl šios priežasties istoriniai palyginamieji duomenys gali būti neprekinami. Draudžiama kopijuoti, spausdinti ar kitaip komerciniais tikslais atgaminti bei platinti šią apžvalgą arba bet kurią jos dalį be „Swedbank“, AB sutikimo. Cituojant būtina nuoroda į šaltinį.