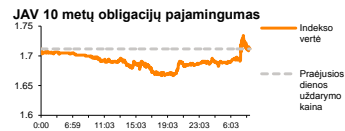
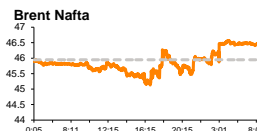
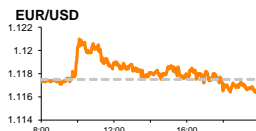
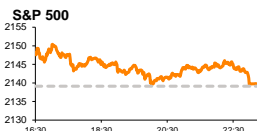


Rytinė finansų rinkų apžvalga

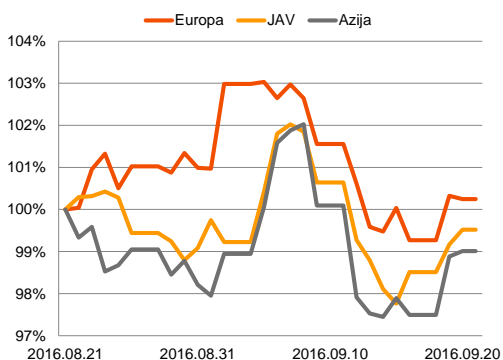
Finansų rinkų tarnyba – trečiadienis, 2016 m. rugsėjo 21 d.

Dienos prekyba

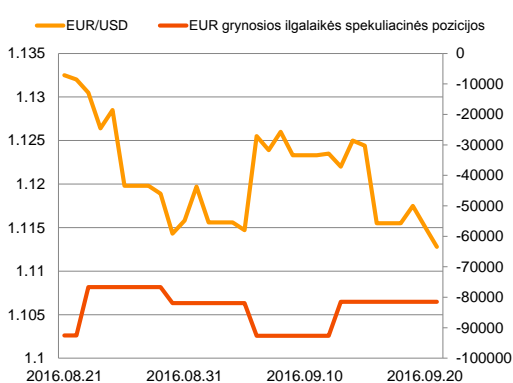


Finansų makleris
Martynas Freitakas
(8 5) 258 2504

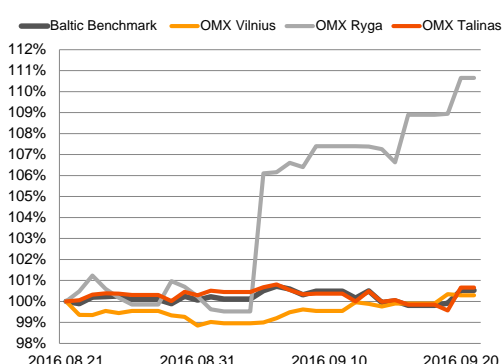
Regioniniai indeksai
(1 mėn. santykiniai pokyčiai, atskaitos taškas 100%)



EUR/USD kursas ir grynoji EUR spekuliacinė pozicija



Baltijos šalių indeksai
(1 mėn. santykiniai pokyčiai, atskaitos taškas 100%)



Investuotojų dėmesio centre – JAV FED'o bazinių palūkanų normų paskelbimas

Pasaulio finansų rinkų tendencijos


Antradienį Europos akcijų rinkos balansavo tarp augimo ir kritimo, Vokietijos **DAX** indeksui dieną užbaigiant su +0,19 proc. pasikeitimu, o **Stoxx Europe 600** indeksui krentant -0,08 proc. Investuotojai neskubėjo prisiimti pozicijų laukiant šiandien numatyto JAV FED'o bazinių palūkanų normų skelbimo. Dauguma analitikų prognozuoja, kad FED'as išlaikys nepakeistas bazines palūkanų normas, tačiau investuotojai atidžiai stebės spaudos konferenciją, kurios metu, tikėtina, bus užsiminta apie ateities politikos planus bei pasakytos įžvalgos apie esamą JAV ekonomikos situaciją. Iš esmės vakar dieną Stoxx Europe 600 indeksą slėgė krentantis naftos ir dujų sektorius (Oil&Gas -0,9 proc.), kuriam darė įtaką dienos metu mažėjanti žaliavinės naftos kaina. Augant kalboms, kad žaliavinės naftos pasiūla dar labiau išaugs, Brent Oil antradienį buvo pasiekusi 45,09 JAV dolerių už barelį lygį (16:40 val.), tačiau vėliau pasuko augimo linkme ir paskutinio sandorio metu kaina fiksavosi ties 45,88 JAV dolerio už barelį. Už Atlanto akcijų rinkose išsilaikė nežymus optimizmas, **S&P 500** augant +0,03 proc., o **Dow Jones** išlaikant +0,05 proc. didėjimą. Šiandien pagrindinis įvykis bus FED'o bazinių palūkanų normų skelbimas, prognozuojant, kad aukštesnioji palūkanų normų riba išliks nepakeista ties 0,5 proc. riba.

Valiutų rinkos























Vakar dieną EUR/USD valiutų kursas išsilaikė ties **1,1151** (-0,21 proc.) riba, o šiandien pastarojo vertė yra dar sumažėjus ir ieško krypties ties **1,1138** lygiu (09:43 val.). Didelių svyravimų pastaroju valiutų kursu, tikėtina, sulauksime 21:00 val. skelbiant JAV bazines palūkanų normas.

Baltijos vertybinių popierių rinka





Antradienį bendra trijų Baltijos šalių biržų dienos apyvarta viršijo 397,0 tūkst. eurų, **Talino** indeksui stiebiantis 1,09 proc., **Rygos** fiksuojant 1,7 proc. augimą, o **Vilniaus** indeksui prarandant -0,05 proc. savo vertės. Pagal prekybos aktyvumą išsiskyrė „**Tallinna Kaubamaja Grupp**“ bendrovė. Pozicijoje buvo sudarytas tiesioginis sandoris, kuriuo investuotojai apsigėitė 7444 akcijomis, už vieną jų mokant 7,41 euro. Bendrai šios bendrovės akcijų investuotojai perleido už 62,5 tūkst. eurų, paskutinio sandorio metu už vieną mokant 7,42 eur. (+0,27 proc.). Vilniaus biržoje didesnis susidomėjimas buvo matomas „**Šiaulių bankas**“ akcijomis, dienos apyvartai pasiekiant 41,8 tūkst. eurų ir akcijos kainai pakylant +0,28 proc. iki 0,357 euro. Besibaigiant dienos prekybos sesijai investuotojai stumtelėjo „**Vilkyškių pieninė**“ akcijos kainą į viršų +4,12 proc. iki 1,77 euro už vieną, apyvartai pasiekiant 25,7 tūkst. eurų. Bendrovė svarbesnės, su veikla susijusios, informacijos nepaskelbė, todėl, tikėtina, kad investuotojai stengiasi pasipildyti portfelius bendrovės akcijomis vertinant dar praėjusios savaitės pradžioje paskelbtą rugpjūčio mėnesio prekybos statistiką. Šiandien investuotojo kalendorius rodo, kad bendrovės nėra numačiusios paskelbti svarbesnės veiklos informacijos.

2016.09.21	Šalis	Laikas	Svarbiausios dienos makroekonominės naujienos	Prognozė	Buvusi reikšmė
	JAV	21:00	FED'o sprendimas dėl bazinių palūkanų normų	Rugsėjo mėn.	0,5%

Pasaulio rinkos

Pavadinimas	Indekso vertė	Dienos pokytis, %	Mėnesio pokytis, %	Nuo metų pradžios, %	12 mėn. pokytis, %
JAV					
 S&P 500	2140	↑ 0.03	-2.02	4.69	8.78
 Dow Jones	18130	↑ 0.05	-2.28	4.05	9.81
 Nasdaq Comp	5241	↑ 0.12	0.06	4.67	8.54
 Russell 2000	1228	↓ -0.34	-0.68	8.14	5.79
Skandinavija					
 OMX Stockholm 30	1418	↓ -0.04	1.78	-1.96	-3.02
 OMX Helsinki 25	3399	↓ -0.09	0.65	1.19	10.44
 OMX Copenhagen 20	938.8	↑ 0.26	1.08	-7.44	-2.20
 Oslo stock exchange	539.2	↑ 0.33	-0.96	0.04	2.90
Europa					
 DJ Euro STOXX 50	2965	↓ -0.12	-0.11	-9.26	-6.90
 CAC 40	4389	↓ -0.13	-0.27	-5.36	-4.29
 DAX 10394	10394	↑ 0.19	-1.43	-3.25	4.48
 FTSE 100	6831	↑ 0.25	-0.41	9.43	11.82
 MB 16207	16207	↓ -1.17	-0.63	-24.33	-25.50
 IBEX 35	8686	↓ -0.34	2.79	-8.99	-11.88
Centrinė ir Rytų Europa					
 ATX 2346	2346	↓ -0.16	3.45	-2.11	4.52
 WIG20 1756	1756	↑ 0.33	-2.48	-5.57	-19.40
 BUX 28209	28209	↓ -1.25	2.21	17.93	32.82
 PX 865.5	865.5	↑ 0.43	2.12	-9.49	-12.00
 RTS 970	970	↓ 0.00	0.42	28.09	19.90
Azija					
 Nikkei 225 16735	16735	↑ 1.47	1.14	-12.08	-7.39
 Hang Seng 23647	23647	↑ 0.49	3.09	7.90	8.69
 Kospi 2035	2035	↑ 0.44	-1.05	3.73	3.56
Valiutų kursai					
EUR/USD	1.11	↓ -0.21	-1.70	2.45	-0.55
EUR/GBP	0.86	↑ 0.04	0.42	16.46	18.93
EUR/PLN	4.30	↑ 0.04	0.24	-0.91	-2.62
EUR/RUB	72.07	↑ 0.30	1.81	9.41	2.56
Žaliavų rinka					
Brent nafta	46.5	↑ 1.26	-8.69	24.62	-5.03
Auksas	1312	↓ -0.21	-2.01	23.66	15.77
Palūkanų normos					
EURIBOR 6 mėn.	-0.20	↑ 0.99	-5.82	-400.00	-655.56
LIBOR USD 6 mėn.	1.26	↑ 0.74	3.46	48.50	138.71

Baltijos regionas

Pavadinimas	Indekso vertė	Dienos pokytis, %	Mėnesio pokytis, %	Nuo metų pradžios, %	12 mėn. pokytis, %
Baltijos šalys					
 OMX Vilnius	541.9	↓ -0.05	0.29	11.51	11.41
 OMX Ryga	708.3	↑ 1.70	10.94	19.17	24.75
 OMX Talinas	1001.6	↑ 1.09	0.65	11.41	13.39
 OMX Baltic Benchmark	730.2	↑ 0.61	0.52	12.64	13.32
NASDAQ OMX Baltic sąrašo likvidžios akcijos					
Agrowill Group	0.47	↑ 1.28	16.46	59.60	89.60
Apranga	2.54	0.00	0.79	-1.55	-6.62
Arco Vara	1.06	0.00	-3.64	-7.83	-0.93
Baltika	0.337	↓ -0.59	5.31	-1.46	8.71
Ekspress Grupp	1.32	↑ 0.76	0.00	-2.22	5.60
Grigeo Grigiškės	1.15	↓ -1.71	0.00	4.55	6.48
Grindeks	4.61	↑ 0.88	1.10	-11.35	-15.10
Klaipėdos nafta	0.594	↓ -0.67	-4.19	60.98	58.40
Latvijas Gāze	7.90	↑ 5.19	-15.87	-19.06	-14.50
ESO	0.862	↓ -0.35	-0.69	-0.03	-
Latvijas Balzams	7.37	↑ 0.96	2.36	22.43	125.38
LHV Group	7.30	0.00	1.11	-	-
Linas Agro Group	0.663	↓ -0.30	-3.49	0.45	-1.49
Merko Ehitus	8.40	↑ 1.45	2.31	-0.94	8.81
Nordecon	1.24	0.00	0.81	21.12	24.69
Olainfarm	8.30	↑ 0.61	2.34	16.74	12.77
Olympic Entertainment Group	1.85	0.00	-0.54	3.35	-0.54
Panevėžio statybos trestas	0.97	↑ 1.47	-5.39	4.32	-1.43
Pieno žvaigždės	1.31	↑ 0.77	-2.24	1.55	-1.50
Premia Foods	0.38	↑ 1.89	-2.08	-3.33	-2.33
Rokiškio sūris	1.44	0.00	1.41	1.41	-1.37
Silvano Fashion Group	2.16	↑ 0.93	3.85	68.75	70.08
Šiaulių bankas	0.36	↑ 0.28	-0.56	43.76	50.32
Tallink Grupp	0.88	↑ 0.34	0.23	9.30	13.53
Tallinna Kaubamaja	7.42	↑ 0.27	0.68	10.09	20.65
Tallinna Vesi	14.00	0.00	0.72	1.45	1.45
TEO LT	0.93	↓ -0.32	0.00	-7.92	-8.82
Vilkyškių pieninė	1.77	↑ 4.12	14.94	1.14	2.31
Vilniaus baldai	13.80	0.00	-1.43	-4.17	-8.61
Žemaitijos pienas	0.89	↑ 1.25	8.66	38.35	40.31

Kontaktai:

Martynas Freitakas	Agnė Anzelienė	Renatas Žeknys
Makleris	Maklerė	Makleris
Tel: 8 5 258 2504	Tel: 8 5 258 2306	Tel: 8 5 258 2295
Martynas.Freitakas@swedbank.lt	Agne.Anzeliene@swedbank.lt	Renatas.Zeknys@swedbank.lt

Apžvalgą užsiprenumeruoti galima adresu: <http://www.swedbank.lt/it/articles/subscribe>

Dėmesio! Ši apžvalga yra tik informacinio pobūdžio, t.y. pateikiama informacija jokiais aplinkybėmis negali būti interpretuojama kaip asmeninė rekomendacija, patarimas, pasiūlymas, nurodymas arba reikalavimas įsigyti ar parduoti apžvalgoje nurodytas finansines priemones ir negali būti jokio vėliau sudaryto sandorio pagrindas ar sudedamoji dalis. Visa pateikta informacija yra surinkta iš viešai prieinamų šaltinių (įmonių, vertybinių popierių biržų, naujienų agentūrų ir kitų). Duomenų šaltiniai: „Bloomberg“, „Reuters“, „Swedbank“, „Nasdaq OMX“. Mes neatliekame informacijos tikrinimo ir/ar vertinimo, dėl to negarantuojame informacijos tikslumo, pilnumo ar aktualumo, ir neatsakome už nuostolius, kurie gali atsirasti, kai investuojama remiantis šia informacija. Pateikta apžvalga taip pat nėra apsaugota nuo skirtingų duomenų ir/ar informacijos palyginimo problemų, dėl įmonių keičiamos apskaitos ir finansinės atskaitomybės paruošimo praktikos (t.y. pasikeitę apskaitos standartai, finansinių ataskaitų konsolidavimo praktikos pasikeitimas ir pan.). Dėl šios priežasties istoriniai palyginamieji duomenys gali būti neprekinami. Draudžiama kopijuoti, spausdinti ar kitaip komerciniais tikslais atgaminti bei platinti šią apžvalgą arba bet kurią jos dalį be „Swedbank“, AB sutikimo. Cituojant būtina nuoroda į šaltinį.