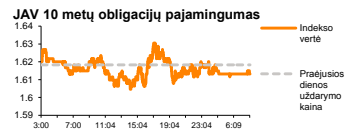
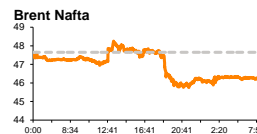
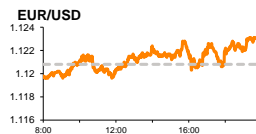
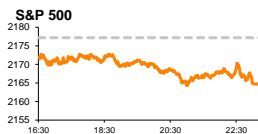


Rytinė finansų rinkų apžvalga

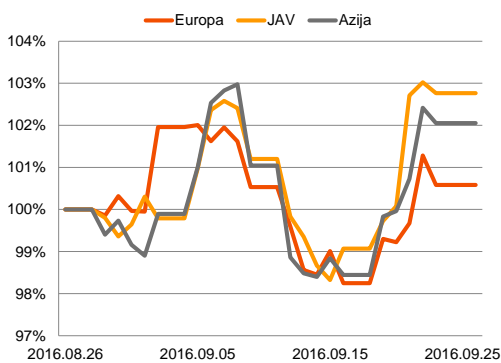
Finansų rinkų tarnyba – pirmadienis, 2016 m. rugsėjo 26 d.

Dienos prekyba

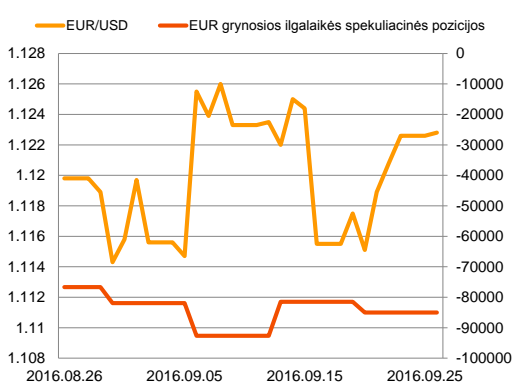


Finansų makleris
Martynas Freitakas
(8 5) 258 2504

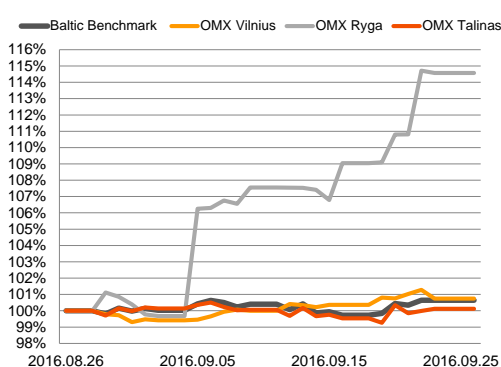
Regioniniai indeksai
(1 mėn. santykiniai pokyčiai, atskaitos taškas 100%)



EUR/USD kursas ir grynoji EUR spekuliacinė pozicija



Baltijos šalių indeksai
(1 mėn. santykiniai pokyčiai, atskaitos taškas 100%)



■ Šiandien ryte Azijos akcijų rinkose jaučiamas neigiamas sentimentas

Pasaulio finansų rinkų tendencijos

Penktadienį buvo paskelbta, kad preliminarus rugsėjo mėnesio Vokietijos gamybos sektoriaus aktyvumas buvo aukštesnis, taip pat šis rodiklis augo ir euro zonoje, tačiau JAV jis susitraukė. Bendras sentimentas Europos akcijų rinkose buvo neigiamas, Vokietijos **DAX** indeksui traukiantis -0,44 proc., o **Stoxx Europe 600** mažėjant -0,72 proc. Už Atlanto irgi vyravo neigiamas nuotaikas, **S&P 500** krentant -0,57 proc. Pirmadienį svarbesnių naujienų sulauksime iš Vokietijos, kur bus skelbiamas verslo aplinkos vertinimo rodiklis. Prognozė rodo, kad šis rodiklis nežymiai išaugs. JAV šiandien paaiškės, kaip pasikeitė naujų gyvenamųjų būstų pardavimai, tikintis, kad šis rodiklis rugpjūčio mėnesį išaugs 600 tūkst., kai mėnesį prieš šios apimtys didėjo 654 tūkst. Šiandien ryte Azijos akcijų rinkos yra neigiamose puse, Japonijos **Nikkei 225** mažėjant 1,25 proc., o Kinijos **CSI 300** indeksui krentant -1,11 proc. (09:48 val.).

Valiutų rinkos























Paskutinę savaitės dieną EUR/USD valiutų poroje stiprėjo euras, santykiui išaugant +0,16 proc. iki **1,1226** lygio. Šiandien ryte pastarasis santykis nerodo didesnio pokyčio ir laikosi ties **1,1224** riba. (09:43 val.).

Baltijos vertybinių popierių rinka





Penktadienį tik **Talino** biržos indeksas išlaikė teigiamą tendenciją, fiksuodamas +0,13 proc. pasikeitimą, o **Rygos** ir **Vilniaus** indeksai sekė Europoje vyraujančiomis nuotaikomis ir nukrito atitinkamai po -0,14 proc. ir -0,54 proc. Didžiausias prekybos aktyvumas išsilaiškė „**Olympic Entertainment Group**“ pozicijoje, bendrovės akcijos kainai nuvertėjant -0,54 proc. iki 1,84 euro/vnt. ir bendrai apyvartai pasiekiant 179,4 tūkst. eurų. Pasibaigus prekybai penktadienį pastaroji bendrovė paskelbė, kad traukiasi iš Baltarusijos, nematant patrauklaus augimo perspektyvų šalyje. Pranešime nurodoma, kad šis veiksmas neturės didelės įtakos tolimesnei bendrovės veiklai. Vilniuje į pirmąsias gretas pagal apyvartą išsiveržė „**Agrowill Group**“. Dienos pradžioje buvo sudarytas tiesioginis sandoris su bendrove glaudžiai susijusiu asmeniu, kuris nusipirko 268,22 tūkst. akcijų už vieną jų mokant 0,46 eur. Bendrai pozicijoje apyvarta perkopė 134,2 tūkst. eurų, išlakant 2,48 proc. akcijos kritimą iki 0,471 euro. Šiandien investuotojų kalendorius rodo, kad bendrovės nėra numačiusios paskelbti svarbesnės informacijos.

2016.09.26	Šalis	Laikas	Svarbiausios dienos makroekonominės naujienos	Prognozė	Buvusi reikšmė	
	Vokietija	11:00	Verslo aplinkos vertinimas	Rugsėjo mėn.	106,3	106,2
	JAV	17:00	Naujų gyvenamųjų būstų pardavimai	Rugpjūčio mėn.	600 tūkst.	654 tūkst.

Pasaulio rinkos

Pavadinimas	Indekso vertė	Dienos pokytis, %	Mėnesio pokytis, %	Nuo metų pradžios, %	12 mėn. pokytis, %	
JAV						
	S&P 500	2165	▼-0.57	-0.20	5.91	12.08
	Dow Jones	18261	▼-0.71	-0.73	4.80	11.93
	Nasdaq Comp	5306	▼-0.63	1.66	5.96	13.21
	Russell 2000	1255	▼-0.70	1.34	10.45	11.74
Skandinavija						
	OMX Stockholm 30	1438	▼-0.59	1.83	-0.64	1.34
	OMX Helsinki 25	3484	▼-0.27	1.84	3.70	17.22
	OMX Copenhagen 20	923.9	▼-1.68	-1.55	-8.90	-1.87
	Oslo stock exchange	547.1	▼-0.19	-0.50	1.50	6.03
Europa						
	DJ Euro STOXX 50	3032	▼-0.64	0.73	-7.20	-2.60
	CAC 40	4489	▼-0.47	1.05	-3.20	0.18
	DAX	10627	▼-0.44	0.37	-1.08	9.69
	FTSE 100	6909	▼-0.03	1.04	10.69	13.10
	MB	16453	▼-1.11	-2.32	-23.18	-22.90
	IBEX 35	8824	▼-1.25	1.90	-7.55	-7.31
Centrinė ir Rytų Europa						
	ATX	2403	▼-0.01	3.96	0.26	8.90
	WIG20	1762	▼-0.77	-0.76	-5.20	-15.74
	BUX	28120	▼-0.64	1.39	17.56	34.99
	PX	874.1	▼-0.21	2.44	-8.60	-9.18
	RTS	994	▼-0.82	2.11	31.29	26.05
Azija						
	Nikkei 225	16615	▼-0.83	1.55	-12.71	-7.08
	Hang Seng	23532	▼-0.65	2.72	7.38	11.07
	Kospi	2046	▼-0.40	0.41	4.31	5.30
Valiutų kursai						
	EUR/USD	1.12	↗0.02	0.27	3.37	-0.14
	EUR/GBP	0.86	↗0.13	-1.43	17.37	16.71
	EUR/PLN	4.31	▼-0.11	0.71	-1.03	-1.44
	EUR/RUB	71.87	↗0.06	0.73	9.72	3.63
Žaliavų rinka						
	Brent nafta	46.2	↗0.74	-7.39	24.01	-4.88
	Auksas	1334	▼-0.29	0.94	25.68	17.82
Palūkanų normos						
	EURIBOR 6 mėn.	-0.20	↗0.50	-4.17	-400.00	-706.06
	LIBOR USD 6 mėn.	1.24	▼-0.29	1.28	47.10	136.28

Baltijos regionas

Pavadinimas	Indekso vertė	Dienos pokytis, %	Mėnesio pokytis, %	Nuo metų pradžios, %	12 mėn. pokytis, %	
Baltijos šaly						
	OMX Vilnius	541.9	▼-0.54	0.74	11.49	12.17
	OMX Ryga	735.0	▼-0.14	15.29	23.66	27.89
	OMX Talinas	999.3	↗0.13	0.11	11.16	14.75
	OMX Baltic Benchmark	731.7	↗0.00	0.64	12.86	15.20
NASDAQ OMX Baltic sąrašo likvidžios akcijos						
	Agrowill Group	0.47	▼-2.48	16.58	58.59	89.16
	Apranga	2.53	▼-0.39	0.80	-1.94	-6.30
	Arco Vara	1.09	0.00	1.87	-5.22	0.00
	Baltika	0.340	↗3.03	9.68	-0.58	11.11
	Ekspress Grupp	1.32	0.00	0.00	-2.22	6.45
	Grigeo Grigiškės	1.14	0.00	-1.72	3.64	7.55
	Grindeks	4.60	▼-0.22	-1.50	-11.54	-13.53
	Klaipėdos nafta	0.585	▼-0.85	-2.66	58.54	57.68
	Latvijas Gāze	8.49	▼-0.47	-7.01	-13.01	-7.72
	ESO	0.863	0.00	-1.48	-0.02	-
	Latvijas Balzams	7.30	↗0.27	-3.44	21.26	122.56
	LHV Group	7.35	0.00	0.55	-	-
	Linas Agro Group	0.661	▼-0.15	-3.50	0.15	0.15
	Merko Ehitus	8.40	↗0.12	1.33	-0.94	7.69
	Nordecon	1.21	▼-3.20	0.83	18.19	21.67
	Olainfarm	8.30	0.00	3.11	16.74	14.80
	Olympic Entertainment Group	1.84	▼-0.54	-0.54	2.79	2.22
	Panevėžio statybos trestas	0.97	▼-1.32	-4.90	4.86	-0.82
	Pieno žvaigždės	1.32	0.00	0.00	2.33	-2.22
	Premia Foods	0.38	0.00	-1.81	-2.56	-2.31
	Rokiškio sūris	1.49	↗0.68	4.93	4.93	4.20
	Silvano Fashion Group	2.19	↗1.86	3.79	71.09	72.44
	Šiaulių bankas	0.36	▼-0.83	2.27	44.97	52.65
	Tallink Grupp	0.88	0.00	-0.23	9.42	16.49
	Tallinna Kaubamaja	7.44	↗1.09	1.09	10.39	20.19
	Tallinna Vesī	14.00	0.00	0.00	1.45	2.19
	TEO LT	0.93	▼-0.43	-0.43	-8.32	-9.22
	Vilkyškių pieninė	1.86	0.00	16.25	6.29	9.41
	Vilniaus baldai	13.70	0.00	-2.14	-4.86	-9.27
	Žemaitijos pienas	0.95	0.00	14.60	47.52	54.47

Kontaktai:

Martynas Freitakas	Agnė Anzelienė	Renatas Žeknys
Makleris	Maklerė	Makleris
Tel: 8 5 258 2504	Tel: 8 5 258 2306	Tel: 8 5 258 2295
Martynas.Freitakas@swedbank.lt	Agne.Anzeliene@swedbank.lt	Renatas.Zeknys@swedbank.lt

Apžvalgą užsiprenumeruoti galima adresu: <http://www.swedbank.lt/articles/subscribe>

Dėmesio! Ši apžvalga yra tik informacinio pobūdžio, t.y. pateikiama informacija jokiais aplinkybėmis negali būti interpretuojama kaip asmeninė rekomendacija, patarimas, pasiūlymas, nurodymas arba reikalavimas įsigyti ar perleisti apžvalgoje nurodytas finansines priemones ir negali būti jokio vėliau sudaryto sandorio pagrindas ar sudedamoji dalis. Visa pateikta informacija yra surinkta iš viešai prieinamų šaltinių (įmonių, vertybinių popierių biržų, naujienų agentūrų ir kitų). Duomenų šaltinis: „Bloomberg“, „Reuters“, „Swedbank“, „Nasdaq OMX“. Mes neatlikome informacijos tikrinimo ir/ar vertinimo, dėl to negarantuojame informacijos tikslumo, pilnumo ar aktualumo, ir neatsakome už nuostolius, kurie gali atsirasti, kai investuojama remiantis tokia informacija. Pateikta apžvalga taip pat nėra apsaugota nuo skirtingų duomenų ir/ar informacijos palyginimo problemų, dėl įmonių keičiamos apskaitos ir finansinės atskaitomybės paruošimo praktikos (t.y. pasikeitę apskaitos standartai, finansinių ataskaitų konsolidavimo praktikos pasikeitimas ir pan.). Dėl šios priežasties istoriniai palyginamieji duomenys gali būti neprieinami. Draudžiama kopijuoti, spausdinti ar kitaip komerciniais tikslais atgaminti bei platinti šią apžvalgą arba bet kurią jos dalį bei „Swedbank“, AB sutikimo. Cituojant būtina nuoroda į šaltinį.