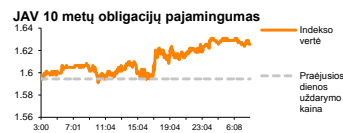
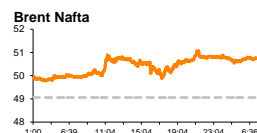
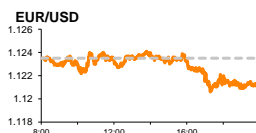
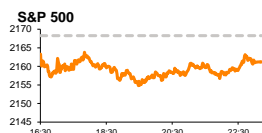


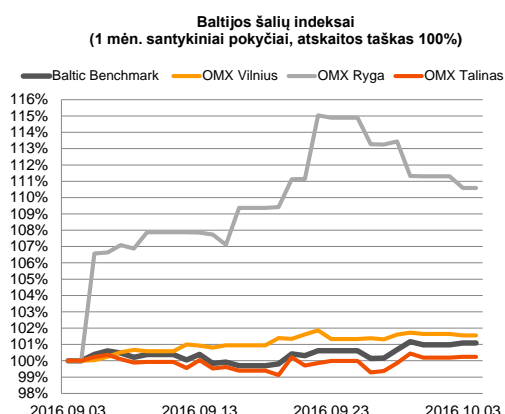
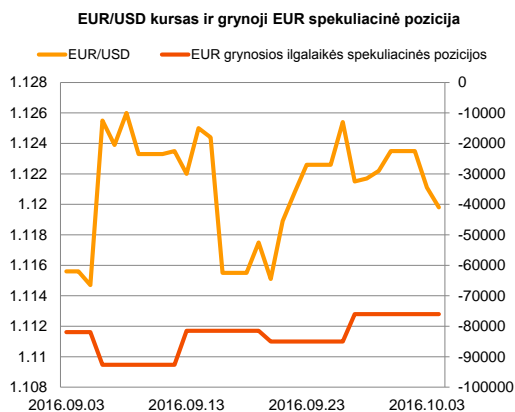
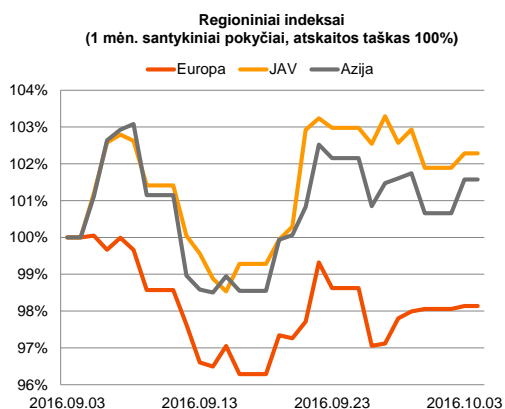
# Rytinė finansų rinkų apžvalga

Finansų rinkų tarnyba – antradienis, 2016 m. spalio 4 d.

Dienos prekyba



Finansų makleris  
**Martynas Freitakas**  
(8 5) 258 2504



■ Šiandien Vokietijos birža atnaujinis prekybą, todėl galime sulaukti didesnio investuotojų aktyvumo

## Pasaulio finansų rinkų tendencijos

Pirmadienį Vokietijos biržos buvo uždarytos šalyje esant nedarbo dienai, o likvidžiausių regiono bendrovių indeksas **Stoxx Europe 600** išlaikė +0,09 proc. vertės prieaugį, tuo tarpu Didžiosios Britanijos **FTSE 100** indeksas kilo +1,22 proc. Prie pastarojo indekso didesnio augimo prisidėjo šalies premjerės pasisakymai, kad Didžioji Britanija pradės išstojimo formalumus iš ES kitų metų pirmąjį ketvirtį, o visas procesas bus užbaigtas 2019 metų vasarą. Tokios užuominos mažina šalies valiutos vertę prieš kitas pagrindines valiutas, tačiau tai yra teigiamas impulsas eksportuotojams, kurių produkcija tampa pigesnė ir patrauklesnė užsienyje. Pirmadienį buvo paskelbta, kad rugsėjo mėnesio gamybos sektoriaus indeksas Vokietijoje ir euro zonoje išliko nepakitęs, tačiau JAV nežymiai išaugo nuo 51,4 iki 51,5. Bendrai nuotaikos už Atlanto išlaikė neigiamą sentimentą **S&P 500** sumažėjant -0,33 proc., o **Dow Jones** dieną užbaigiant su -0,3 proc. kritimu. Šiuo metu JAV FED'o nariai aktyviau pasisako, kad bazinės palūkanų normos šalyje turėtų būti padidintos. Tikimybė, kad lapkričio mėnesį šis rodiklis gali būti padidintas, siekia 17,1 proc., o gruodį ši tikimybė sudaro net 60,9 proc. Šiandien svarbesnių makroekonominių naujienų Europoje ir JAV skelbiama nebus, o antradienio ryte Azijoje yra matomas teigiamas sentimentas: Kinijos **CSI 300** indeksui kylant +0,27 proc., o Japonijos **Nikkei 225** vertei augant +0,83 proc. (09:38 val.).

## Valiutų rinkos






















Vakar dieną EUR/USD valiutų santykis sumažėjo 0,21 proc. iki **1,1211** lygio, o šiandien pastarojo vertė yra dar sumažėjus ir ieško krypties ties **1,1194** riba (-0,15 proc.; 08:47 val.).

## Baltijos vertybinių popierių rinka




Pirmadienį Baltijos biržų aktyvumas pasiekė 487,9 tūkst. eurų, **Vilniaus** indeksui dieną užbaigiant su -0,09 proc. kritimu, **Rygos** indeksui mažėjant -0,72 proc., o **Talino** kilstelint savo vertę 0,05 proc. Aktyviausiai investuotojai keitėsi „**Šiaulių bankas**“ akcijomis, jų vertei padidėjant +0,56 proc. iki 0,356 euro/vnt. ir pozicijoje pasiekiant 96,6 tūkst. eurų apyvartą. Įpusėjus prekybos sesijai „**Žemaitijos pienas**“ pozicijoje buvo sudarytas ir po kurio laiko atšauktas sandoris, kurio investuotojai norėjo apsieikti 3,41 mln. (7,0 proc. viso bendrovės kapitalo) akcijų už vieną jų mokant net 1,15 euro. Po šios informacijos bendrovės akcijos įgavo didesnį augimo tempą ir dieną baigė ties 0,887 eur./vnt. su 4,35 proc. šuoliu. Pirmadienį „**Apranga**“ (-1,17 proc.; apyvarta 2,4 tūkst. eurų) paskelbė, kad šių metų rugsėjo mėnesį grupės tinklo mažmeninė prekių apyvarta augo 5,8 proc., o per šių metų devynis mėnesius aktyvumas buvo 8,4 proc. didesnis nei 2015 metų atitinkamais laikotarpiais. Taip pat veiklos statistiką vakar dieną paskelbė „**Baltika**“ (-4,08 proc.; apyvarta 20,6 tūkst. eurų). Remiantis pranešimų bendrovės pardavimai rugsėjo mėnesį išlaikė 1 proc. augimą, o devynių mėnesių rezultatas buvo 3,0 proc. mažesnis nei 2015 metais.

Svarbesnių makroekonominių naujienų skelbiama nebus.

**Pasaulio rinkos**

Pavadinimas	Indekso vertė	Dienos pokytis, %	Mėnesio pokytis, %	Nuo metų pradžios, %	12 mėn. pokytis, %
JAV					
 S&P 500	2161	▼ -0.33	-0.86	5.74	10.75
 Dow Jones	18254	▼ -0.30	-1.29	4.76	10.81
 Nasdaq Comp	5301	▼ -0.21	0.97	5.86	12.60
 Russell 2000	1246	▼ -0.47	-0.48	9.67	11.82
Skandinavija					
 OMX Stockholm 30	1443	▲ 0.30	0.43	-0.23	2.17
 OMX Helsinki 25	3500	▲ 0.29	1.41	4.17	17.02
 OMX Copenhagen 20	894.1	▼ -0.33	-4.67	-11.84	-3.19
 Oslo stock exchange	552.0	▼ -0.05	-0.29	2.41	6.61
Europa					
 DJ Euro STOXX 50	2999	▼ -0.12	-2.64	-8.23	-2.90
 CAC 40	4454	▲ 0.12	-1.95	-3.96	-0.12
 DAX	10511	▲ 1.01	-1.62	-2.16	10.03
 FTSE 100	6984	▲ 1.22	1.29	11.87	13.92
 IBEX 35	8752	▼ -0.32	-1.77	-8.30	-8.87
Centrinė ir Rytų Europa					
 ATX	2406	▲ 0.01	1.54	0.36	7.57
 WIG20	1725	▲ 0.93	-2.38	-7.19	-15.27
 BUX	28012	▲ 1.26	-0.63	17.11	34.72
 PX	868.6	▲ 0.58	-0.81	-9.17	-9.92
 RTS	1005	▲ 1.39	3.59	32.71	31.34
Azija					
 Nikkei 225	16742	▲ 0.87	-1.08	-12.04	-5.54
 Hang Seng	23590	▲ 0.02	1.39	7.65	9.69
 Kospi	2054	▲ 0.50	0.76	4.71	4.27
Valiutų kursai					
EUR/USD	1.12	▼ -0.12	0.46	3.09	0.09
EUR/GBP	0.87	▲ 0.13	-3.89	18.33	18.03
EUR/PLN	4.30	▼ -0.02	1.05	-0.83	-1.21
EUR/RUB	69.80	▲ 0.10	3.81	12.97	3.68
Žaliavų rinka					
Brent nafta	50.8	▼ -0.28	8.37	36.13	5.44
Auksas	1312	▼ -0.01	-1.17	23.60	15.48
Palūkanų normos					
EURIBOR 6 mėn.	-0.20	0.00	-5.18	-407.50	-880.77
LIBOR USD 6 mėn.	1.24	▲ 0.16	-0.38	46.51	132.16

**Baltijos regionas**

Pavadinimas	Indekso vertė	Dienos pokytis, %	Mėnesio pokytis, %	Nuo metų pradžios, %	12 mėn. pokytis, %
Baltijos šaly					
 OMX Vilnius	543.1	▼ -0.09	1.56	11.75	12.33
 OMX Ryga	703.7	▼ -0.72	10.76	18.40	23.04
 OMX Talinas	1001.8	▲ 0.05	0.22	11.44	15.26
OMX Baltic Benchmark	735.1	▲ 0.12	1.09	13.39	15.79
NASDAQ OMX Baltic sąrašo likvidžios akcijos					
Agrowill Group	0.47	▼ -1.67	17.21	58.25	89.52
Apranga	2.54	▼ -1.17	-1.17	-1.55	-5.93
Arco Vara	1.10	▲ 2.80	-1.79	-4.35	3.77
Baltika	0.329	▼ -4.08	-1.79	-3.80	11.53
Ekspress Grupp	1.30	▼ -0.76	-2.99	-3.70	5.69
Grigeo Grigiškės	1.17	▼ -0.85	0.86	6.36	9.35
Grindeks	4.27	▼ -5.32	-10.11	-17.88	-21.07
Klaipėdos nafta	0.592	0.00	-1.66	60.43	62.64
Latvijas Gāze	7.60	0.00	-16.94	-22.13	-17.21
ESO	0.860	0.00	-1.94	-0.03	-
Latvijas Balzams	7.43	▼ -0.93	-3.76	23.42	127.91
LHV Group	7.35	0.00	0.00	-	-
Linas Agro Group	0.658	0.00	-1.35	-0.30	-3.09
Merko Ehitus	8.35	▲ 0.60	1.09	-1.53	8.16
Nordecon	1.21	0.00	2.54	18.19	21.67
Olainfarm	8.57	▲ 0.82	4.26	20.53	19.86
Olympic Entertainment Group	1.82	0.00	-1.62	1.68	2.25
Panevėžio statybos trestas	0.95	0.00	-0.42	2.38	0.21
Pieno žvaigždės	1.31	▲ 0.77	1.55	1.55	-5.07
Premia Foods	0.38	▼ -0.26	-0.26	-2.56	-3.55
Rokiškio sūris	1.50	▲ 0.67	4.90	5.63	4.90
Silvano Fashion Group	2.17	0.00	0.00	69.53	72.22
Šiaulių bankas	0.36	▲ 0.56	-0.56	43.36	51.49
Tallink Grupp	0.91	▲ 1.12	3.31	12.91	21.56
Tallinna Kaubamaja	7.39	▼ -0.54	-1.07	9.64	19.97
Tallinna Vesi	13.90	▼ -0.71	-1.42	0.72	1.46
TEO LT	0.92	0.00	0.00	-8.71	-9.61
Vilkyškių pieninė	1.84	0.00	15.00	5.14	6.98
Vilniaus baldai	13.80	▼ -0.72	0.00	-4.17	-8.00
Žemaitijos pienas	0.89	▲ 4.35	11.01	37.73	41.47

**Kontaktai:**

Martynas Freitakas	Agnė Anzelienė	Renatas Žeknys
Makleris	Maklerė	Makleris
Tel: 8 5 258 2504	Tel: 8 5 258 2306	Tel: 8 5 258 2295
Martynas.Freitakas@swedbank.lt	Agne.Anzeliene@swedbank.lt	Renatas.Zeknys@swedbank.lt

Apžvalgą užsiprenumeruoti galima adresu: <http://www.swedbank.lt/it/articles/subscribe>  
Dėmesio! Ši apžvalga yra tik informacinio pobūdžio, t.y. pateikiama informacija jokiais aplinkybėmis negali būti interpretuojama kaip asmeninė rekomendacija, patarimas, pasiūlymas, nurodymas arba reikalavimas įsigyti ar parduoti apžvalgoje nurodytas finansines priemones ir negali būti jokio vėliau sudaryto sandorio pagrindas ar sudedamoji dalis. Visa pateikta informacija yra surinkta iš viešai prieinamų šaltinių (įmonių, vertybinių popierių biržų, naujienų agentūrų ir kitų). Duomenų šaltinis: „Bloomberg“, „Reuters“, „Swedbank“, „Nasdaq OMX“. Mes neatlikome informacijos tikrinimo ir/ar vertinimo, dėl to negarantuojame informacijos tikslumo, pilnumo ar aktualumo, ir neatsakome už nuostolius, kurie gali atsirasti, kai investuojama remiantis tokia informacija. Pateikta apžvalga taip pat nėra apsaugota nuo skirtingų duomenų ir/ar informacijos palyginimo problemų, dėl įmonių keičiamos apskaitos ir finansinės atskaitomybės paruošimo praktikos (t.y. pasikeitę apskaitos standartai, finansinių ataskaitų konsolidavimo praktikos pasikeitimas ir pan.). Dėl šios priežasties istoriniai palyginamieji duomenys gali būti neprieinami. Draudžiama kopijuoti, spausdinti ar kitaip komerciniais tikslais atgaminti bei platinti šią apžvalgą arba bet kurią jos dalį be „Swedbank“, AB sutikimo. Cituojant būtina nuoroda į šaltinį.