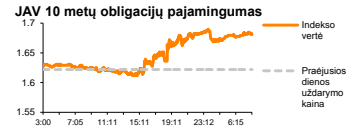
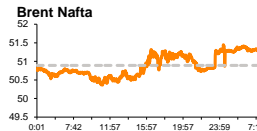
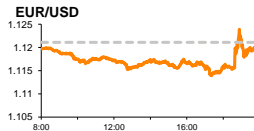
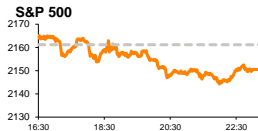


# Rytinė finansų rinkų apžvalga

Finansų rinkų tarnyba – trečiadienis, 2016 m. spalio 5 d.

Dienos prekyba

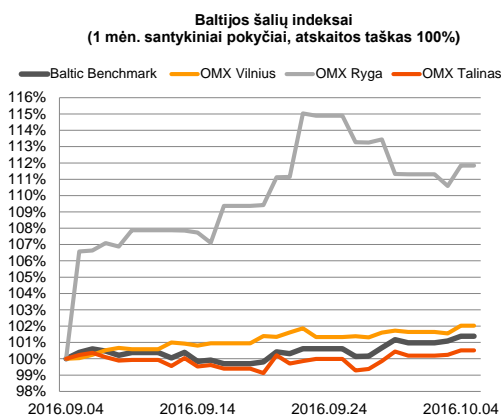
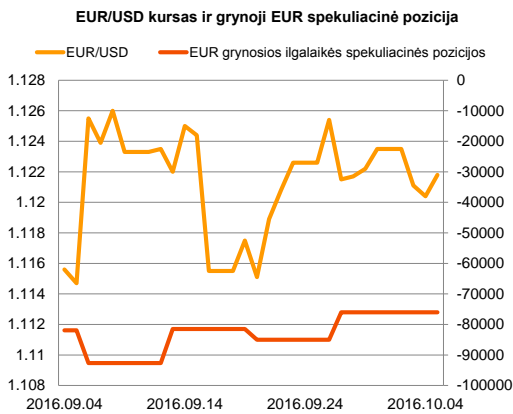
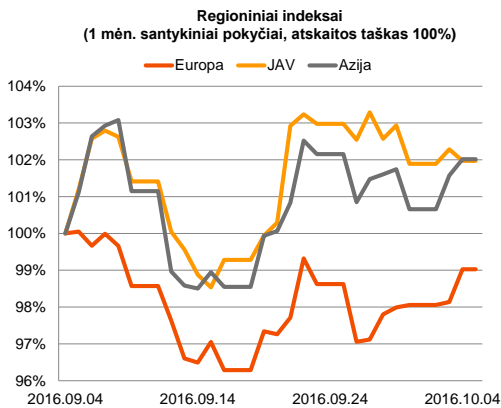


Finansų makleris  
**Martynas Freitakas**  
(8 5) 258 2504

- Trečiadienį investuotojai atidžiau stebės JAV skelbiamus makroekonominis duomenis

## Pasaulio finansų rinkų tendencijos

Didieji Europos akcijų indeksai antradienį užbaigė augdami. Svarbesnių naujienų regione nebuvo pranešta, Vokietijos **DAX** indeksui kylant 1,03 proc., **Stoxx Europe 600** stiebiantis 0,84 proc. Didžiosios Britanijos **FTSE 100** indeksas kilo 1,30 proc. ir pasiekė naujas šių metų aukštumas, tuo tarpu Didžiosios Britanijos svaras JAV dolerio atžvilgiu (GBP/USD) krito iki 1,2728 lygio ir palietė 31 metų žemumas (trečiadienio ryte GBP/USD 1,2695; 09:40 val.). JAV rinkose vakar vyravo neigiamos nuotaikos: **Dow Jones** indeksas krito 0,47 proc., o **S&P 500** -0,50 proc. Antradienio vakarą „Alphabet Inc.“ (Google) pristatė savo naujuosius produktus, tačiau jie nei analitikų, nei investuotojų nenustebino, bendrovės kainai pakylant vos +0,50 proc. Šiandien euro zonoje bus paskelbta informacija apie metines mažmenines prekybos apimtis, prognozuojant, kad jos rugpjūčio mėnesį išlaikys 1,5 proc. augimą, kai mėnesį prieš tai buvo fiksuotas 2,9 proc. pasikeitimas. Taip pat investuotojų dėmesys bus sukonzentruotas į JAV, kur paaiškės kaip pasikeitė rugsėjo mėn. privačiam sektoriuje dirbančiųjų skaičius (prognozė 165 tūkst.; buvusi reikšmė 177 tūkst.), rugpjūčio mėnesio fabričių užsakymų apimtys (prognozė -0,2 proc.; buvusi reikšmė +1,9 proc.) bei rugpjūčio mėnesio ilgalaikio vartojimo prekių užsakymai (prognozė 0,0 proc.; buvusi reikšmė 0,0 proc.). Trečiadienį Japonijos indeksas **NIKKEI 225** yra teigiamoje pusėje, fiksuojant 0,5 proc. kilimą (09:35 val.).



## Valiutų rinkos

Vakar dieną EUR/USD valiutų kursas nepasižymėjo didesniais svyravimais ir dienos pabaigoje išliko ties **1,1204** riba (-0,06 proc.). Šiandien ryte pastarojo vertė yra šiek tiek pakilusi ir ieško krypties ties **1,1212** lygiu (+0,08 proc.; 09:10 val.).

## Baltijos vertybinių popierių rinka

Antradienį Baltijos akcijų rinkose, kaip ir kitose didžiosiose Europos biržose, buvo jaučiamos pakilios nuotaikos. **Vilniaus** indeksas kilo +0,47 proc., **Rygos** + 1,25 proc., o **Talino** indeksas stiebi 0,27 proc. Prekybos metu buvo pasiekta net 4,459 mln. eurų apyvarta. Didžioji jos dalis, beveik 4 mln. eurų, buvo fiksuota „**Žemaitijos pienas**“ pozicijoje. Prekybos metu išėjo pranešimas, kad pagrindinis bendrovės akcininkas Algirdas Pažemeckas tiesioginiu sandoriu nupirko akcijų paketą iš „East Capital“, tokiu būdu pasipildydamas turimą akcijų dalį už 3,926 mln. eur. Šio sandorio metu buvo mokama 1,15 eur. už akciją, o perleistų akcijų dalis sudarė 7,0 proc. viso bendrovės kapitalo. Sesijos metu „**Žemaitijos pienas**“ akcijų kaina kilo 12,63 proc. nuo 0,887 eur. iki 0,999 eur. Šis sandoris paskatino smulkiųjų investuotojų spėlionės, kad ateityje gali būti šaukiamas oficialus siūlymas supirkti likusias akcijas, o jų kaina turės būti ne mažesnė nei 1,15 eur. Po prekybos sesijos „Linus Agro Group“ pranešė apie šaukiamą eilinį akcininkų susirinkimą. Vienas iš pagrindinių susirinkimo sprendimų – paskirti 245 tūkst. grynojo įmonės pelno tantjemoms ir išmokėti jį valdybos nariams bei paskirstyti 1,2 mln. eur. dividendams (0.0076 eur. už akciją).

2016.10.05	Šalis	Laikas	Svarbiausios dienos makroekonominės naujienos	Prognozė	Buvusi reikšmė
	EZ	12:00	Metinės mažmeninės prekybos apimtys	Rugpjūčio mėn. 1,5%	2,9%
	JAV	15:15	Privačiame sektoriuje dirbančiųjų skaičius	Rugsėjo mėn. 165 tūkst.	177 tūkst.
	JAV	17:00	Fabrikų užsakymų apimtys	Rugpjūčio mėn. -0,2%	1,9%
	JAV	17:00	Ilgalaikio vartojimo prekių užsakymai	Rugpjūčio mėn. 0,0%	0,0%

### Pasaulio rinkos

Pavadinimas	Indekso vertė	Dienos pokytis, %	Mėnesio pokytis, %	Nuo metų pradžios, %	12 mėn. pokytis, %
JAV					
S&P 500	2150	↓ -0.50	-1.35	5.21	8.23
Dow Jones	18168	↓ -0.47	-1.75	4.27	8.30
Nasdaq Comp	5290	↓ -0.21	0.76	5.64	10.63
Russell 2000	1240	↓ -0.48	-0.96	9.15	8.60
Skandinavija					
OMX Stockholm 30	1456	↑ 0.88	1.07	0.65	-0.05
OMX Helsinki 25	3516	↑ 0.46	2.01	4.65	13.69
OMX Copenhagen 20	896.2	↑ 0.24	-5.06	-11.63	-4.92
Oslo stock exchange	560.1	↑ 1.47	0.53	3.92	4.23
Europa					
DJ Euro STOXX 50	3030	↑ 1.03	-1.56	-7.28	-5.04
CAC 40	4503	↑ 1.11	-0.84	-2.89	-2.47
DAX	10620	↑ 1.03	-0.49	-1.15	8.20
FTSE 100	7074	↑ 1.30	2.83	13.33	12.31
MB	16308	↑ 0.21	-5.13	-23.86	-25.81
IBEX 35	8769	↑ 0.20	-2.06	-8.12	-12.06
Centrinė ir Rytų Europa					
ATX	2418	↑ 0.50	1.56	0.86	5.38
WIG20	1754	↑ 1.11	-1.90	-5.65	-16.01
BUX	28571	↑ 1.99	0.57	19.44	35.79
PX	875.1	↑ 0.75	-0.65	-8.49	-10.05
RTS	1001	↓ -0.38	2.39	32.20	24.31
Azija					
Nikkei 225	16838	↑ 0.61	-1.17	-11.54	-6.49
Hang Seng	23796	↑ 0.45	0.62	8.58	8.88
Kospi	2052	↓ -0.13	-0.38	4.63	3.74
Valiutų kursai					
EUR/USD	1.12	↑ 0.13	0.64	3.28	0.27
EUR/GBP	0.88	↓ -0.06	-4.86	19.53	19.23
EUR/PLN	4.31	↓ -0.11	0.68	-1.19	-1.57
EUR/RUB	70.26	↑ 0.12	3.14	12.23	3.01
Žaliavų rinka					
Brent nafta	51.3	↑ 0.88	7.75	37.66	4.20
Auksas	1275	↑ 0.51	-3.93	20.15	12.25
Palūkanų normos					
EURIBOR 6 mėn.	-0.20	↑ 0.49	-4.66	-405.00	-876.92
LIBOR USD 6 mėn.	1.25	↑ 0.65	0.06	47.47	133.45

### Baltijos regionas

Pavadinimas	Indekso vertė	Dienos pokytis, %	Mėnesio pokytis, %	Nuo metų pradžios, %	12 mėn. pokytis, %
Baltijos šalys					
OMX Vilnius	545.7	↑ 0.47	2.01	12.28	13.28
OMX Ryga	712.5	↑ 1.25	5.22	19.88	24.29
OMX Talinas	1004.6	↑ 0.27	0.27	11.74	15.03
OMX Baltic Benchmark	737.3	↑ 0.29	0.98	13.72	15.94
NASDAQ OMX Baltic sąrašo likvidžios akcijos					
Agrowill Group	0.47	0.00	17.21	58.25	89.52
Apranga	2.54	0.00	-1.17	-1.55	-5.58
Arco Vara	1.10	0.00	-1.79	-4.35	3.77
Baltika	0.335	↑ 1.82	0.00	-2.05	13.56
Ekspress Grupp	1.31	↑ 0.77	-2.24	-2.96	5.65
Grigeo Grigiškes	1.17	0.00	0.86	6.36	12.50
Grindeks	4.16	↓ -2.58	-12.61	-20.00	-23.11
Klaipėdos nafta	0.592	0.00	-1.33	60.43	62.19
Latvijas Gāze	8.00	↑ 5.26	16.79	-18.03	-13.04
ESO	0.860	0.00	-1.83	-0.03	-
Latvijas Balzams	7.50	↑ 0.94	-1.19	24.58	130.06
LHV Group	7.41	↑ 0.82	0.41	-	-
Linas Agro Group	0.654	↓ -0.61	-1.95	-0.91	-3.68
Merko Ehitus	8.35	0.00	0.48	-1.53	7.05
Nordecon	1.21	0.00	2.54	18.19	25.36
Olainfarm	8.40	↓ -1.98	-0.59	18.14	18.64
Olympic Entertainment Group	1.81	↓ -0.55	-2.69	1.12	0.56
Panevėžio statybos trestas	0.94	↓ -0.74	-5.05	1.62	-0.84
Pieno žvaigždės	1.35	↑ 3.05	4.65	4.65	2.27
Premia Foods	0.38	0.00	-0.26	-2.56	0.00
Rokiškio sūris	1.49	↓ -0.67	6.43	4.93	7.97
Silvano Fashion Group	2.17	0.00	0.00	69.53	75.00
Šiaulių bankas	0.36	↑ 1.12	0.00	44.97	52.11
Tallink Grupp	0.90	↓ -0.55	2.39	12.29	18.95
Tallinna Kaubamaja	7.42	↑ 0.41	-0.54	10.09	21.64
Tallinna Vesi	14.00	↑ 0.72	-0.71	1.45	2.19
TEO LT	0.92	0.00	0.22	-8.71	-8.71
Vilkyškių pieninė	1.85	↑ 0.54	15.63	5.71	8.82
Vilniaus baldai	13.70	↓ -0.72	-0.72	-4.86	-8.67
Žemaitijos pienas	1.00	↑ 12.63	20.80	55.12	59.33

### Kontaktai:

Martynas Freitakas Makleris Tel: 8 5 258 2504 Martynas.Freitakas@swedbank.lt	Agnė Anzelienė Maklerė Tel: 8 5 258 2306 Agne.Anzeliene@swedbank.lt	Renatas Žeknys Makleris Tel: 8 5 258 2295 Renatas.Zeknys@swedbank.lt
---	--	---

Apžvalgą užsiprenumeruoti galima adresu: <http://www.swedbank.lt/articles/subscribe>  
Dėmesio! Ši apžvalga yra tik informacinio pobūdžio, t.y. pateikiama informacija jokiomis aplinkybėmis negali būti interpretuojama kaip asmeninė rekomendacija, patarimas, pasiūlymas, nurodymas arba reikalavimas įsigyti ar perleisti apžvalgoje nurodytas finansines priemones ir negali būti jokio vėliau sudaryto sandorio pagrindas ar sudedamoji dalis. Visa pateikta informacija yra surinkta iš viešai prieinamų šaltinių (įmonių, vertybinių popierių biržų, naujienų agentūrų ir kitų). Duomenų šaltinis: „Bloomberg“, „Reuters“, „Swedbank“, „NASDAQ OMX“. Mes neatlikome informacijos tikrinimo ir/ar vertinimo, dėl to negarantuojame informacijos tikslumo, pilnumo ar aktualumo, ir neatsakome už tuos, kurie gali atsirasiti, kai investuojama remiantis tokia informacija. Pateikta apžvalga taip pat nėra apsaugota nuo skirtingų duomenų ir/ar informacijos palyginimo problemų, dėl jonių keičiamos apskaitos ir finansinės atskaitomybės paruošimo praktikos (t.y. pasikeitę apskaitos standartai, finansinių ataskaitų konsolidavimo praktikos pasikeitimas ir pan.). Dėl šios priežasties istoriniai palyginamieji duomenys gali būti neprieinami. Draudžiama kopijuoti, spausdinti ar kitaip komerciniais tikslais atgaminti bei platinti šią apžvalgą arba bet kurią jos dalį be „Swedbank“, AB sutikimo. Cituojant būtina nuoroda į šaltinį.