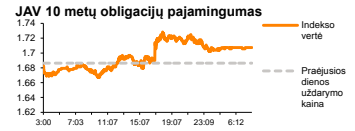
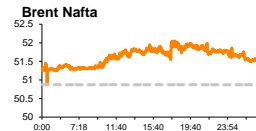
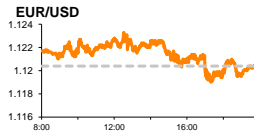
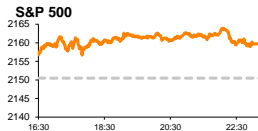


Rytinė finansų rinkų apžvalga

Finansų rinkų tarnyba – ketvirtadienis, 2016 m. spalio 6 d.

Dienos prekyba



Finansų makleris
Martynas Freitakas
(8 5) 258 2504

■ Vakar dieną Europoje ir JAV išsilaikė priešingos nuotaikos

Pasaulio finansų rinkų tendencijos

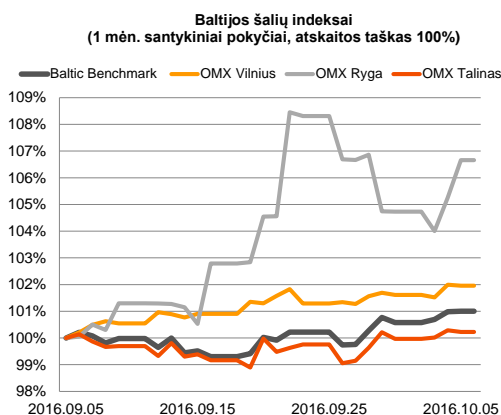
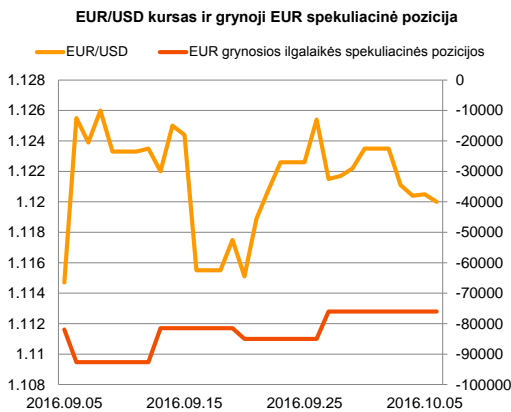
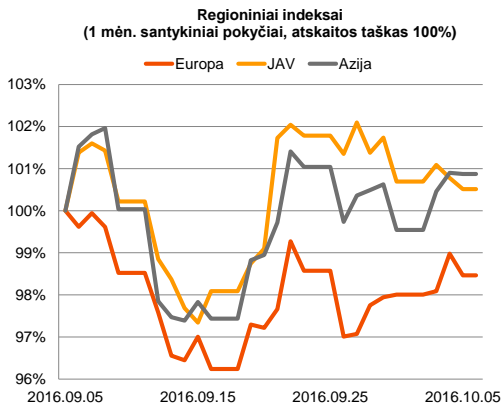
Trečiadienį **Stoxx Europe 600** indekso vertė sumažėjo -0,55 proc., užbraukiant prieš tai šešių iš eilės prekybos sesijų augimą. Neigiamos nuotaikos taip pat išlaikė Vokietijoje (**DAX** -0,32 proc.) bei Didžiojoje Britanijoje (**FTSE 100** -0,55 proc.). Euro zonoje ir Vokietijoje buvo paskelbta, kad rugsėjo mėnesio duomenimis, paslaugų sektoriaus užsakymai nežymiai išaugo, tačiau pesimistine kryptimi investuotojus nukreipė pasirodę svarstymai, kad ECB gali pradėti griežtinti monetarinę politiką. Už Atlanto **Dow Jones** indeksas sesijos pabaigoje pakilo +0,62 proc., o **S&P 500** stiebėsi +0,43 proc. Rinka palankiai sureagavo į teigiamus JAV ekonominius rodiklius: rugsėjo mėnesį paslaugų sektoriaus indeksas pralenkė prognozes (51,9) ir išaugo nuo 51,9 iki 52,3; rugpjūčio mėnesio fabričių užsakymai išlaikė +0,2 proc. augimą (buvusi reikšmė +1,9 proc.), kai buvo prognozuotas -0,2 proc. kritimas; o ilgalaikio vartojimo prekių užsakymai stiebėsi +0,1 proc., nors prognozė nerodė jokie pasikeitimo. Šiandien ryte paaiškėjo, kad Vokietijos rugpjūčio mėnesio fabričių užsakymai šoktelėjo 1,0 proc. (prognozė 0,3 proc., buvusi reikšmė 0,2 proc.). Svarbesnių naujienų šiandien dar sulauksime iš JAV, kur bus paskelbtas savaitinis bedarbių paraiškų skaičius (prognozė 256 tūkst.; buvusi reikšmė 254 tūkst.).


Valiutų rinkos

Vakar dieną EUR/USD valiutų santykis išliko beveik nepakitęs ties **1,1205** lygiu (+0,01 proc.). Šiandien ryte pastarojo kurso vertę yra nedaug pakitusi nuo vakar dienos ir ieško krypties ties **1,1195** riba (09:47 val.).























Baltijos vertybinių popierių rinka

Trečiadienį NASDAQ OMX BALTIC prekyba neišsiskyrė didesniu aktyvumu – per visas 3 šalis buvo sudaryti 450 sandoriai ir jų metu buvo pasiekta 654,6 tūkst. eur apyvarta. Indeksai judėjo skirtingomis kryptimis. **Rygos** kilo +1,40 proc. Tiesa, Rygoje buvo sudaryta sandorių tik už kiek daugiau nei 37 tūkst. eur, o beveik pusė šios apyvartos priklausė „Grindeks“ bendrovei (+0,24 proc. iki 4,17 eur. už akciją). O pastarosios biržos indeksą į viršų stumtelėjo bendrovė „Grobina“, kurios akcijos kaina pakilo net 101,34 proc., tačiau aktyvumas pozicijoje buvo niekinis, investuotojams apsieičiant tik trimis akcijomis. **Talino** indeksas koregavosi -0,06 proc., o **Vilniaus** sumažėjo -0,03 proc. Didžiausia likvidumas buvo jaučiamas „Olympic Entertainment Group“ pozicijoje. Investuotojai sudarė 51 sandorį ir perleido akcijų už 176,8 tūkst. eur, kainai išliekiant stabiliai ties 1,81 eur./vnt. Intriga visą dieną išliko „Žemaitijos pienas“ pozicijoje. Prieš atsidarant rinkai buvo pranešta, kad Telšių rajono apylinkės teismas pritaikė laikinąsias apsaugos priemones bendrovės akcijoms. Ši naujiena paskatino investuotojus aktyviau didinti akcijų paklausą, stumtelint akcijos kainą į viršų 6,0 proc. Kiek vėliau bendrovė išplatino pranešimą, kad laikinai atsisakoma iniciatyvos delistinguotis iš biržos, o tai, tikėtina, lėmė akcijos vertės kritimą, dienos pabaigoje fiksuojant -9,91 proc. smukimą iki 0,9 eur./vnt. Dienos pabaigoje aktyvumas buvo pastebėtas ir „Šiaulių bankas“ pozicijoje. Bendrovė svarbesnių naujienų nepaskelbė, pozicijoje pasiekiant 132,6 tūkst. eur apyvartą, akcijos vertei stiebiantis +2,50 proc. iki 0,369 eur. už vieną akciją.






2016.10.06	Šalis	Laikas	Svarbiausios dienos makroekonominės naujienos	Prognozė	Buvusi reikšmė
	JAV	15:30	Savaitinis bedarbių paraiškų skaičius	256 tūkst.	254 tūkst.

Pasaulio rinkos

Pavadinimas	Indekso vertė	Dienos pokytis, %	Mėnesio pokytis, %	Nuo metų pradžios, %	12 mėn. pokytis, %
JAV					
 S&P 500	2160	↑ 0.43	-1.22	5.67	9.08
 Dow Jones	18281	↑ 0.62	-1.39	4.91	8.88
 Nasdaq Comp	5316	↑ 0.50	0.76	6.16	11.95
 Russell 2000	1248	↑ 0.69	-0.40	9.90	10.12
Skandinavija					
 OMX Stockholm 30	1452	↓ -0.26	1.21	0.39	-0.32
 OMX Helsinki 25	3506	↓ -0.27	1.68	4.37	11.79
 OMX Copenhagen 20	902.0	↑ 0.64	-3.34	-11.06	-4.61
 Oslo stock exchange	561.2	↑ 0.19	1.65	4.12	2.25
Europa					
 DJ Euro STOXX 50	3026	↓ -0.11	-1.43	-7.38	-6.02
 CAC 40	4490	↓ -0.29	-0.88	-3.17	-3.66
 DAX	10586	↓ -0.32	-0.95	-1.46	6.90
 FTSE 100	7033	↓ -0.58	3.04	12.67	11.18
 MB	16477	↑ 1.03	-3.38	-23.07	-25.72
 IBEX 35	8778	↑ 0.11	-1.36	-8.02	-13.11
Centrinė ir Rytų Europa					
 ATX	2417	↓ -0.03	1.49	0.83	3.97
 WIG20	1762	↑ 0.47	-1.60	-5.21	-16.20
 BUX	28487	↓ -0.29	-0.39	19.09	34.68
 PX	881.1	↑ 0.68	-0.15	-7.87	-9.24
 RTS	997	↓ -0.37	0.18	31.71	20.62
Azija					
 Nikkei 225	16919	↑ 0.59	-0.96	-11.11	-6.97
 Hang Seng	23908	↑ 0.50	0.50	9.10	9.51
 Kospi	2062	↑ 0.45	-0.20	5.15	3.60
Valiutų kursai					
EUR/USD	1.12	↓ -0.04	-0.49	3.11	-0.64
EUR/GBP	0.88	↓ -0.18	-4.89	19.49	18.95
EUR/PLN	4.30	↓ -0.01	0.76	-0.95	-1.43
EUR/RUB	69.86	↓ -0.03	3.99	12.87	2.28
Žaliavų rinka					
Brent nafta	51.6	↓ -0.58	9.10	38.30	-0.69
Auksas	1265	↓ -0.13	-6.28	19.24	10.28
Palūkanų normos					
EURIBOR 6 mėn.	-0.20	↓ -0.50	-4.10	-407.50	-851.85
LIBOR USD 6 mėn.	1.25	↑ 0.29	0.35	47.89	134.12

Baltijos regionas

Pavadinimas	Indekso vertė	Dienos pokytis, %	Mėnesio pokytis, %	Nuo metų pradžios, %	12 mėn. pokytis, %
Baltijos šalys					
 OMX Vilnius	545.5	↓ -0.04	1.76	12.24	12.38
 OMX Ryga	722.5	↑ 1.40	6.64	21.56	26.91
 OMX Talinas	1003.9	↓ -0.06	0.07	11.67	15.31
OMX Baltic Benchmark	737.4	↑ 0.02	0.78	13.74	15.95
NASDAQ OMX Baltic sąrašo likvidžios akcijos					
Agrowill Group	0.47	0.00	16.34	58.25	89.52
Apranga	2.55	↑ 0.39	-2.67	-1.16	-5.20
Arco Vara	1.10	0.00	3.77	-4.35	3.77
Baltika	0.334	↓ -0.30	-1.76	-2.34	13.22
Ekspress Grupp	1.31	0.00	0.77	-2.96	5.65
Grigeo Grigiškės	1.16	↓ -0.85	0.00	5.45	10.48
Grindeks	4.17	↑ 0.24	-12.21	-19.81	-20.57
Klaipėdos nafta	0.595	↑ 0.51	-0.83	61.25	61.25
Latvijas Gāze	8.30	↑ 3.75	23.70	-14.96	-9.78
ESO	0.858	↓ -0.23	-2.28	-0.03	-
Latvijas Balzams	7.44	↓ -0.80	-1.98	23.59	128.22
LHV Group	7.35	↓ -0.81	-0.68	-	-
Linus Agro Group	0.657	↑ 0.46	-1.50	-0.45	-1.94
Merko Ehitus	8.37	↑ 0.24	1.70	-1.30	6.62
Nordecon	1.21	0.00	2.54	18.19	21.67
Olainfarm	8.40	0.00	-1.18	18.14	18.64
Olympic Entertainment Group	1.81	0.00	-2.16	1.12	1.69
Panevėžio statybos trestas	0.95	↑ 0.53	-4.55	2.16	0.53
Pieno žvaigždės	1.35	0.00	3.85	4.65	0.00
Premia Foods	0.38	↑ 0.53	4.66	-2.05	0.26
Rokiškio sūris	1.49	0.00	6.43	4.93	4.20
Silvano Fashion Group	2.18	↑ 0.46	0.46	70.31	74.40
Šiaulių bankas	0.37	↑ 2.50	1.93	48.59	57.02
Tallink Grupp	0.90	0.00	2.04	12.29	18.22
Tallinna Kaubamāja	7.44	↑ 0.27	-0.53	10.39	22.98
Tallinna Vesi	13.90	↓ -0.71	-1.42	0.72	3.73
TEOLT	0.92	0.00	0.22	-8.71	-10.49
Vilkyškių pieninė	1.85	0.00	15.63	5.71	6.94
Vilniaus baldai	13.70	0.00	-1.44	-4.86	-8.05
Žemaitijos pienas	0.90	↓ -9.91	13.92	39.75	43.54

Kontaktai:

Martynas Freitakas	Agnė Anzelienė	Renatas Žeknys
Makleris	Maklerė	Makleris
Tel: 8 5 258 2504	Tel: 8 5 258 2306	Tel: 8 5 258 2295
Martynas.Freitakas@swedbank.lt	Agne.Anzeliene@swedbank.lt	Renatas.Zeknys@swedbank.lt

Apžvalgą užsiprenumeruoti galima adresu: <http://www.swedbank.lt/it/articles/subscribe>

Dėmesio! Ši apžvalga yra tik informacinio pobūdžio, t.y. pateikiama informacija jokiais aplinkybėmis negali būti interpretuojama kaip asmeninė rekomendacija, patarimas, pasiūlymas, nurodymas arba reikalavimas įsigyti ar perleisti apžvalgoje nurodytas finansines priemones ir negali būti jokio vėliau sudaryto sandorio pagrindas ar sudedamoji dalis. Visa pateikta informacija yra surinkta iš viešai prieinamų šaltinių (įmonių, vertybinių popierių biržų, naujienų agentūrų ir kitų). Duomenų šaltinis: „Bloomberg“, „Reuters“, „Swedbank“, „Nasdaq OMX“. Mes neatliekame informacijos tikrinimo ir/ar vertinimo, dėl to negarantuojame informacijos tikslumo, pilnumo ar aktualumo, ir neatsakome už nuostolius, kurie gali atsirasti, kai investuojama remiantis tokia informacija. Pateikta apžvalga taip pat nėra apsaugota nuo skirtingų duomenų ir/ar informacijos palyginimo problemų, dėl įmonių keičiamos apskaitos ir finansinės atskaitomybės paruošimo praktikos (t.y. pasikeitę apskaitos standartai, finansinių ataskaitų konsolidavimo praktikos pasikeitimas ir pan.). Dėl šios priežasties istoriniai palyginamieji duomenys gali būti neprekinami. Draudžiama kopijuoti, spausdinti ar kitaip komerciniais tikslais atgaminti bei platinti šią apžvalgą arba bet kurią jos dalį be „Swedbank“, AB sutikimo. Cituojant būtina nuoroda į šaltinį.