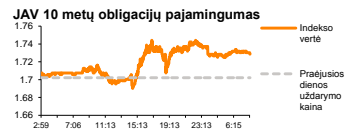
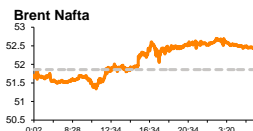
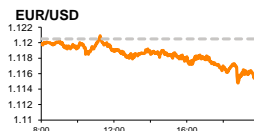
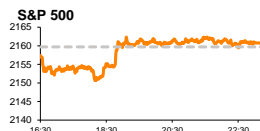


# Rytinė finansų rinkų apžvalga

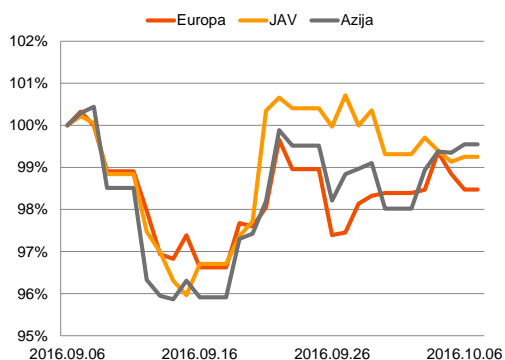
Finansų rinkų tarnyba – penktadienis, 2016 m. spalio 7 d.

Dienos prekyba

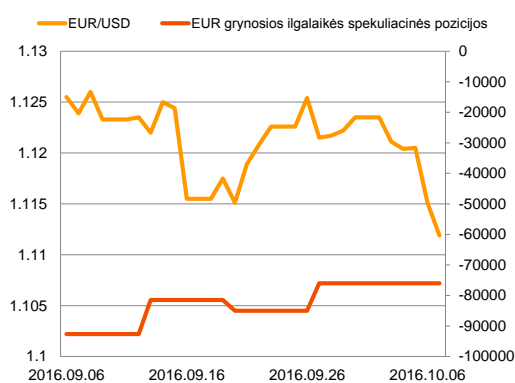


Finansų makleris  
**Martynas Freitakas**  
(8 5) 258 2504

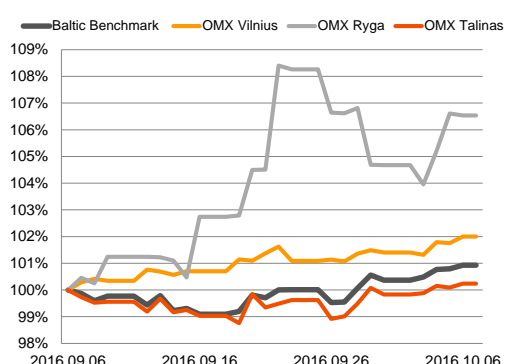
Regioniniai indeksai  
(1 mėn. santykiniai pokyčiai, atskaitos taškas 100%)



EUR/USD kursas ir grynoji EUR spekuliacinė pozicija



Baltijos šalių indeksai  
(1 mėn. santykiniai pokyčiai, atskaitos taškas 100%)



■ Penktadienį investuotojų dėmesio centre JAV darbo rinkos rodikliai

## Pasaulio finansų rinkų tendencijos



Dauguma Europos akcijų rinkų indeksų ketvirtadienį baigė nusidažę raudonai: Vokietijos **DAX** mažėjant -0,16 proc., Didžiosios Britanijos **FTSE 100** krentant -0,47 proc., o **Stoxx Europ 600** traukiantis -0,4 proc. Rinkose sklendo spekuliacijos, kad ECB gali pradėti griežtinti monetarinę politiką. Tuo tarpu rugsėjo mėnesio ECB protokole matosi, kad nariai paskutinio susitikimo metu vieningai sutaria naudoti visas galimas priemones siekiant pakelti regiono infliacijos lygį į užsibrėžtą. Taip pat ECB vadovas Mario Draghi oponuoja, kad kiekybinis ekonomikos skatinimas nenutrūks staiga, o bus mažinamas nuosaikiai. Investuotojus taip pat neramina Tarptautinio Valiutos Fondo atstovų pasisakymai, kad šiuo metu yra jaučiama padidėjusi rizika kredito srityje, bankams ir draudimo kompanijoms vis sunkiau keliant pelningumą dėl žemos bazinių palūkanų normų aplinkos. Už Atlanto **S&P 500** indeksas išlaikė +0,05 proc. augimą, o **Dow Jones** susitraukė -0,07 proc. Dienos metu JAV buvo pranešti savaitiniai bedarbių paraiškų duomenys. Nors analitikai prognozavo, kad paraiškų kiekis turėtų didėti nuo 254 tūkst. iki 256 tūkst., ataskaita parodė, kad šis skaičius sumažėjo iki 249 tūkst. Šie duomenys dar kartą pademonstravo JAV ekonomikos sustiprėjimą ir sudarė papildomas prielaidas manyti, kad FED kels palūkanų normas gruodžio mėnesį, tikimybė pakylant nuo 61,2 proc. iki 63,6 proc. Vakar „Twitter Inc.“ akcijų kaina biržoje krito daugiau nei 20,0 proc. po to, kai Google prekinio ženklo savininkė „Alphabet Inc.“ (+0,05) pranešė, kad atsisako ketinimų pirkti šį socialinį tinklą. Šiandien Vokietijoje buvo paskelbta, kad rugpjūčio mėnesio pramonės produkcijos apimtys išaugo 2,5 proc. (prognozė 1,0 proc.), kai praėjusį mėnesį buvo fiksuotas -1,5 proc. kritimas. Svarbesnių naujienų penktadienį sulauksime iš JAV, kur bus paskelbtas rugsėjo mėnesio dirbančiųjų skaičiaus pasikeitimas be žemės ūkio sektoriaus (prognozė 172 tūkst., buvusi reikšmė 151 tūkst.), nedarbo lygis (prognozė 4,9 proc., buvusi reikšmė 4,9 proc.) bei didmeninės prekybos atsargos (prognozė -0,1 proc.; buvusi reikšmė -0,1 proc.).

## Valiutų rinkos























Vakar EUR/USD valiutų poroje euras silpnėjo -0,48 proc., valiutų santykiui pasiekiant **1,1151** lygį. Šiandien ryte pastarasis kursas yra dar žemesniame lygyje ir ieško krypties ties **1,1114** riba (10:00 val.). Penktadienį EUR/GBP kurso vertė yra išaugusi 1,02 proc., iki **0,89286** lygio (10:00 val.). Naktį pastarasis kursas, tikėtina, dėl algoritminės prekybos klaidos buvo pasiekęs net 6,5 proc. augimą, EUR/GBP kursui fiksuojant 0,9415 ribą.

## Baltijos vertybinių popierių rinka




Ketvirtadienis Baltijos akcijų rinkose nebuvo aktyvus, bendrai šalių apyvartai perkopiant 696,0 tūkst. eurų. Svarbesnių naujienų bendrovės nepaskelbė, **Talino** indeksui išlaikant +0,15 proc. kilimą, **Vilniaus** indeksui stiebiantis +0,25 proc., o **Rygos** krentant -0,07 proc. Antrą iš eilės prekybos sesiją aktyviausiai investuotojai keitėsi „**Olympic Entertainment Group**“ akcijomis, pozicijoje apyvartai pasiekiant 275,22 tūkst. eur., o kainai išliekant stabiliai ties 1,81 eur. Latvijoje aktyviau nei įprastai buvo prekiaujama farmacijos bendrovės „**Olainfarm**“ akcijomis, kurių kaina krito -0,48 proc., o investuotojai 30 sandorių metų apsikeitė akcijomis už 123,7 tūkst. eurų. Daugiausia sandorių Vilniaus biržoje įvykdyta su „**Šiaulių bankas**“ akcijomis (46,8 tūkst. eurų apyvarta), jų kainai kylant +0,13 proc. Šiandien yra diena, kuomet perkantieji bendrovių „**Energijos Skirstymo Operatorius**“ bei „**Lietuvos energijos gamyba**“ akcijų nepretenduos į dividendus, kurie yra išmokami už trumpesnį negu finansiniai metai laikotarpį. Pirmoji bendrovė paskirsto 0,014 euro už turimą akciją, o antroji – 0,043 euro/akciją. Šiandien ryte „**Klaipėdos nafta**“ paskelbė, kad šių metų rugsėjo mėnesį naftos produktų krova didėjo 1,0 proc., SGD išdujinimas fiksovo 262,2 proc. augimą, tačiau bendros bendrovės pajamos sumažėjo -10,8 proc., lyginant su 2015 metais.

2016.10.07	Šalis	Laikas	Svarbiausios dienos makroekonominės naujienos	Prognozė	Buvusi reikšmė
	JAV	15:30	Dirbančiųjų pokytis be žemės ūkio sektoriaus	Rugsėjo mėn.	172 tūkst.
	JAV	15:30	Nedarbo lygis	Rugsėjo mėn.	4,9%
	JAV	17:00	Didmeninės prekybos atsargos	Rugpjūčio mėn.	-0,1%

### Pasaulio rinkos

Pavadinimas	Indekso vertė	Dienos pokytis, %	Mėnesio pokytis, %	Nuo metų pradžios, %	12 mėn. pokytis, %
JAV					
 S&P 500	2161	↑ 0.05	-1.16	5.72	8.26
 Dow Jones	18269	↓ -0.07	-1.39	4.84	8.02
 Nasdaq Comp	5307	↓ -0.17	0.43	5.98	10.76
 Russell 2000	1246	↓ -0.17	-1.17	9.71	8.12
Skandināvija					
 OMX Stockholm 30	1458	↑ 0.41	1.17	0.80	0.44
 OMX Helsinki 25	3487	↓ -0.54	0.38	3.80	11.11
 OMX Copenhagen 20	898.5	↓ -0.38	-4.02	-11.40	-4.57
 Oslo stock exchange	563.2	↑ 0.35	1.41	4.48	0.67
Europa					
 DJ Euro STOXX 50	3022	↓ -0.16	-2.27	-7.53	-6.35
 CAC 40	4480	↓ -0.22	-1.70	-3.38	-4.01
 DAX	10569	↓ -0.16	-1.71	-1.62	6.00
 FTSE 100	7000	↓ -0.47	2.24	12.14	10.47
 MIB	16492	↑ 0.09	-4.63	-23.00	-25.06
 IBEX 35	8757	↓ -0.24	-2.86	-8.24	-13.89
Centrinė ir Rytų Europa					
 ATX	2411	↓ -0.24	0.70	0.59	2.59
 WIG20	1762	↓ -0.02	-2.66	-5.23	-16.51
 BUX	28400	↓ -0.31	-0.85	18.72	32.89
 PX	889.4	↑ 0.94	0.90	-7.00	-9.01
 RTS	1004	↑ 0.72	-0.15	32.65	18.97
Azija					
 Nikkei 225	16828	↓ -0.42	-1.09	-11.59	-8.16
 Hang Seng	23824	↓ -0.54	0.35	8.71	5.81
 KOSPI	2055	↓ -0.48	-0.32	4.79	2.47
Valiūtų kursai					
EUR/USD	1.11	↓ -0.29	-1.07	2.37	-1.05
EUR/GBP	0.89	↓ -1.13	-5.76	21.32	21.87
EUR/PLN	4.28	↓ -0.01	0.94	-0.42	-1.01
EUR/RUB	69.11	↑ 0.14	4.39	14.10	1.77
Žaliavų rinka					
Brent nafta	52.6	↑ 0.10	9.55	40.99	2.40
Auksas	1253	↓ -0.14	-6.88	18.04	9.34
Palūkanų normos					
EURIBOR 6 mėn.	-0.20	↑ 0.49	-2.54	-405.00	-848.15
LIBOR USD 6 mėn.	1.26	↑ 0.35	0.57	48.41	140.00

### Baltijos regionas

Pavadinimas	Indekso vertė	Dienos pokytis, %	Mėnesio pokytis, %	Nuo metų pradžios, %	12 mėn. pokytis, %
Baltijos šalys					
 OMX Vilnius	546.8	↑ 0.25	1.72	12.51	13.33
 OMX Ryga	722.0	↓ -0.07	6.08	21.47	26.55
 OMX Talinas	1005.4	↑ 0.15	0.49	11.84	16.34
OMX Baltic Benchmark	738.4	↑ 0.14	1.05	13.90	16.84
NASDAQ OMX Baltics sąrašo likvidžios akcijos					
Agrowill Group	0.48	↑ 2.13	18.81	61.62	93.55
Apranga	2.57	↑ 0.78	-1.91	-0.39	-4.46
Arco Vara	1.14	↑ 3.64	7.55	-0.87	7.55
Baltika	0.332	↓ -0.60	-3.21	-2.92	13.70
Ekspress Grupp	1.35	↑ 3.05	4.65	0.00	11.57
Grigeo Grigiškės	1.15	↓ -0.86	-0.86	4.55	8.49
Grindeks	4.18	↑ 0.24	-10.11	-19.62	-22.45
Klaipėdos nafta	0.598	↑ 0.50	0.17	62.06	62.06
Latvijas Gāze	8.30	0.00	21.52	-14.96	-9.78
ESO	0.855	↓ -0.35	-2.06	-0.03	-
Latvijas Balzams	7.50	↑ 0.81	-1.45	24.58	130.06
LHV Group	7.40	↑ 0.68	0.00	-	-
Linas Agro Group	0.655	↓ -0.30	-0.91	-0.76	-2.24
Merko Ehitus	8.31	↓ -0.72	0.73	-2.00	6.68
Nordecon	1.21	0.00	5.22	18.19	25.36
Olainfarm	8.36	↓ -0.48	-1.65	17.58	18.25
Olympic Entertainment Group	1.81	0.00	-1.63	1.12	2.26
Panevėžio statybos trestas	0.95	↑ 0.11	-4.44	2.27	1.07
Pieno žvaigždės	1.40	↑ 3.70	7.69	8.53	4.48
Premia Foods	0.38	0.00	0.79	-2.05	-1.80
Rokiškio sūris	1.49	0.00	5.67	4.93	4.20
Silvano Fashion Group	2.17	↓ -0.46	-0.46	69.53	73.60
Šiaulių bankas	0.37	0.00	1.10	48.59	58.14
Tallink Grupp	0.90	↑ 0.11	2.73	12.41	20.27
Tallinna Kaubamaja	7.45	↑ 0.13	-0.13	10.53	23.96
Tallinna Vesi	13.90	0.00	-1.42	0.72	2.96
TEO LT	0.92	↓ -0.11	-0.75	-8.81	-8.81
Vilkyškių pieninė	1.85	0.00	14.20	5.71	6.94
Vilniaus baldai	13.60	↓ -0.73	-2.16	-5.56	-9.93
Žemaitijos pienas	0.90	↓ -0.33	13.54	39.29	43.06

### Kontaktai:

Martynas Freitakas	Agnė Anzelienė	Renatas Žeknys
Makleris	Maklerė	Makleris
Tel: 8 5 258 2504	Tel: 8 5 258 2306	Tel: 8 5 258 2295
Martynas.Freitakas@swedbank.lt	Agne.Anzeliene@swedbank.lt	Renatas.Zeknys@swedbank.lt

Apžvalgą užsiprenumeruoti galima adresu: <http://www.swedbank.lt/articles/subscribe>.  
 Dėmesio! Ši apžvalga yra tik informacinio pobūdžio, t.y. pateikiama informacija jokiomis aplinkybėmis negali būti interpretuojama kaip asmeninė rekomendacija, patarimas, pasiūlymas, nurodymas arba reikalavimas įsigyti ar perleisti apžvalgoje nurodytas finansines priemones ir negali būti jokio vėliau sudaryto sandorio pagrindas ar sudedamoji dalis. Visa pateikta informacija yra surinkta iš viešai prieinamų šaltinių (įmonių, vertybinių popierių biržų, naujienų agentūrų ir kitų). Duomenų šaltinis: „Bloomberg“, „Reuters“, „Swedbank“, „Nasdaq OMX“. Mes neatlikiame informacijos tikrinimo ir/ar vertinimo, dėl to negarantuojame informacijos tikslumo, pilnumo ar aktualumo, ir neatsakome už nuostolius, kurie gali atsirasti, kai investuojama remiantis tokia informacija. Pateikta apžvalga taip pat nėra apsaugota nuo skirtingų duomenų ir/ar informacijos palyginimo problemų, dėl įmonių keičiamos apskaitos ir finansinės atskaitomybės paruošimo praktikos (t.y. pasikeitę apskaitos standartai, finansinių ataskaitų konsolidavimo praktikos pasikeitimas ir pan.). Dėl šios priežasties istoriniai palyginamieji duomenys gali būti neprieinami. Draudžiama kopijuoti, spausdinti ar kitaip komerciniais tikslais atgaminti bei platinti šią apžvalgą arba bet kurią jos dalį be „Swedbank“, AB sutikimo. Cituojant būtina nuoroda į šaltinį.