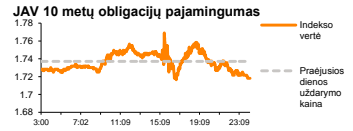
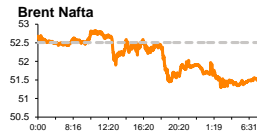
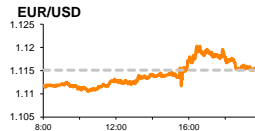
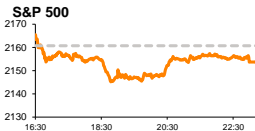


Rytinė finansų rinkų apžvalga

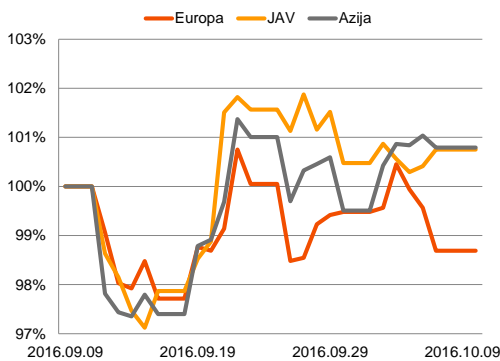
Finansų rinkų tarnyba – pirmadienis, 2016 m. spalio 10 d.

Dienos prekyba

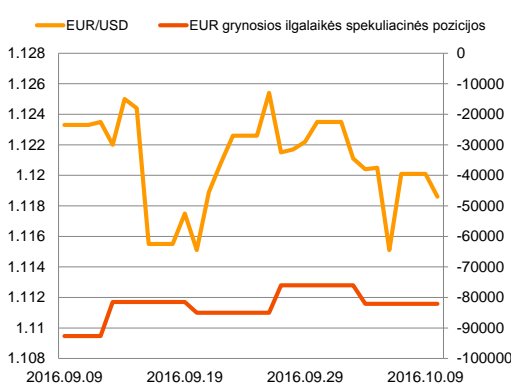


Finansų makleris
Martynas Freitakas
(8 5) 258 2504

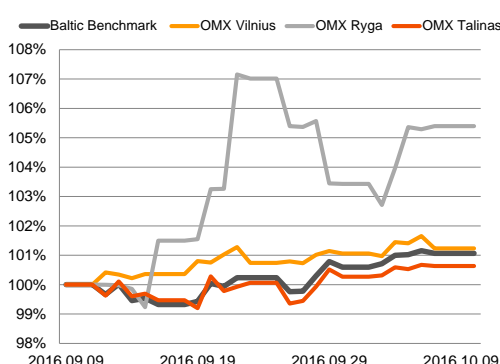
Regioniniai indeksai
(1 mėn. santykiniai pokyčiai, atskaitos taškas 100%)



EUR/USD kursas ir grynoji EUR spekuliacinė pozicija



Baltijos šalių indeksai
(1 mėn. santykiniai pokyčiai, atskaitos taškas 100%)



- Penktadienį paskelbti JAV darbo rinkos rodikliai stumtelėjo į viršų šalies bazinės palūkanų normos didinimo tikimybę

Pasaulio finansų rinkų tendencijos

Penktadienį Europoje ir JAV dauguma bendrovių akcijų krito, **Stoxx Europe 600** indeksui susitraukiant -0,93 proc., o **S&P 500** mažėjant -0,33 proc. Investuotojai atidžiau stebėjo JAV dirbančiųjų pasikeitimą be žemės ūkio sektoriaus. Remiantis statistika, šiame sektoriuje buvo sukurta 156 tūkst. naujų darbo vietų, kai dauguma analitikų prognozavo augimą iki 172 tūkst. (buvusi reikšmė 167 tūkst.). Prognozė buvo nepasiekta, tačiau yra išvelgiamas stabili tendencija, o tai didina spekuliacijas, kad JAV FED'as dar šiais metais gali imtis veiksmų dėl bazinės palūkanų normos didinimo. Prieš paskelbiant darbo rinkos rodiklius, tikimybė dėl bazinių palūkanų normų didinimo siekė 63,6 proc., o šiandien ji yra išaugusi iki 64,3 proc. Šiandien Vokietijoje paaiškėjo, kad rugpjūčio mėnesio šalies importas išaugo 3,0 proc. (prognozė +0,7 proc.; buvusi reikšmė -0,7 proc.), o eksporto apimtys kilo 5,4 proc. (prognozė 2,2 proc.; buvusi reikšmė -2,6 proc.). Papildomų svarbesnių makroekonominių naujienų šiandien Europoje ir JAV skelbiama nebus. Rytų JAV aliuminio gamintoja „**Alcoa Inc.**“ startuos su ketvirtinių rezultatų skelbimu, tai bus investuotojams papildomas indikatorius vertinant šalies pramonės sektoriaus būklę. Pirmadienio ryte **Euro Stoxx 50** ateities sandorių reikšmės rodo nežymų 0,17 proc. indekso augimą (09:33 val.).

Valiutų rinkos























Penktadienį EUR/USD valiutų santykis kilo 0,45 proc. iki **1,1201** lygio, o šiandien ryte pastarojo vertė yra nežymiai susitraukusi iki **1,1179** ribos.

Baltijos vertybinių popierių rinka





Penktadienį Baltijos akcijų rinkos nerado vienos krypties: **Talino** ir **Vilniaus** indeksai raudonavo, krisdami atitinkamai -0,04 proc. ir -0,42 proc., o **Rygos** indeksas išlaikė +0,10 proc. augimą. Prekybos metu buvo sudarytas 431 sandoris, investuotojams apsieičiant akcijomis už daugiau nei 547,00 tūkst. eur. Trečią sesiją iš eilės aktyviausiai buvo prekiaujama „**Olympic Entertainment Group**“ akcijomis, pozicijoje apyvartai perkopiant 90 tūkst. eur., akcijos kainai mažėjant -0,55 proc. iki 1,80 eur. Sumažėjusios „**Klaipėdos nafta**“ rugsėjo mėnesio pajamos suteikė neigiamą sentimentą, investuotojams pozicijoje didinant akcijų pasiūlą ir jų kainą nustumiant iki 0,586 eur. su -2,01 proc. pasikeitimu. Penktadienį buvo diena, kuomet pirkdami „**Energijos skirstymo operatorius**“ ir „**Lietuvos energijos gamyba**“ akcijų investuotojai nepretendavo į tarpinius bendrovių dividendus. Įskaičius dividendus šių bendrovių akcijų kainos fiksavo augimus, pirmajai išaugant +0,83 proc., o antrajai sudarant +1,26 proc. pasikeitimą. Šiandien bendrovė „**Vilkyškių pieninė**“ yra numachiusi paskelbti rugsėjo mėnesio pardavimų statistiką.

Nebus skelbiama svarbesnių makroekonominių naujienų.

Pasaulio rinkos

Pavadinimas	Indekso vertė	Dienos pokytis, %	Mėnesio pokytis, %	Nuo metų pradžios, %	12 mėn. pokytis, %
JAV					
 S&P 500	2154	▼ -0.33	1.22	5.37	6.89
 Dow Jones	18240	▼ -0.15	0.86	4.68	6.77
 Nasdaq Comp	5292	▼ -0.27	3.25	5.69	9.56
 Russell 2000	1237	▼ -0.78	1.42	8.86	6.11
Skandinavija					
 OMX Stockholm 30	1452	▼ -0.46	1.76	0.33	-2.16
 OMX Helsinki 25	3464	▼ -0.65	1.48	3.13	9.73
 OMX Copenhagen 20	888.5	▼ -1.12	-3.08	-12.39	-5.32
 Oslo stock exchange	559.3	▼ -0.69	2.09	3.76	0.74
Europa					
 DJ Euro STOXX 50	3001	▼ -0.70	-1.72	-8.17	-7.68
 CAC 40	4450	▼ -0.67	-0.92	-4.04	-5.35
 DAX 10491	10491	▼ -0.74	-0.78	-2.35	3.90
 FTSE 100	7044	▲ 0.63	3.95	12.85	9.79
 IBEX 35	16405	▼ -0.52	-4.38	-23.41	-26.29
 IBEX 35	8624	▼ -1.52	-4.45	-9.64	-16.35
Centrinė ir Rytų Europa					
 ATX	2391	▼ -0.84	-0.15	-0.25	1.23
 WIG20	1752	▼ -0.58	-0.14	-5.78	-18.27
 BUX	28439	▲ 0.14	-0.02	18.89	29.61
 PX	885.7	▼ -0.41	0.67	-7.38	-9.73
 RTS	1002	▼ -0.22	1.44	32.37	13.11
Azija					
 Nikkei 225	16860	▼ -0.23	-0.62	-11.42	-8.56
 Hang Seng	23852	▼ -0.42	-1.03	8.84	6.20
 Kospi	2056	▲ 0.11	0.89	4.83	1.81
Valiutų kursai					
EUR/USD	1.12	▼ -0.13	-0.44	2.98	-1.51
EUR/GBP	0.90	▼ -0.17	-6.56	22.35	21.83
EUR/PLN	4.28	▼ -0.09	1.58	-0.52	-1.36
EUR/RUB	69.60	▲ 0.15	4.40	13.29	1.62
Žaliavų rinka					
Brent nafta	51.5	▼ -0.75	7.35	38.25	-2.11
Auksas	1263	▲ 0.44	-4.91	18.99	8.49
Palūkanų normos					
EURIBOR 6 mėn.	-0.20	▼ -0.50	-2.53	-407.50	-825.00
LIBOR USD 6 mėn.	1.26	▼ -0.02	2.32	49.17	139.69

Baltijos regionas

Pavadinimas	Indekso vertė	Dienos pokytis, %	Mėnesio pokytis, %	Nuo metų pradžios, %	12 mėn. pokytis, %
Baltijos šalys					
 OMX Vilnius	544.5	▼ -0.42	1.23	12.04	12.82
 OMX Ryga	722.7	▲ 0.10	5.36	21.60	28.00
 OMX Talinas	1005.0	▼ -0.04	0.62	11.79	16.06
 OMX Baltic Benchmark	737.7	▼ -0.09	1.06	13.79	16.98
NASDAQ OMX Baltic sąrašo likvidžios akcijos					
Agrowill Group	0.48	▼ -0.21	20.05	61.28	99.58
Apranga	2.55	▼ -0.78	-0.39	-1.16	-3.41
Arco Vara	1.10	▼ -3.51	1.85	-4.35	3.77
Baltika	0.327	▼ -1.51	-5.22	-4.39	14.74
Ekspress Grupp	1.32	▼ -2.22	2.33	-2.22	5.60
Grigeo Grigiškės	1.15	0.00	-1.71	4.55	8.49
Grindeks	4.14	▼ -0.96	-10.00	-20.38	-21.29
Klaipėdos nafta	0.586	▼ -2.01	-2.17	58.81	58.81
Latvijas Gāze	8.35	▲ 0.60	22.61	-14.45	-9.24
ESO	0.848	▲ 0.83	-2.53	-0.04	-
Latvijas Balzams	7.50	0.00	0.81	24.58	130.77
LHV Group	7.40	0.00	0.82	-	-
Linas Agro Group	0.641	▼ -2.14	-3.17	-2.88	-4.33
Merko Ehitus	8.31	0.00	0.24	-2.00	7.09
Nordecon	1.21	0.00	4.31	18.19	25.36
Olainfarm	8.40	▲ 0.48	-1.18	18.14	18.81
Olympic Entertainment Group	1.80	▼ -0.55	-1.10	0.56	1.12
Panevėžio statybos trestas	0.95	0.00	-2.77	2.27	2.38
Pieno žvaigždės	1.40	0.00	7.69	8.53	4.48
Premia Foods	0.37	▼ -3.14	-0.27	-5.13	-2.89
Rokiškio sūris	1.49	0.00	4.20	4.93	7.19
Silvano Fashion Group	2.12	▼ -2.30	-1.40	65.63	69.60
Šiaulių bankas	0.37	▼ -1.08	0.55	46.98	54.23
Tallink Grupp	0.91	▲ 0.78	3.77	13.28	21.05
Tallinna Kaubamaja	7.47	▲ 0.27	0.40	10.83	22.66
Tallinna Vesi	13.80	▼ -0.72	-2.13	0.00	0.73
TEO LT	0.92	▲ 0.22	-1.18	-8.61	-9.51
Vilkyškių pieninė	1.87	▲ 1.08	13.33	6.86	10.00
Vilniaus baldai	13.70	▲ 0.74	-0.72	-4.86	-8.67
Žemaitijos pienas	0.93	▲ 4.12	18.83	45.03	48.25

Kontaktai:

Martynas Freitakas	Agnė Anzelenė	Renatas Žeknys
Makleris	Maklerė	Makleris
Tel: 8 5 258 2504	Tel: 8 5 258 2306	Tel: 8 5 258 2295
Martynas.Freitakas@swedbank.lt	Agne.Anzeliene@swedbank.lt	Renatas.Zeknys@swedbank.lt

Apžvalgą užsiprenumeruoti galima adresu: <http://www.swedbank.lt/it/articles/subscribe>
Dėmesio! Ši apžvalga yra tik informacinio pobūdžio, t.y. pateikiama informacija jokiais aplinkybėmis negali būti interpretuojama kaip asmeninė rekomendacija, patarimas, pasiūlymas, nurodymas arba reikalavimas įsigyti ar parduoti apžvalgoje nurodytas finansines priemones ir negali būti jokio vėliau sudaryto sandorio pagrindas ar sudedamoji dalis. Visa pateikta informacija yra surinkta iš viešai prieinamų šaltinių (įmonių, vertybinių popierių biržų, naujienų agentūrų ir kitų). Duomenų šaltiniai: „Bloomberg“, „Reuters“, „Swedbank“, „Nasdaq OMX“. Mes neatliksime informacijos tikrinimo ir/ar vertinimo, dėl to negarantuojame informacijos tikslumo, pilnumo ar aktualumo, ir neatsakome už nuostolius, kurie gali atsirasti, kai investuojama remiantis šia informacija. Pateikta apžvalga taip pat nėra apsaugota nuo skirtingų duomenų ir/ar informacijos palyginimo problemų, dėl įmonių keičiamos apskaitos ir finansinės atskaitomybės paruošimo praktikos (t.y. pasikeitę apskaitos standartai, finansinių ataskaitų konsolidavimo praktikos pasikeitimas ir pan.). Dėl šios priežasties istoriniai palyginamieji duomenys gali būti neprekinami. Draudžiama kopijuoti, spausdinti ar kitaip komerciniais tikslais atgaminti bei platinti šią apžvalgą arba bet kurią jos dalį be „Swedbank“, AB sutikimo. Cituojant būtina nuoroda į šaltinį.